



ÅRSREGNSKAPET FOR REGNSKAPSÅRET 2023 - GENERELL INFORMASJON

Enheten

Organisasjonsnummer: 928 487 717
Organisasjonsform: Aksjeselskap
Foretaksnavn: MESTERGRUPPEN REGNSKAP OG IT AS
Forretningsadresse: Brynsengfare 6B
0667 OSLO

Regnskapsår

Årsregnskapets periode: 01.01.2023 - 31.12.2023

Konsern

Morselskap i konsern: Nei

Regnskapsregler

Regler for små foretak benyttet: Ja
Benyttet ved utarbeidelsen av årsregnskapet til selskapet: Regnskapslovens alminnelige regler

Årsregnskapet fastsatt av kompetent organ

Bekreftet av representant for selskapet: Torunn Michaelsen
Dato for fastsettelse av årsregnskapet: 15.04.2024

Grunnlag for avgivelse

År 2023: Årsregnskapet er elektronisk innlevert
År 2022: Tall er hentet fra elektronisk innlevert årsregnskap fra 2023

Det er ikke krav til at årsregnskapet m.v. som sendes til Regnskapsregisteret er undertegnet. Kontrollen på at dette er utført ligger hos revisor/enhetens øverste organ. Sikkerheten ivaretas ved at innsender har rolle/rettighet for innsending av årsregnskapet via Altinn, og ved at det bekreftes at årsregnskapet er fastsatt av kompetent organ.

Brønnøysundregistrene, 26.06.2025



Resultatregnskap

Beløp i: NOK	Note	2023	2022
RESULTATREGNSKAP			
Inntekter			
Salgsinntekt	2	80 432 824	42 329 252
Annen driftsinntekt		4 525	1 999 117
Sum inntekter		80 437 349	44 328 369
Kostnader			
Varekostnad		68 782 480	36 095 147
Lønnskostnad	3	5 454 470	6 140 694
Avskrivning av driftsmidler og immaterielle eiendeler	4	3 212 700	2 283 754
Annen driftskostnad	2, 3	12 482 722	8 926 385
Sum kostnader		89 932 371	53 445 980
Driftsresultat		-9 495 022	-9 117 611
Finansinntekter og finanskostnader			
Annen renteinntekt		54 809	11 911
Sum finansinntekter		54 809	11 911
Rentekostnad til foretak i samme konsern	2	1 656 282	381 208
Annen rentekostnad		611	55 942
Sum finanskostnader		1 656 893	437 150
Netto finans		-1 602 083	-425 239
Ordinært resultat før skattekostnad		-11 097 105	-9 542 850
Skattekostnad på resultat	5	-2 441 363	-2 099 427
Ordinært resultat etter skattekostnad		-8 655 742	-7 443 423
Årsresultat	6	-8 655 742	-7 443 423
Årsresultat etter minoritetsinteresser		-8 655 742	-7 443 423
Totalresultat		-8 655 742	-7 443 423
Overføringer og disponeringer			



Resultatregnskap

Beløp i: NOK	Note	2023	2022
Overført fra annen egenkapital		-8 655 742	-7 443 423
Sum overføringer og disponeringer		-8 655 742	-7 443 423



Balanse

Beløp i: NOK	Note	2023	2022
BALANSE - EIENDELER			
Anleggsmidler			
Immaterielle eiendeler			
Software	4	2 397 584	6 657 884
Utsatt skattefordel	5	39 018	17 655
Sum immaterielle eiendeler		2 436 602	6 675 539
Finansielle anleggsmidler			
Investering i datterselskap	2		
Investering i annet foretak i samme konsern	2		
Lån til foretak i samme konsern	2, 7		
Investeringer i tilknyttet selskap	2		
Lån til tilknyttet selskap og felles kontrollert virksomhet	2, 7		
Andre langsiktige fordringer	7		
Sum anleggsmidler		2 436 602	6 675 539
Omløpsmidler			
Varer			
Fordringer			
Kundefordringer	2, 7	13 651 634	10 525 577
Andre kortsiktige fordringer	2	12 202 325	10 213 862
Sum fordringer		25 853 959	20 739 439
Sum omløpsmidler		25 853 959	20 739 439
SUM EIENDELER		28 290 561	27 414 978
BALANSE - EGENKAPITAL OG GJELD			
Egenkapital			
Innskutt egenkapital			
Aksjekapital	8	100 000	100 000
Beholdning av egne aksjer	8		



Balanse

Beløp i: NOK	Note	2023	2022
Overkurs		894 430	894 430
Sum innskutt egenkapital		994 430	994 430
Opptjent egenkapital			
Annen egenkapital			
Udisponert resultat			
Udekket tap		138 337	62 595
Sum opptjent egenkapital		-138 337	-62 595
Sum egenkapital	6	856 093	931 835
Gjeld			
Langsiktig gjeld			
Utsatt skatt	5		
Annen langsiktig gjeld			
Sum langsiktig gjeld		0	0
Kortsiktig gjeld			
Leverandørgjeld	2	5 760 032	4 107 911
Betalbar skatt	5		
Skyldig offentlige avgifter		-403 271	675 589
Kortsiktig konserngjeld		19 353 629	19 735 028
Annen kortsiktig gjeld		2 724 076	1 964 614
Sum kortsiktig gjeld		27 434 468	26 483 143
Sum gjeld		27 434 468	26 483 143
SUM EGENKAPITAL OG GJELD		28 290 561	27 414 978



Brønnøysundregistrene

ÅRSREGNSKAP FOR REGNSKAPSÅRET 2023 - GENERELL INFORMASJON

Journalnummer: 2024 552706

Enheten

Organisasjonsnummer: 928 487 717
Organisasjonsform: Aksjeselskap
Foretaksnavn: MESTERGRUPPEN REGNSKAP OG IT AS
Forretningsadresse: Nils Hansens vei 8
0667 OSLO

Regnskapsår

Årsregnskapets periode: 01.01.2023 - 31.12.2023

Konsern

Morselskap i konsern: Nei

Regnskapsregler

Regler for små foretak benyttet: Ja
Benyttet ved utarbeidelsen av
årsregnskapet til selskapet: Regnskapslovens alminnelige regler

Årsregnskapet fastsatt av kompetent organ

Bekreftet av representant for selskapet: Torunn Michaelsen
Dato for fastsettelse av årsregnskapet: 15.04.2024

Grunnlag for avgivelse

År 2023: Årsregnskap er elektronisk innlevert.
År 2022: Tall er hentet fra elektronisk innlevert årsregnskap fra 2023.

Det er ikke krav til at årsregnskapet m.v. som sendes til Regnskapsregisteret er undertegnet. Kontrollen på at dette er utført ligger hos revisor/enhetens øverste organ. Sikkerheten ivaretas ved at innsender har rolle/rettighet for innsending av årsregnskapet via Altinn, og ved at det bekreftes at årsregnskapet er fastsatt av kompetent organ.

Brønnøysundregistrene, 01.07.2024



Organisasjonsnr: 928 487 717
MESTERGRUPPEN REGNSKAP OG IT AS

RESULTATREGNSKAP

Beløp i: NOK	Note	2023	2022
RESULTATREGNSKAP			
Inntekter			
Salgsinntekt	2	80 432 824	42 329 252
Annen driftsinntekt		4 525	1 999 117
Sum inntekter		80 437 349	44 328 369
Kostnader			
Varekostnad		68 782 480	36 095 147
Lønnskostnad	3	5 454 470	6 140 694
Avskrivning av driftsmidler og immaterielle eiendeler	4	3 212 700	2 283 754
Annen driftskostnad	2, 3	12 482 722	8 926 385
Sum kostnader		89 932 371	53 445 980
Driftsresultat		-9 495 022	-9 117 611
Finansinntekter og finanskostnader			
Annen renteinntekt		54 809	11 911
Sum finansinntekter		54 809	11 911
Rentekostnad til foretak i samme konsern	2	1 656 282	381 208
Annen rentekostnad		611	55 942
Sum finanskostnader		1 656 893	437 150
Netto finans		-1 602 083	-425 239
Ordinært resultat før skattekostnad			
Skattekostnad på resultat	5	-11 097 105	-9 542 850
Ordinært resultat etter skattekostnad		-2 441 363	-2 099 427
Årsresultat	6	-8 655 742	-7 443 423
Årsresultat etter minoritetsinteresser		-8 655 742	-7 443 423
Totalresultat		-8 655 742	-7 443 423
Overføringer og disponeringer			
Overført fra annen egenkapital		-8 655 742	-7 443 423
Sum overføringer og disponeringer		-8 655 742	-7 443 423



Organisasjonsnr: 928 487 717
MESTERGRUPPEN REGNSKAP OG IT AS

BALANSE

Beløp i: NOK **Note** **2023** **2022**

BALANSE - EIENDELER

Anleggsmidler

Immaterielle eiendeler

Software	4	2 397 584	6 657 884
Utsatt skattefordel	5	39 018	17 655
Sum immaterielle eiendeler		2 436 602	6 675 539

Finansielle anleggsmidler

Investering i datterselskap	2		
Investering i annet foretak i samme konsern	2		
Lån til foretak i samme konsern	2, 7		
Investeringer i tilknyttet selskap	2		
Lån til tilknyttet selskap og felles kontrollert virksomhet	2, 7		
Andre langsiktige fordringer	7		
Sum anleggsmidler		2 436 602	6 675 539

Omløpsmidler

Varer

Fordringer

Kundefordringer	2, 7	13 651 634	10 525 577
Andre kortsiktige fordringer	2	12 202 325	10 213 862
Sum fordringer		25 853 959	20 739 439

Sum omløpsmidler		25 853 959	20 739 439
-------------------------	--	-------------------	-------------------

SUM EIENDELER		28 290 561	27 414 978
----------------------	--	-------------------	-------------------

BALANSE - EGENKAPITAL OG GJELD

Egenkapital

Innskutt egenkapital

Aksjekapital	8	100 000	100 000
Beholdning av egne aksjer	8		
Overkurs		894 430	894 430
Sum innskutt egenkapital		994 430	994 430

Opptjent egenkapital

Annen egenkapital



Udisponert resultat			
Udekket tap		138 337	62 595
Sum opptjent egenkapital		-138 337	-62 595
Sum egenkapital	6	856 093	931 835
Gjeld			
Langsiktig gjeld			
Utsatt skatt	5		
Annen langsiktig gjeld			
Sum langsiktig gjeld		0	0
Kortsiktig gjeld			
Leverandørgjeld	2	5 760 032	4 107 911
Betalbar skatt	5		
Skyldig offentlige avgifter		-403 271	675 589
Kortsiktig konserngjeld		19 353 629	19 735 028
Annen kortsiktig gjeld		2 724 076	1 964 614
Sum kortsiktig gjeld		27 434 468	26 483 143
Sum gjeld		27 434 468	26 483 143
SUM EGENKAPITAL OG GJELD		28 290 561	27 414 978



Organisasjonsnr: 928 487 717
MESTERGRUPPEN REGNSKAP OG IT AS

NOTEOPPLYSNINGER - SELSKAP - alle poster oppgitt i hele tall

Note

Antall årsverk i regnskapsåret
5.00

<u>Sum</u>	<u>Beløp</u>
<u>Balanseført verdi 31.12.</u>	<u>Varige driftsmidler Immaterielle eiend.</u>

Konsernregnskap

Morselskapet sitt navn

Forretningskontor for morselskapet

Begrunnelse for at datterselskap er utelatt fra konsolideringen

<u>Samlet beløp - tilknyttet selskap</u>	<u>Årets</u>	<u>Fjorårets</u>
--	--------------	------------------

<u>Samlet beløp - foretak i samme konsern</u>	<u>Årets</u>	<u>Fjorårets</u>
---	--------------	------------------

<u>Samlet beløp - foretak i samme konsern</u>	<u>Årets</u>	<u>Fjorårets</u>
---	--------------	------------------

<u>Samlet beløp - felles kontrollert virksomhet</u>	<u>Årets</u>	<u>Fjorårets</u>
---	--------------	------------------

<u>Pantstillelse</u>	<u>Beløp</u>
----------------------	--------------

<u>Beholdning av egne aksjer</u>	<u>Antall</u>	<u>Pålydende</u>	<u>Andel av aksjek.</u>
----------------------------------	---------------	------------------	-------------------------



Admincontrol

List of Signatures Page 1/1

Årsregnskap 2023 - MGRIT.pdf

Name	Method	Signed at
Olsen, Sigvart Vetle	BANKID	2024-04-29 11:18 GMT+02
Eidet, Amund	BANKID	2024-04-28 09:49 GMT+02
Aas, Simen Øverjordet	BANKID	2024-04-26 13:34 GMT+02



This file is sealed with a digital signature. The seal is a guarantee for the authenticity of the document.

External reference: 368A047289EC48A68EA961E857BEB7A8



Årsregnskap 2023

Mestergruppen Regnskap og It AS

Org.nr.: 928 487 717



This file is sealed with a digital signature.
The seal is a guarantee for the authenticity
of the document.

Document ID:
368A047289EC48A68EA961E857BEB7A8



RESULTATREGNSKAP

MESTERGRUPPEN REGNSKAP OG IT AS

DRIFTSINNEKTER OG DRIFTSKOSTNADER	Note	2023	2022
Salgsinntekt	2	80 432 824	42 329 252
Annen driftsinntekt		4 525	1 999 117
Sum driftsinntekter		80 437 349	44 328 369
Varekostnad		68 782 480	36 095 147
Lønnskostnad	3	5 454 470	6 140 694
Avskrivning av driftsmidler og immaterielle eiendeler	4	3 212 700	2 283 754
Annen driftskostnad	2, 3	12 482 722	8 926 385
Sum driftskostnader		89 932 371	53 445 980
Driftsresultat		-9 495 022	-9 117 611
FINANSINNEKTER OG FINANSKOSTNADER			
Annen renteinntekt		54 809	11 911
Rentekostnad til foretak i samme konsern	2	1 656 282	381 208
Annen rentekostnad		611	55 942
Resultat av finansposter		-1 602 083	-425 239
Resultat før skattekostnad		-11 097 105	-9 542 850
Skattekostnad på resultat	5	-2 441 363	-2 099 427
Resultat		-8 655 742	-7 443 423
EKSTRAORDINÆRE INNTEKTER OG KOSTNADER			
Årsresultat	6	-8 655 742	-7 443 423
OVERFØRINGER			
Overført fra annen egenkapital		8 655 742	7 443 423
Sum overføringer		-8 655 742	-7 443 423

MESTERGRUPPEN REGNSKAP OG IT AS

SIDE 2



This file is sealed with a digital signature.
The seal is a guarantee for the authenticity
of the document.

Document ID:
368A047289EC48A68EA961E857BEB7A8



BALANSE

MESTERGRUPPEN REGNSKAP OG IT AS

EIENDELER	Note	2023	2022
ANLEGGSMIDLER			
IMMATERIELLE EIENDELER			
Software	4	2 397 584	6 657 884
Utsatt skattefordel	5	39 018	17 655
Sum immaterielle eiendeler		2 436 602	6 675 539
VARIGE DRIFTSMIDLER			
FINANSIELLE ANLEGGSMIDLER			
Sum anleggsmidler		2 436 602	6 675 539
OMLØPSMIDLER			
FORDRINGER			
Kundefordringer	2, 7	13 651 634	10 525 577
Andre kortsiktige fordringer	2	12 202 325	10 213 862
Sum fordringer		25 853 959	20 739 439
INVESTERINGER			
Sum omløpsmidler		25 853 959	20 739 439
Sum eiendeler		28 290 561	27 414 978

MESTERGRUPPEN REGNSKAP OG IT AS

SIDE 3



This file is sealed with a digital signature.
The seal is a guarantee for the authenticity
of the document.

Document ID:
368A047289EC48A68EA961E857BEB7A8



BALANSE

MESTERGRUPPEN REGNSKAP OG IT AS

EGENKAPITAL OG GJELD	Note	2023	2022
EGENKAPITAL			
INNSKUTT EGENKAPITAL			
Aksjekapital	8	100 000	100 000
Overkurs		894 430	894 430
Sum innskutt egenkapital		994 430	994 430
OPPTJENT EGENKAPITAL			
Udekket tap		-138 337	-62 595
Sum opptjent egenkapital		-138 337	-62 595
Sum egenkapital	6	856 093	931 835
GJELD			
AVSETNING FOR FORPLIKTELSE			
ANNEN LANGSIKTIG GJELD			
KORTSIKTIG GJELD			
Leverandørgjeld	2	5 760 032	4 107 911
Skyldig offentlige avgifter		-403 271	675 589
Konserngjeld		19 353 629	19 735 028
Annen kortsiktig gjeld		2 724 076	1 964 614
Sum kortsiktig gjeld		27 434 468	26 483 143
Sum gjeld		27 434 468	26 483 143
Sum egenkapital og gjeld		28 290 561	27 414 978

15.04.2024

Styret i Mestergruppen Regnskap og It AS

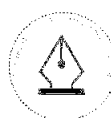
Amund Eidet
styremedlem

Sigvart Vetle Olsen
styreleder

Simen Øverjordet Aas
daglig leder

MESTERGRUPPEN REGNSKAP OG IT AS

SIDE 4



This file is sealed with a digital signature.
The seal is a guarantee for the authenticity
of the document.

Document ID:
368A047289EC48A68EA961E857BEB7A8



Regnskapsprinsipper

Årsregnskapet er satt opp i samsvar med regnskapslovens bestemmelser og god regnskapsskikk for små foretak. Regnskapet er ført i norske kroner og gjelder perioden 1.1 til 31.12

Regnskapet bygger på de grunnleggende prinsipper om historisk kost, sammenstilling, fortsatt drift og forsiktighet.

Hovedregel for vurdering av klassifisering av eiendeler og gjeld

Eiendeler bestemt til varig eie eller bruk er klassifisert som anleggsmidler. Andre eiendeler er klassifisert som omløpsmidler. Fordringer som skal tilbakebetales innen et år er uansett klassifisert som omløpsmidler.

Ved klassifisering av kortsiktig og langsiktig gjeld er analoge kriterier lagt til grunn.

Anleggsmidler vurderes til anskaffelseskost, men nedskrives til virkelig verdi når verdifallet forventes ikke å være forbigående. Anleggsmidler med begrenset økonomisk levetid avskrives planmessig. Langsiktig gjeld balanseføres til nominelt mottatt beløp på etableringstidspunktet.

Omløpsmidler vurderes til laveste av anskaffelseskost og virkelig verdi. Kortsiktig gjeld balanseføres til nominelt mottatt beløp på etableringstidspunktet.

Varige driftsmidler

Varige driftsmidler avskrives over forventet økonomisk levetid. Avskrivningene er som hovedregel fordelt lineært over antatt økonomisk levetid.

Inntektsføring/kostnadsføring

Kostnader medtas etter sammenstillingsprinsippet, det vil si at kostnader medtas i samme periode som tilhørende inntekt inntektsføres. Inntektsføring skjer etter opptjeningsprinsippet som normalt vil være leveringstidspunktet for varer og tjenester.

Fordringer

Kundefordringer og andre fordringer er oppført i balansen til pålydende etter fradrag for avsetning til forventet tap. Avsetning til forventet tap gjøres på grunnlag av individuelle vurderinger av de enkelte fordringene.

Pensjoner

Innskuddsbaserte ordninger:

Selskapet har i hovedsak innskuddsordning for ansatte. Dette er forpliktelser til å yte innskudd til ytelsesbaserte pensjonsordninger. Forpliktelsen innregnes som kostnader i resultatregnskapet når de ansatte har ytt tjenester som gir dem rett til innskuddet.

Skatter

Skatter kostnadsføres når de påløper, det vil si at skattekostnaden er knyttet til det regnskapsmessige resultat før skatt. Ved bruk av egenkapitalmetoden som vurderingsprinsipp for eierandeler i selskaper som er egne skatte- subjekter, er resultatandelen allerede fratrukket skatt. Skatt knyttet til egenkapitaltransaksjoner, for eksempel konsernbidrag, føres mot egenkapitalen.

Skattekostnad består av betalbar skatt og endring i utsatt skatt. Utsatt skatt/skattefordel er beregnet på alle forskjeller mellom regnskapsmessige og skattemessige verdier på eiendeler og gjeld. Utsatt skatt er beregnet med 22% på grunnlag av de midlertidige forskjeller som eksisterer mellom regnskapsmessige verdier, samt skattemessig underskudd til fremføring ved utgangen av regnskapsåret. Netto utsatt skattefordel balanseføres i den grad det er sannsynlig at denne kan bli utnyttet.



This file is sealed with a digital signature.
The seal is a guarantee for the authenticity
of the document.

Document ID:
368A047289EC48A68EA961E857BEB7A8



Note 1 Hendelser etter balansedagen

Det har ikke inntruffet vesentlige hendelser etter balansedagen.

Note 2 Transaksjoner med nærstående parter

Følgende interne transaksjoner har funnet sted i 2023:

	Beløp
Andre driftskostnader	4 420 362
Rentekostnader	1 656 282
Sum	6 076 644

Balansen inkluderer følgende beløp som følge av transaksjoner med nærstående parter:

	2023	2022
Kundefordringer	3 636 043	1 949 877
Andre fordringer	314 618	0
Leverandørgjeld	-71 214	-292 532
Mottatt konsernbidrag	11 000 000	9 462 600
Speilkonto i konsernkontoordning	-19 353 629	-19 735 028
Sum	-4 474 183	-8 615 083

Selskapets driftskonto inngår som en del av konsernkontoordningen med Mestergruppen AS som avtalemotpart mot banken. Det er kun toppkonto som representerer et formelt krav eller rettighet mot banken. Saldo på selskapets sin driftskonto er et mellomværende mot konsernkontoer i Mestergruppen AS. Alle underkontoinnehavere i konsernkontosystemet stiller solidarisk selvskyldnerkausjon for å dekke et eventuelt krav fra banken knyttet til trekk på toppkonto.



This file is sealed with a digital signature.
The seal is a guarantee for the authenticity
of the document.

Document ID:
368A047289EC48A68EA961E857BEB7A8



Note 3 Lønnskostnader og ytelser, godtgjørelser til daglig leder, styret og revisor

LØNSKOSTNADER

	2023	2022
Lønninger	4 899 354	3 539 887
Arbeidsgiveravgift	799 933	436 429
Pensjonskostnader	235 398	186 086
Andre ytelser	-480 215	1 978 291
Sum	5 454 470	6 140 693

Selskapet har i 2023 sysselsatt 4 årsverk.

PENSJONSFORPLIKTELSE

Selskapet er pliktig til å ha tjenstepensjonsordning etter lov om obligatorisk tjenstepensjon. Selskapets pensjonsordninger tilfredsstiller kravene i denne lov.

YTELSER TIL LEDEDE PERSONER

	Daglig leder
Lønn	1 451 583
Pensjonskostnader	95 880
Annen godtgjørelse	149 513
Sum	1 696 976

Ledende ansatte har ikke avtale om bonus eller aksjebasert avlønning. Selskapet har fått ny daglig leder i løpet av året med effekt fra 01.05.2023.

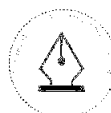
REVISOR

Kostnadsført revisjonshonorar for 2023 utgjør kr 16 850 ekskl. mva.

Note 4 Driftsmidler

	Software	Sum
Kostpris 01.01.	8 941 638	8 941 638
Tilgang	2 492 445	2 492 445
Avgang	-3 540 045	-3 540 045
Kostpris 31.12.	7 894 038	7 894 038
Akk. avskrivninger pr. 01.01.	-2 283 754	-2 283 754
Årets avskrivninger	-3 212 700	-3 212 700
Bokført verdi 31.12.	2 397 584	2 397 584

Økonomisk levetid 3 år



This file is sealed with a digital signature. The seal is a guarantee for the authenticity of the document.

Document ID:
368A047269EC48A68EA961E857BEB7A8



Note 5 Skatt

Årets skattekostnad	2023	2022
Resultatført skatt på ordinært resultat:		
Betalbar skatt	0	0
Endring i utsatt skattefordel	-2 441 363	-2 099 427
Skattekostnad ordinært resultat	-2 441 363	-2 099 427
Skattepliktig inntekt:		
Resultat før skatt	-11 097 105	-9 542 850
Permanente forskjeller	0	0
Endring i midlertidige forskjeller	78 166	80 250
Mottatt konsernbidrag	11 000 000	9 462 600
Skattepliktig inntekt	-18 939	0
Betalbar skatt i balansen:		
Betalbar skatt på årets resultat	-2 420 000	-2 081 772
Betalbar skatt på mottatt konsernbidrag	2 420 000	2 081 772
Sum betalbar skatt i balansen	0	0

Skatteeffekten av midlertidige forskjeller og underskudd til fremføring som har gitt opphav til utsatt skatt og utsatte skattefordeler, spesifisert på typer av midlertidige forskjeller

	2023	2022	Endring
Varige driftsmidler	1	1	0
Fordringer	-158 417	-80 251	78 166
Sum	-158 416	-80 250	78 166
Akkumulert fremførbart underskudd	-18 939	0	18 939
Grunnlag for utsatt skattefordel	-177 355	-80 250	97 105
Utsatt skattefordel (22 %)	-39 018	-17 655	21 363

Note 6 Egenkapital

	Aksjekapital	Overkurs	Annen Innskutt egenkapital	Annen egenkapital	Sum egenkapital
Pr. 31.12.2022	100 000	894 430	7 380 828	-7 443 423	931 835
Årets resultat				-8 655 742	-8 655 742
Konsernbidrag mottatt				8 580 000	8 580 000
Pr 31.12.2023	100 000	894 430	7 380 828	-7 519 165	856 093



This file is sealed with a digital signature.
The seal is a guarantee for the authenticity
of the document.

Document ID:
368A047289EC48A68EA961E857BEB7A8



Note 7 Fordringer

Fordringer består av	2023	2022
Kundefordringer inkl fordringer på konsernselskap	14 496 700	10 551 884
Opptjent, ikke fakturert	-563 661	53 944
Avsetning til tap	-281 405	-80 251
Sum langsiktige fordringer	13 651 634	10 525 577

Note 8 Aksjonærer

AKSJEKAPITALEN I MESTERGRUPPEN REGNSKAP OG IT AS PR. 31.12 BESTÅR AV:

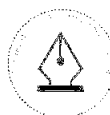
	Antall	Pålydende	Bokført
Ordinære aksjer	1 000	100,0	100 000
Sum	1 000		100 000

EIERSTRUKTUR

De største aksjonærene i % pr. 31.12 var:

	Ordinære	Eierandel	Stemmeandel
Mestergruppen AS	1 000	100,0	100,0

Mestergruppen Regnskap og IT AS inngår i konsernregnskapet til Ferd JHA AS. Ferd JHA AS har forretningskontor i Dronning Mauds gate 10, 0250 Oslo, hvor en kan få utlevert konsernregnskapet.



This file is sealed with a digital signature.
The seal is a guarantee for the authenticity
of the document.

Document ID:
368A047289EC48A68EA961E857BEB7A8



Til generalforsamlingen i Mestergruppen Regnskap og IT AS

Uavhengig revisors beretning

Konklusjon

Vi har revidert årsregnskapet for Mestergruppen Regnskap og IT AS som består av balanse per 31. desember 2023, resultatregnskap for regnskapsåret avsluttet per denne datoen og noter til årsregnskapet, herunder et sammendrag av viktige regnskapsprinsipper.

Etter vår mening oppfyller årsregnskapet gjeldende lovkrav, og gir årsregnskapet et rettviseende bilde av selskapets finansielle stilling per 31. desember 2023, og av dets resultater for regnskapsåret avsluttet per denne datoen i samsvar med regnskapslovens regler og god regnskapsskikk i Norge.

Grunnlag for konklusjonen

Vi har gjennomført revisjonen i samsvar med International Standards on Auditing (ISA-ene). Våre oppgaver og plikter i henhold til disse standardene er beskrevet nedenfor under *Revisors oppgaver og plikter ved revisjonen av årsregnskapet*. Vi er uavhengige av selskapet i samsvar med kravene i relevante lover og forskrifter i Norge og International Code of Ethics for Professional Accountants (inkludert internasjonale uavhengighetsstandarder) utstedt av International Ethics Standards Board for Accountants (IESBA-reglene), og vi har overholdt våre øvrige etiske forpliktelser i samsvar med disse kravene. Innhentet revisjonsbevis er etter vår vurdering tilstrekkelig og hensiktsmessig som grunnlag for vår konklusjon.

Styrets og daglig leders ansvar for årsregnskapet

Styret og daglig leder (ledelsen) er ansvarlige for å utarbeide årsregnskapet og for at det gir et rettviseende bilde i samsvar med regnskapslovens regler og god regnskapsskikk i Norge. Ledelsen er også ansvarlig for slik internkontroll som den finner nødvendig for å kunne utarbeide et årsregnskap som ikke inneholder vesentlig feilinformasjon, verken som følge av misligheter eller utilsiktede feil.

Ved utarbeidelsen av årsregnskapet må ledelsen ta standpunkt til selskapets evne til fortsatt drift og opplyse om forhold av betydning for fortsatt drift. Forutsetningen om fortsatt drift skal legges til grunn for årsregnskapet så lenge det ikke er sannsynlig at virksomheten vil bli avvirket.

Revisors oppgaver og plikter ved revisjonen av årsregnskapet

Vårt mål er å oppnå betryggende sikkerhet for at årsregnskapet som helhet ikke inneholder vesentlig feilinformasjon, verken som følge av misligheter eller utilsiktede feil, og å avgi en revisjonsberetning som inneholder vår konklusjon. Betryggende sikkerhet er en høy grad av sikkerhet, men ingen garanti for at en revisjon utført i samsvar med ISA-ene, alltid vil avdekke vesentlig feilinformasjon. Feilinformasjon kan oppstå som følge av misligheter eller utilsiktede feil. Feilinformasjon er å anse som vesentlig dersom den enkeltvis eller samlet med rimelighet kan forventes å påvirke de økonomiske beslutningene som brukerne foretar på grunnlag av årsregnskapet. For videre beskrivelse av revisors oppgaver og plikter vises det til: <https://revisorforeningen.no/revisionsberetninger>

Oslo, 15. april 2024
PricewaterhouseCoopers AS

Geir Haglund
Statsautorisert revisor
(elektronisk signert)

PricewaterhouseCoopers AS, Dronning Eufemias gate 71, Postboks 748 Sentrum, NO-0106 Oslo
T: 02316, org. no.: 987 009 713 MVA, www.pwc.no
Statsautoriserte revisorer, medlemmer av Den norske Revisorforening og autorisert regnskapsførerselskap



 Securely signed with Brevio

Revisjonsberetning

Signers:

Name	Method	Date
Haglund, Geir	BANKID_MOBILE	2024-04-17 17:20

This document package contains:

- Closing page (this page)
- The original document(s)
- The electronic signatures. These are not visible in the document, but are electronically integrated.



This file is sealed with a digital signature.
The seal is a guarantee for the authenticity
of the document.