



ÅRSREGNSKAPET FOR REGNSKAPSÅRET 2022 - GENERELL INFORMASJON

Enheten

Organisasjonsnummer:	916 960 883
Organisasjonsform:	Aksjeselskap
Foretaksnavn:	NOVAFORM GRUPPEN AS
Forretningsadresse:	Stokkamyrveien 22 4313 SANDNES

Regnskapsår

Årsregnskapets periode:	01.01.2022 - 31.12.2022
-------------------------	-------------------------

Konsern

Mørselskap i konsern:	Ja
Konsernregnskap lagt ved:	Ja

Regnskapsregler

Regler for små foretak benyttet:	Ja
Benyttet ved utarbeidelsen av årsregnskapet til selskapet:	Regnskapslovens alminnelige regler
Benyttet ved utarbeidelsen av årsregnskapet til konsernet:	Regnskapslovens alminnelige regler

Årsregnskapet fastsatt av kompetent organ

Bekreftet av representant for selskapet:	Christian Becker
Dato for fastsettelse av årsregnskapet:	30.06.2023

Grunnlag for avgivelse

År 2022: Årsregnskapet er elektronisk innlevert
År 2021: Tall er hentet fra elektronisk innlevert årsregnskap fra 2022

Det er ikke krav til at årsregnskapet m.v. som sendes til Regnskapsregisteret er undertegnet. Kontrollen på at dette er utført ligger hos revisor/enhetens øverste organ. Sikkerheten ivaretas ved at innsender har rolle/rettighet for innsending av årsregnskapet via Altinn, og ved at det bekreftes at årsregnskapet er fastsatt av kompetent organ.

Brønnøysundregistrene, 20.08.2024



Resultatregnskap

Beløp i: NOK	Note	2022	2021
RESULTATREGNSKAP			
Inntekter			
Salgsinntekter	3	1 395 274	8 517 637
Sum inntekter		1 395 274	8 517 637
Kostnader			
Varekostnad	3	141 218	190 661
Lønnskostnad	6	226 157	6 960 650
Avskrivning på varige driftsmidler og immaterielle eiendeler	7	1 264 160	584 660
Annen driftskostnad	6	1 039 334	323 384
Sum kostnader		2 670 869	8 059 355
Driftsresultat		-1 275 595	458 282
Finansinntekter og finanskostnader			
Inntekt på investering i datterselskap			3 990 250
Inntekt på investering i tilknyttet selskap		311 571	123 625
Renteinntekt fra foretak i samme konsern		443 722	170 373
Annen renteinntekt		109 915	163 894
Sum finansinntekter		865 208	4 448 142
Rentekostnad til foretak i samme konsern		402 818	1 090 830
Annen rentekostnad		1 078 850	298 113
Annen finanskostnad		132 806	29 000
Sum finanskostnader		1 614 474	1 417 943
Netto finans		-749 266	3 030 199
Ordinært resultat før skattekostnad		-2 024 861	3 488 481
Skattekostnad på resultat	4	-494 441	-110 435
Ordinært resultat etter skattekostnad		-1 530 420	3 598 916
Årsresultat		-1 530 420	3 598 916
Overføringer og disponeringer			
Avsatt til annen egenkapital			3 598 917



Resultatregnskap

Beløp i: NOK	Note	2022	2021
Overført fra annen egenkapital		-1 530 420	
Sum overføringer og disponeringer		-1 530 420	3 598 917



Balanse

Beløp i: NOK	Note	2022	2021
BALANSE - EIENDELER			
Anleggsmidler			
Immaterielle eiendeler			
Utvikling	7	3 277 967	4 437 487
Utsatt skattefordel	4	1 326 622	838 136
Goodwill		884 823	
Sum immaterielle eiendeler		5 489 412	5 275 623
Varige driftsmidler			
Driftsløsøre, inventar, verktøy o.l.	7	2 110	8 440
Sum varige driftsmidler		2 110	8 440
Finansielle anleggsmidler			
Investering i datterselskap		55 187 983	41 498 789
Investeringer i tilknyttet selskap			1 743 263
Andre langsiktige fordringer	5	2 731 085	3 675 181
Sum finansielle anleggsmidler		57 919 068	46 917 233
Sum anleggsmidler		63 410 590	52 201 296
Omløpsmidler			
Varer			
Fordringer			
Kundefordringer		1 152 048	
Kundefordringer på selskap i samme konsern	3		1 736 108
Andre kortsiktige fordringer		84 230	324 739
Konsernfordringer			9 280 898
Sum fordringer		1 236 278	11 341 745
Bankinnskudd, kontanter og lignende			
Bankinnskudd, kontanter o.l.		875 998	13 962 381
Sum bankinnskudd, kontanter og lignende		875 998	13 962 381
Sum omløpsmidler		2 112 276	25 304 126



Balanse

Beløp i: NOK	Note	2022	2021
SUM EIENDELER		65 522 866	77 505 422

BALANSE - EGENKAPITAL OG GJELD

Egenkapital

Innskutt egenkapital

Aksjekapital		2 500 000	2 500 000
Beholdning av egne aksjer		-44 801	-500 000
Overkurs		7 500 000	7 500 000
Annen innskutt egenkapital		12 770 249	607 500
Sum innskutt egenkapital		22 725 448	10 107 500

Opptjent egenkapital

Annen egenkapital		18 015 433	19 545 851
Sum opptjent egenkapital		18 015 433	19 545 851

Sum egenkapital		40 740 881	29 653 351
------------------------	--	-------------------	-------------------

Gjeld

Langsiktig gjeld

Annen langsiktig gjeld

Gjeld til kredittinstitusjoner	5	16 000 000	20 000 000
Øvrig langsiktig gjeld	5	6 000 000	8 624 660
Sum annen langsiktig gjeld		22 000 000	28 624 660

Sum langsiktig gjeld		22 000 000	28 624 660
-----------------------------	--	-------------------	-------------------

Kortsiktig gjeld

Gjeld til kredittinstitusjoner ol			20 217
Leverandørgjeld		179 125	3 291 092
Skyldige offentlige avgifter			471 473
Kortsiktig konserngjeld		1 097 780	14 567 357
Annen kortsiktig gjeld		1 505 080	877 273
Sum kortsiktig gjeld		2 781 985	19 227 412

Sum gjeld		24 781 985	47 852 072
------------------	--	-------------------	-------------------



Balanse

Beløp i: NOK	Note	2022	2021
SUM EGENKAPITAL OG GJELD		65 522 866	77 505 423



Konsernets resultatregnskap

Beløp i: NOK	Note	2022	2021
RESULTATREGNSKAP			
Inntekter			
Salgsinntekter	10	179 067 332	128 678 442
Annen driftsinntekt		668 056	1 716 214
Sum inntekter		179 735 388	130 394 656
Kostnader			
Varekostnad		30 472 325	19 569 916
Lønnskostnad	2	120 184 290	89 771 625
Avskrivning driftsmidler	4	2 579 060	1 751 802
Avskrivning goodwill	4	5 490 531	3 963 515
Annen driftskostnad		26 967 812	16 478 273
Sum kostnader		185 694 018	131 535 131
Driftsresultat		-5 958 630	-1 140 475
Finansinntekter og finanskostnader			
Netto inntekt fra inv. i tilknyttet selskap		311 571	533 673
Annen renteinntekt		-24 648	-35 342
Annen finansinntekt		367	2 451
Sum finansinntekter		287 290	500 782
Annen rentekostnad		1 194 703	680 869
Annen finanskostnad		132 806	29 275
Sum finanskostnader		1 327 509	710 144
Netto finans		-1 040 219	-209 362
Ordinært resultat før skattekostnad		-6 998 849	-1 349 837
Betalbar skatt	3		1 278 880
Endring utsatt skatt	3	-459 498	-875 591
Ordinært resultat etter skattekostnad		-6 539 351	-1 753 126
Årsresultat		-6 539 351	-1 753 126
Minoritetsinteresser		219 473	1 298 265



Konsernets resultatregnskap

Beløp i: NOK	Note	2022	2021
Årsresultat etter minoritetsinteresser		-6 758 824	-3 051 391



Konsernets balanse

Beløp i: NOK	Note	2022	2021
BALANSE - EIENDELER			
Anleggsmidler			
Immaterielle eiendeler			
Forskning og utvikling	4	6 777 967	4 437 487
Utsatt skattefordel	3	3 522 464	2 395 936
Goodwill		24 846 223	15 066 560
Sum immaterielle eiendeler		35 146 654	21 899 983
Varige driftsmidler			
Tomter, bygninger o.a. fast eiendom	4		515 265
Maskiner og anlegg	4		409 331
Driftsløsøre, inventar, verktøy o.l.	4,6	4 120 936	2 389 483
Sum varige driftsmidler		4 120 936	3 314 079
Finansielle anleggsmidler			
Investering i andre selskap	5		3 168 611
Obligasjoner og andre fordringer	6	2 944 994	3 675 181
Sum finansielle anleggsmidler		2 944 994	6 843 792
Sum anleggsmidler		42 212 584	32 057 854
Omløpsmidler			
Varer			
Fordringer			
Kundefordringer	6	28 182 094	19 354 302
Andre fordringer		2 317 918	4 369 459
Sum fordringer		30 500 012	23 723 761
Bankinnskudd, kontanter og lignende			
Bankinnskudd, kontanter o.l.	7	5 298 278	22 534 522
Sum bankinnskudd, kontanter og lignende		5 298 278	22 534 522
Sum omløpsmidler		35 798 290	46 258 283
SUM EIENDELER		78 010 874	78 316 137



Konsernets balanse

Beløp i: NOK	Note	2022	2021
BALANSE - EGENKAPITAL OG GJELD			
Egenkapital			
Innskutt egenkapital			
Aksjekapital		2 500 000	2 500 000
Beholdning av egne aksjer		-44 801	-500 000
Overkurs		7 500 000	7 500 000
Annen innskutt egenkapital		12 770 249	607 500
Sum innskutt egenkapital		22 725 448	10 107 500
Opptjent egenkapital			
Annen egenkapital	9	-14 888 167	-8 129 343
Minoritetsinteresser		5 918 928	1 934 199
Sum opptjent egenkapital		-8 969 239	-6 195 144
Sum egenkapital		13 756 209	3 912 356
Gjeld			
Langsiktig gjeld			
Utsatt skatt	3		4 807
Sum avsetninger for forpliktelser			4 807
Annen langsiktig gjeld			
Gjeld til kredittinstitusjoner	6	16 000 000	20 000 000
Gjeld til aksjonærer		7 922 582	9 127 783
Sum annen langsiktig gjeld		23 922 582	29 127 783
Sum langsiktig gjeld		23 922 582	29 132 590
Kortsiktig gjeld			
Gjeld til kredittinstitusjoner ol	6		12 777 823
Leverandørgjeld		9 496 379	6 771 331
Betalbar skatt	3		1 278 880
Skyldige offentlige avgifter		13 623 242	10 899 945
Utbytte	9		1 443 418
Annen kortsiktig gjeld		17 212 461	12 099 794
Sum kortsiktig gjeld		40 332 082	45 271 191



Konsernets balanse

Beløp i: NOK	Note	2022	2021
Sum gjeld		64 254 664	74 403 781
SUM EGENKAPITAL OG GJELD		78 010 873	78 316 137



Brønnøysundregistrene

ÅRSREGNSKAP FOR REGNSKAPSÅRET 2022 - GENERELL INFORMASJON

Journalnummer: 2023 577963

Enheten

Organisasjonsnummer: 916 960 883
Organisasjonsform: Aksjeselskap
Foretaksnavn: NOVAFORM GRUPPEN AS
Forretningsadresse: Stokkamyroveien 22
4313 SANDNES

Regnskapsår

Årsregnskapets periode: 01.01.2022 - 31.12.2022

Konsern

Morselskap i konsern: Ja
Konsernregnskap lagt ved: Ja

Regnskapsregler

Regler for små foretak benyttet: Ja
Benyttet ved utarbeidelsen av
årsregnskapet til selskapet: Regnskapslovens alminnelige regler
Benyttet ved utarbeidelsen av
årsregnskapet til konsernet: Regnskapslovens alminnelige regler

Årsregnskapet fastsatt av kompetent organ

Bekreftet av representant for selskapet: Christian Becker
Dato for fastsettelse av årsregnskapet: 30.06.2023

Grunnlag for avgivelse

År 2022: Årsregnskap er elektronisk innlevert.
År 2021: Tall er hentet fra elektronisk innlevert årsregnskap fra 2022.

Det er ikke krav til at årsregnskapet m.v. som sendes til Regnskapsregisteret er undertegnet. Kontrollen på at dette er utført ligger hos revisor/enhetens øverste organ. Sikkerheten ivaretas ved at innsender har rolle/rettighet for innsending av årsregnskapet via Altinn, og ved at det bekreftes at årsregnskapet er fastsatt av kompetent organ.

Brønnøysundregistrene, 12.07.2023



Organisasjonsnr: 916 960 883
NOVAFORM GRUPPEN AS

RESULTATREGNSKAP

Beløp i: NOK	Note	2022	2021
RESULTATREGNSKAP			
Inntekter			
Salgsinntekter	3	1 395 274	8 517 637
Sum inntekter		1 395 274	8 517 637
Kostnader			
Varekostnad	3	141 218	190 661
Lønnskostnad	6	226 157	6 960 650
Avskrivning på varige driftsmidler og immaterielle eiendeler	7	1 264 160	584 660
Annen driftskostnad	6	1 039 334	323 384
Sum kostnader		2 670 869	8 059 355
Driftsresultat		-1 275 595	458 282
Finansinntekter og finanskostnader			
Inntekt på investering i datterselskap			3 990 250
Inntekt på investering i tilknyttet selskap		311 571	123 625
Renteinntekt fra foretak i samme konsern		443 722	170 373
Annen renteinntekt		109 915	163 894
Sum finansinntekter		865 208	4 448 142
Rentekostnad til foretak i samme konsern		402 818	1 090 830
Annen rentekostnad		1 078 850	298 113
Annen finanskostnad		132 806	29 000
Sum finanskostnader		1 614 474	1 417 943
Netto finans		-749 266	3 030 199
Ordinært resultat før skattekostnad		-2 024 861	3 488 481
Skattekostnad på resultat	4	-494 441	-110 435
Ordinært resultat etter skattekostnad		-1 530 420	3 598 916
Årsresultat		-1 530 420	3 598 916
Overføringer og disponeringer			
Avsatt til annen egenkapital			3 598 917
Overført fra annen egenkapital		-1 530 420	



Sum overføringer og
disponeringer

-1 530 420

3 598 917



Organisasjonsnr: 916 960 883
NOVAFORM GRUPPEN AS

BALANSE

Beløp i: NOK	Note	2022	2021
BALANSE - EIENDELER			
Anleggsmidler			
Immaterielle eiendeler			
Utvikling	7	3 277 967	4 437 487
Utsatt skattefordel	4	1 326 622	838 136
Goodwill		884 823	
Sum immaterielle eiendeler		5 489 412	5 275 623
Varige driftsmidler			
Driftsløsøre, inventar, verktøy o.l.	7	2 110	8 440
Sum varige driftsmidler		2 110	8 440
Finansielle anleggsmidler			
Investering i datterselskap		55 187 983	41 498 789
Investeringer i tilknyttet selskap			1 743 263
Andre langsiktige fordringer	5	2 731 085	3 675 181
Sum finansielle anleggsmidler		57 919 068	46 917 233
Sum anleggsmidler		63 410 590	52 201 296
Omløpsmidler			
Varer			
Fordringer			
Kundefordringer		1 152 048	
Kundefordringer på selskap i samme konsern	3		1 736 108
Andre kortsiktige fordringer		84 230	324 739
Konsernfordringer			9 280 898
Sum fordringer		1 236 278	11 341 745
Bankinnskudd, kontanter og lignende			
Bankinnskudd, kontanter o.l.		875 998	13 962 381
Sum bankinnskudd, kontanter og lignende		875 998	13 962 381
Sum omløpsmidler		2 112 276	25 304 126
SUM EIENDELER		65 522 866	77 505 422
BALANSE - EGENKAPITAL OG GJELD			



Egenkapital		
Innskutt egenkapital		
Aksjekapital	2 500 000	2 500 000
Beholdning av egne aksjer	-44 801	-500 000
Overkurs	7 500 000	7 500 000
Annen innskutt egenkapital	12 770 249	607 500
Sum innskutt egenkapital	22 725 448	10 107 500
Opptjent egenkapital		
Annen egenkapital	18 015 433	19 545 851
Sum opptjent egenkapital	18 015 433	19 545 851
Sum egenkapital	40 740 881	29 653 351
Gjeld		
Langsiktig gjeld		
Annen langsiktig gjeld		
Gjeld til		
kredittinstitusjoner	5 16 000 000	20 000 000
Øvrig langsiktig gjeld	5 6 000 000	8 624 660
Sum annen langsiktig gjeld	22 000 000	28 624 660
Sum langsiktig gjeld	22 000 000	28 624 660
Kortsiktig gjeld		
Gjeld til		
kredittinstitusjoner og		20 217
Leverandørgjeld	179 125	3 291 092
Skyldige offentlige		
avgifter		471 473
Kortsiktig konserngjeld	1 097 780	14 567 357
Annen kortsiktig gjeld	1 505 080	877 273
Sum kortsiktig gjeld	2 781 985	19 227 412
Sum gjeld	24 781 985	47 852 072
SUM EGENKAPITAL OG GJELD	65 522 866	77 505 423



Organisasjonsnr: 916 960 883
NOVAFORM GRUPPEN AS

KONSERNRESULTATREGNSKAP

<u>Beløp i: NOK</u>	<u>Note</u>	<u>2022</u>	<u>2021</u>
RESULTATREGNSKAP			
Inntekter			
Salgsinntekter	10	179 067 332	128 678 442
Annen driftsinntekt		668 056	1 716 214
Sum inntekter		179 735 388	130 394 656
Kostnader			
Varekostnad		30 472 325	19 569 916
Lønnskostnad	2	120 184 290	89 771 625
Avskrivning driftsmidler	4	2 579 060	1 751 802
Avskrivning goodwill	4	5 490 531	3 963 515
Annen driftskostnad		26 967 812	16 478 273
Sum kostnader		185 694 018	131 535 131
Driftsresultat		-5 958 630	-1 140 475
Finansinntekter og finanskostnader			
Netto inntekt fra inv. i tilknyttet selskap			
		311 571	533 673
Annen renteinntekt		-24 648	-35 342
Annen finansinntekt		367	2 451
Sum finansinntekter		287 290	500 782
Annen rentekostnad		1 194 703	680 869
Annen finanskostnad		132 806	29 275
Sum finanskostnader		1 327 509	710 144
Netto finans		-1 040 219	-209 362
Ordinært resultat før skattekostnad			
Betalbar skatt	3	-6 998 849	-1 349 837
Endring utsatt skatt	3	-459 498	-875 591
Ordinært resultat etter skattekostnad		-6 539 351	-1 753 126
Årsresultat		-6 539 351	-1 753 126
Minoritetsinteresser		219 473	1 298 265
Årsresultat etter minoritetsinteresser		-6 758 824	-3 051 391



Organisasjonsnr: 916 960 883
NOVAFORM GRUPPEN AS

KONSERNBALANSE

Beløp i: NOK	Note	2022	2021
BALANSE - EIENDELER			
Anleggsmidler			
Immaterielle eiendeler			
Forskning og utvikling	4	6 777 967	4 437 487
Utsatt skattefordel	3	3 522 464	2 395 936
Goodwill		24 846 223	15 066 560
Sum immaterielle eiendeler		35 146 654	21 899 983
Varige driftsmidler			
Tomter, bygninger o.a. fast eiendom	4		515 265
Maskiner og anlegg	4		409 331
Driftsløsøre, inventar, verktøy o.l.	4,6	4 120 936	2 389 483
Sum varige driftsmidler		4 120 936	3 314 079
Finansielle anleggsmidler			
Investering i andre selskap	5		3 168 611
Obligasjoner og andre fordringer	6	2 944 994	3 675 181
Sum finansielle anleggsmidler		2 944 994	6 843 792
Sum anleggsmidler		42 212 584	32 057 854
Omløpsmidler			
Varer			
Fordringer			
Kundefordringer	6	28 182 094	19 354 302
Andre fordringer		2 317 918	4 369 459
Sum fordringer		30 500 012	23 723 761
Bankinnskudd, kontanter og lignende			
Bankinnskudd, kontanter o. l.	7	5 298 278	22 534 522
Sum bankinnskudd, kontanter og lignende		5 298 278	22 534 522
Sum omløpsmidler		35 798 290	46 258 283
SUM EIENDELER		78 010 874	78 316 137

BALANSE - EGENKAPITAL OG GJELD

Egenkapital



Innskutt egenkapital		
Aksjekapital	2 500 000	2 500 000
Beholdning av egne aksjer	-44 801	-500 000
Overkurs	7 500 000	7 500 000
Annen innskutt egenkapital	12 770 249	607 500
Sum innskutt egenkapital	22 725 448	10 107 500
Opptjent egenkapital		
Annen egenkapital	9 -14 888 167	-8 129 343
Minoritetsinteresser	5 918 928	1 934 199
Sum opptjent egenkapital	-8 969 239	-6 195 144
Sum egenkapital	13 756 209	3 912 356
Gjeld		
Langsiktig gjeld		
Utsatt skatt	3	4 807
Sum avsetninger for forpliktelses		4 807
Annen langsiktig gjeld		
Gjeld til kredittinstitusjoner	6 16 000 000	20 000 000
Gjeld til aksjonærer	7 922 582	9 127 783
Sum annen langsiktig gjeld	23 922 582	29 127 783
Sum langsiktig gjeld	23 922 582	29 132 590
Kortsiktig gjeld		
Gjeld til kredittinstitusjoner ol	6 12 777 823	12 777 823
Leverandørgjeld	9 496 379	6 771 331
Betalbar skatt	3 1 278 880	1 278 880
Skyldige offentlige avgifter	13 623 242	10 899 945
Utbytte	9 1 443 418	1 443 418
Annen kortsiktig gjeld	17 212 461	12 099 794
Sum kortsiktig gjeld	40 332 082	45 271 191
Sum gjeld	64 254 664	74 403 781
SUM EGENKAPITAL OG GJELD	78 010 873	78 316 137



Organisasjonsnr: 916 960 883
NOVAFORM GRUPPEN AS

NOTEOPPLYSNINGER - SELSKAP - alle poster oppgitt i hele tall

Note

Antall årsverk i regnskapsåret
0.00

<u>Sum</u>	<u>Beløp</u>
<u>Balanseført verdi 31.12.</u>	<u>Varige driftsmidler Immaterielle eiend.</u>

Konsernregnskap

Morselskapet sitt navn

Forretningskontor for morselskapet

Begrunnelse for at datterselskap er utelatt fra konsolideringen

<u>Samlet beløp - tilknyttet selskap</u>	<u>Årets</u>	<u>Fjorårets</u>
--	--------------	------------------

<u>Samlet beløp - foretak i samme konsern</u>	<u>Årets</u>	<u>Fjorårets</u>
---	--------------	------------------

<u>Samlet beløp - foretak i samme konsern</u>	<u>Årets</u>	<u>Fjorårets</u>
---	--------------	------------------

<u>Samlet beløp - felles kontrollert virksomhet</u>	<u>Årets</u>	<u>Fjorårets</u>
---	--------------	------------------

<u>Pantstillelse</u>	<u>Beløp</u>
----------------------	--------------

<u>Beholdning av egne aksjer</u>	<u>Antall</u>	<u>Pålydende</u>	<u>Andel av aksjek.</u>
----------------------------------	---------------	------------------	-------------------------



Organisasjonsnr: 916 960 883
NOVAFORM GRUPPEN AS

NOTEOPPLYSNINGER - KONSERN

- alle poster oppgitt i hele tall



KALLESTEN

Revisjon og Regnskap AS

Til generalforsamlingen i Novaform Gruppen AS

Godkjent revisjonsselskap
Autorisert regnskapsførerselskap

Medlem av:
Revisorforeningen
Regnskap Norge

UAVHENGIG REVISORS BERETNING

Vi har revidert årsregnskapet for Novaform Gruppen AS som består av:

- selskapsregnskapet, som består av balanse per 31. desember 2022, resultatregnskap, og kontantstrømoppstilling, for regnskapsåret avsluttet per denne datoen og noter til årsregnskapet, herunder et sammendrag av viktige regnskapsprinsipper, og
- konsernregnskapet som består av balanse per 31. desember 2022, resultatregnskap, og kontantstrømoppstilling, for regnskapsåret avsluttet per denne datoen og noter til årsregnskapet, herunder et sammendrag av viktige regnskapsprinsipper.

Etter vår mening

- oppfyller årsregnskapet gjeldende lovkrav, og
- gir selskapsregnskapet et rettviseende bilde av selskapets finansielle stilling per 31. desember 2022 og av dets resultater og kontantstrømmer for regnskapsåret som ble avsluttet per denne datoen i samsvar med regnskapslovens regler og god regnskapsskikk i Norge, og
- gir konsernregnskapet et rettviseende bilde av konsernets finansielle stillingen til per 31. desember 2022 og av dets resultater og kontantstrømmer for regnskapsåret avsluttet per denne dato i samsvar med regnskapslovens regler og god regnskapsskikk i Norge.

Grunnlag for konklusjonen

Vi har gjennomført revisjonen i samsvar med International Standards on Auditing (ISA-ene). Våre oppgaver og plikter i henhold til disse standardene er beskrevet nedenfor under Revisors oppgaver og plikter ved revisjonen av årsregnskapet. Vi er uavhengige av selskapet i samsvar med kravene i relevante lover og forskrifter i Norge og International Code of Ethics for Professional Accountants (inkludert internasjonale uavhengighetsstandarder) utstedt av International Ethics Standards Board for Accountants (IESBA-reglene), og vi har overholdt våre øvrige etiske forpliktelser i samsvar med disse kravene. Innhentet revisjonsbevis er etter vår vurdering tilstrekkelig og hensiktsmessig som grunnlag for vår konklusjon.

Øvrig informasjon

Styret (ledelsen) er ansvarlige for informasjonen i årsberetningen. Vår konklusjon om årsregnskapet ovenfor dekker ikke informasjonen i årsberetningen.

I forbindelse med revisjonen av årsregnskapet er det vår oppgave å lese årsberetningen. Formålet er å vurdere hvorvidt det foreligger vesentlig inkonsistens mellom årsberetningen, og årsregnskapet og den kunnskap vi har opparbeidet oss under revisjonen av årsregnskapet, eller hvorvidt informasjon i

Tananger
Esterveien 1
Postboks 79
4098 Tananger
Telefon: 51 71 90 00

Karmøy
Fotvegen 1
Bygnes senter
4250 Kopervik
Telefon: 52 81 68 80

Org nr.: 951 499 072 MVA
Bankkonto: 3206.05.10732
www.kallesten.no
E-post: revisjon@kallesten.no



Penneo Dokumentnøkkel: C748H-DVIDX-GUMIE-N1L67-UPQXG-EEWO



årsberetningen ellers fremstår som vesentlig feil. Vi har plikt til å rapportere dersom årsberetningen fremstår som vesentlig feil. Vi har ingenting å rapportere i så henseende.

Basert på kunnskapen vi har opparbeidet oss i revisjonen, mener vi at årsberetningen er konsistent med årsregnskapet og inneholder de opplysninger som skal gis i henhold til gjeldene lovkrav.

Ledelsens ansvar for årsregnskapet

Ledelsen er ansvarlig for å utarbeide årsregnskapet og for at det gir et rettviseende bilde i samsvar med regnskapslovens regler og god regnskapsskikk i Norge. Ledelsen er også ansvarlig for slik intern kontroll som den finner nødvendig for å kunne utarbeide et årsregnskap som ikke inneholder vesentlig feilinformasjon, verken som følge av misligheter eller utilsiktede feil.

Ved utarbeidelsen av årsregnskapet må ledelsen ta standpunkt til selskapets evne til fortsatt drift og opplyse om forhold av betydning for fortsatt drift. Forutsetningen om fortsatt drift skal legges til grunn for årsregnskapet så lenge det ikke er sannsynlig at virksomheten vil bli avvirket.

Revisors oppgaver og plikter ved revisjonen av årsregnskapet

Vårt mål er å oppnå betryggende sikkerhet for at årsregnskapet som helhet ikke inneholder vesentlig feilinformasjon, verken som følge av misligheter eller utilsiktede feil, og å avgi en revisjonsberetning som inneholder vår konklusjon. Betryggende sikkerhet er en høy grad av sikkerhet, men ingen garanti for at en revisjon utført i samsvar med ISA-ene, alltid vil avdekke vesentlig feilinformasjon. Feilinformasjon kan oppstå som følge av misligheter eller utilsiktede feil. Feilinformasjon er å anse som vesentlig dersom den enkeltvis eller samlet med rimelighet kan forventes å påvirke de økonomiske beslutningene som brukerne foretar på grunnlag av årsregnskapet.

For revisors oppgaver og plikter se: <https://revisorforeningen.no/om-revisjon/revisjonsberetning-revisors-oppgaver-og-plikter/>

Tananger, 30. juni 2023

Kallesten Revisjon og Regnskap AS

(elektronisk signert)

Herbjørn Vestvik
Statsautorisert revisor

Penneo Dokumentnøkkel: C748H-DVIDX-GUMIE-N1L67-UPQXG-EEWO



PENNEO

Signaturene i dette dokumentet er juridisk bindende. Dokument signert med "Penneo"™ - sikker digital signatur.
De signerende parter sin identitet er registrert, og er listet nedenfor.

"Med min signatur bekrefter jeg alle datoer og innholdet i dette dokument."

Herbjørn Vestvik

Statsautorisert revisor

På vegne av: Kallesten Revisjon og Regnskap AS

Serienummer: 9578-5995-4-196110

IP: 45.140.xxx.xxx

2023-07-02 08:16:13 UTC



Penneo Dokumentnøkkel: C748H-DVIDX-GUMIE-N1L67-UPQXG-EEWO

Dokumentet er signert digitalt, med **Penneo.com**. Alle digitale signatur-data i dokumentet er sikret og validert av den datamaskin-utregnede hash-verdien av det opprinnelige dokument. Dokumentet er låst og tids-stemplet med et sertifikat fra en betrodd tredjepart. All kryptografisk bevis er integrert i denne PDF, for fremtidig validering (hvis nødvendig).

Hvordan bekrefter at dette dokumentet er originalen?

Dokumentet er beskyttet av ett Adobe CDS sertifikat. Når du åpner dokumentet i

Adobe Reader, skal du kunne se at dokumentet er sertifisert av **Penneo e-signature service <penneo@penneo.com>**. Dette garanterer at innholdet i dokumentet ikke har blitt endret.

Det er lett å kontrollere de kryptografiske beviser som er lokalisert inne i dokumentet, med Penneo validator - <https://penneo.com/validator>



Årsberetning 2022 - Novaform Gruppen AS

Virksomhetens art og tilholdssted

Konsernets virksomhet er å etablere, erverve, eie, administrere, drive og/eller videreutvikle selskaper innen prosjektadministrative tjenester for bygg- og anleggsbransjen.

Konsernet består i tillegg til Novaform Gruppen AS av følgende datterselskap:

Novaform AS

Selskapet har sitt forretningskontor er Stokkamyrveien 22, 4313 Sandnes.

Novaform har som forretningside å være markedsledende innen Prosjektadministrasjon på byggherresiden og tilby sine tjenester til private og offentlige aktører innen bygg- og anleggssektoren.

Vår visjon er «Optimal realisering av verdier» og våre verdier er KLAR. Hver eneste dag skal vi strekke oss etter å få en optimal realisering av våre egne verdier. Når vi jobber for våre kunder, jobber vi for at de skal få en optimal realisering av sine prosjekter. Prosjektene har stor verdi for kunden og vi bistår dem til optimal realisering av deres verdier.

Novaform jobber strategisk mot å nå våre mål. Det er nå under utarbeidelse en revidert 5-års plan som skal tydelig definerer både omsetningsmål, resultatmål samt etableringsmål i denne perioden. Den endelige strategiplanen for 2023-2027 skal fastsettes av styret i selskapet og vil være det styrende dokumentet for selskapets øverste ledelse.

Redegjørelse for årsregnskapet

Omsetningen i konsernet økte fra 130 mNOK i fjor til 179 mNOK i 2022. Årsresultatet ble i 2022 på -6,5 mNOK, ned fra -1,7 mNOK året før. EBITDA for 2022 endte på 2,1 mNOK, ned fra 4,6 mNOK fra året før.

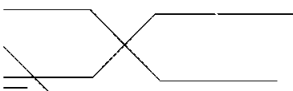
Det har i 2022 medgått 3,5 mNOK i utgifter til forskning og utvikling. Utgiftene er balanseført, da kravene til dette anses som tilfredsstillt. Utgiftene er medgått til utvikling av nye tjenester med tilhørende systemstøtte. Utgiftene har et langsiktig perspektiv, og ventes ikke å resultere i vesentlige endringer i produktporteføljen det kommende år.

Samlet kontantstrøm fra driften i konsernet var på 3,5 mNOK, mens driftsresultatet for konsernet utgjorde -5,9 mNOK. Differansen skyldes i hovedsak ordinære avskrivninger og effekter i forbindelse med omorganisering av konsernet. De samlede investeringene i konsernet i 2022 var -1,3 mNOK.

Konsernets likviditetsbeholdning var 5,3 mNOK per 31.12.2022. Konsernets evne til egenfinansiering av investeringer er god.

Konsernets kortsiktige gjeld utgjorde pr. 31.12.2022 62 % av samlet gjeld i konsernet, sammenlignet med 61 % pr. 31.12.2021.

Totalkapitalen var ved utgangen av året 78 mNOK, på lik linje sammenlignet med året før. Egenkapitalandelen pr. 31.12.2022 var 18 %, sammenlignet med 5 % pr. 31.12.2021.



novaform

www.novaform.no

Penneo Dokumentnøkkel: L1Y1W-WEXE6-MGSPM-L687W-12185-Z0TUU



Egne aksjer

Se note 9 for nærmere informasjon om endring i beholdning av egne aksjer.

Fremtidig utvikling

Markedsutviklingen for prosjektadministrasjon de kommende årene tenderer positivt til tross for store usikkerheter med krig i Europa, økte renter og høye strømkostnader. Man ser særlig at myndighetene skal igangsette mange og store prosjekter innen forsvars-, helse og samferdsels sektoren. Novaform er godt posisjonert i alle disse sektorene og er rigget til å ta ytterligere markedsandeler. Det vil på kort sikt bli en konsolidering i selskapet på de lokasjoner som nå er etablert for å sikre god økonomisk utvikling. Det er deretter igjen planlagt flere nyetableringer og tilhørende ansettelser for å nå selskapets fremtidige mål i tråd med en positiv forventet økonomisk utvikling for konsernet. Det eksisterer en normal usikkerhet ved nyetableringer, men ved samlokalisert administrasjon og konsernledelse ser styret positivt på dette. Investeringer i nyetableringer forventes å kreve midlertidig finansiering for å dekke kostnader forbundet med oppstart på kortsikt. Erfaringsmessig har mindre nyetableringer i konsernet positiv kontantstrøm innen seks til tolv måneder, og noe lengre ved større nyetableringer hvor mange ansettelser på kort sikt er nødvendig for å ta nødvendig markedsposisjon.

Finansiell risiko

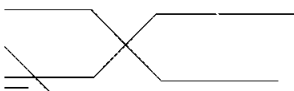
Novaform Gruppen AS har ekstern finansiering via banklån og aksjonærlån. Selskapet har finansielle instrumenter som kundefordringer, leverandørgjeld o.l. som er direkte knyttet til virksomhetens daglige drift. Selskapet benytter ikke finansielle instrumenter, herunder finansielle derivater, for omsetningsformål. Eksponering mot endringer i valutakurser er tilnærmet ikke-eksisterende da selskapets inntekter er tilnærmet utelukkende i NOK.

Konsernets største eksponering er knyttet til kundefordringer og andre kortsiktige fordringer. Risikoen for tap på fordringer er vurdert som lav, men en økning kan ventes på grunn av endrede nasjonale og globale markedsforhold. Tiltak for å redusere eksponering er blant annet hyppig oppfølging av forfalte fordringer, automatisert purring og effektivisert internrapportering. Konsernet vurderer likviditeten som krevende, tiltak som økende fokus på betalingsbetingelser for nye kontraktsinngåelser samt gode interne rutiner for utfakturering er iverksatt.

Markedsrisiko

Novaform er eksponert for markedsrisiko i form av at pågående kontrakter kan sies opp av oppdragsgiver på kort varsel, samt at planlagte prosjekter ikke kommer til utførelse eller skyves frem i tid. Markedet innen prosjektadministrasjon i Norge er så stort at selv ved markant oppbremsing i markedet vil det alltid være nok oppdrag til at Novaform kan sysselsette sine ansatte. Dette forutsetter at selskapet er konkurransedyktig på både pris og kvalitet, og det kan være nødvendig at våre lokalt ansatte blir nødt til å reise til andre lokasjoner for å ta oppdrag. Midlertidige permitteringer i påventa av å få ansatte ut i nye oppdrag kan være et nødvendig virkemiddel for å håndtere markedsrisiko.

Penneo Dokumentnøkkel: L1YV-WEXE6-MGSPM-L687W-12185-Z0TUU





Kredittrisiko

Risikoen for tap på fordringer er vurdert som lav, men en økning kan ventes på grunn av endring i markedsforholdene. Konsernet har hittil ikke hatt vesentlige tap på fordringer, men kan se en negativ utvikling i forfalte fordringer som har økt i slutten av 2022.

Likviditetsrisiko

Selskapet vurderer likviditeten i selskapet som krevende på kort sikt og frem til driften er stabilisert etter den kraftige veksten som har vært. En normalisert driftssituasjon vil gi nok positiv kontantstrøm til at likviditetsutfordringer kan minimeres. Det er økende fokus på forfalte fordringer og faktureringsrutinger.

Fortsatt drift

I samsvar med regnskapsloven § 3-3a bekreftes det at forutsetningene om fortsatt drift er til stede. Til grunn for antagelsen ligger resultatprognoser for 2023 og selskapets langsiktige strategiske prognoser for årene fremover. Selskapet er i en sunn økonomisk og finansiell stilling.

Resultatdisponering

Styret foreslår følgende disponering av årsresultatet i Novaform Gruppen AS:

Overført fra annen egenkapital	-	1 530 420
Totalt disponert	-	1 530 420

Arbeidsmiljø

Sykefraværet i konsernet var for 2022 5,3 %. Til sammenligning var det i 2021 4,1 % og i 2020 på 5,1 %.

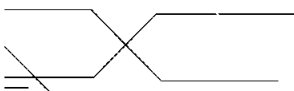
Det er ikke meldt om skader og ulykker i 2022. Dette er i tråd med målsettinger, og forventet ut fra konsernets virksomhet som består av ren tjenesteutøvelse.

Novaform har vært i vekst, og arbeidsmiljøet må overvåkes godt for å fange opp eventuell risiko for negativ påvirkning på arbeidsmiljøet fremover. Styret anser dette som tilfredsstillende, men vil fortsette arbeidet med å redusere antall sykedager.

Novaform har fem tillitsvalgte som representerer de ulike lokasjonene. De tillitsvalgt i Novaform er ikke organisert. Samarbeidet med de tillitsvalgte har vært konstruktivt og bidratt positivt til driften.

Likestilling og diskriminering

Fordelingen av kvinner og menn i konsernet var per 31.12.2022 henholdsvis 28% og 72%. Andelen kvinner i konsernet har økt fra året før, og trenden er generelt økende. Virksomheten rekrutterer fra en tradisjonelt mannsdominert bygg- og anleggsbransje, noe som forklarer den relativt store forskjellen. Novaform arbeider for å sikre like muligheter og rettigheter for alle og hindre diskriminering på bakgrunn av kjønn, etnisitet, livssyn mv. Selskapet arbeider aktivt, målrettet og planmessig for likestilling innenfor virksomheten. Ved rekruttering, både internt og eksternt prioriteres personlige kvalifikasjoner fremfor kjønn. Egen rapport om likestilling og ikke-diskrimineringsarbeidet i virksomheten, er utarbeidet i henhold til aktivitets- og redegjøringsplikten





Ytre miljø, redegjørelse om samfunnsansvar og åpenhetslov

Henvises her til Novaform AS sin årsberetning og publiseringer på selskapet nettside (www.novaform.no), som er driftsselskapet i konsernet.

Åpenhetsloven og Novaform

Bakgrunn

Lov om virksomheters åpenhet og arbeid med grunnleggende menneskerettigheter og anstendige arbeidsforhold (åpenhetsloven) av 18.juni 2021 trer i kraft 1.juli 2022. Novaform Gruppen AS med datterselskaper (heretter Novaform) er omfattet av loven i medhold av lovens definisjon av større virksomheter i § 3 bokstav a.

Lovens formål er å fremme virksomheters respekt for grunnleggende menneskerettigheter og anstendige arbeidsforhold i forbindelse med produksjon av varer og levering av tjenester, samt sikre allmennheten tilgang til informasjon om hvordan virksomheter håndterer negative konsekvenser for grunnleggende menneskerettigheter og anstendige arbeidsforhold.

Virksomheter som faller inn under loven er i henhold til § 4 pliktig til å foreta aktsomhetsvurderinger. Aktsomhetsvurderinger skal gjennomføres regelmessig og stå i forhold til virksomhetens størrelse, art, konteksten virksomheten finner sted innenfor, og alvorlighetsgraden av og sannsynligheten for negative konsekvenser for grunnleggende menneskerettigheter og anstendige arbeidsforhold.

Med bakgrunn i ovennevnte, har Novaform foretatt en aktsomhetsvurdering med tilhørende tiltak.

Aktsomhetsvurdering med tiltak

Novaform har to roller: leverandør til private og offentlige oppdragsgivere, samt kjøper av varer og tjenester fra andre virksomheter.

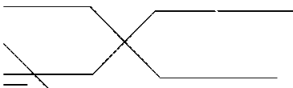
Leverandørrollen

I rollen som leverandør, har Novaform ansvar og risiko for at grunnleggende menneskerettigheter og at anstendige arbeidsforhold er overholdt både for egne ansatte og ansatte hos de underleverandører og samarbeidspartnere vi benytter.

Våre ansettelseskontrakter og oppfølgingen av disse er i samsvar med gjeldende arbeidsmiljølovgivning, pensjonslovgivning og ferielovgivning. Vi anser at risikoen for brudd på åpenhetsloven for egne ansatte som liten og iverksetter derfor ikke tiltak for disse.

Novaform krever i kontrakter med våre underleverandører og samarbeidspartnere at disse overholder grunnleggende menneskerettigheter og sikrer sine ansatte anstendige arbeidsforhold. Novaform benytter i all hovedsak norske underleverandører og samarbeidspartnere. Med bakgrunn i dette, anser vi at risikoen for brudd på åpenhetsloven er liten. Vi vil imidlertid regelmessig, minst en gang i året, spørre våre samarbeidspartnere om disse overholder kravene for å sikre at det ikke foreligger brudd på loven. Brudd på loven medfører at Novaform sier opp kontrakten hvis ikke underleverandøren eller samarbeidspartneren iverksetter tiltak.

Når det gjelder våre oppdragsgivere, anser vi risikoen for brudd på loven som liten. Våre oppdragsgivere er i all hovedsak norske virksomheter. I de tilfeller Novaform har en prosjektadministrativ rolle som kan påvirke sikkerhet, helse og arbeidsmiljø, skal vi bidra til at byggherre overholder loven. Vi jobber i all hovedsak for byggherrer, men har imidlertid noen oppdragsgivere som er entreprenører. I den grad disse bruker utenlandske underentreprenører vil det





være en risiko for at underentreprenøren ikke overholder norske krav til helse, miljø og sikkerhet, samt arbeidsvilkår. For disse oppdragsgiverne vil Novaform regelmessig, minst en gang i året, spørre dem om de overholder kravene i åpenhetsloven.

Kjøperollen

Novaform kjøper i beskjedne grad varer og tjenester.

Når det gjelder tjenester, kjøper vi først og fremst verktøy for administrasjon av ansatte og drift av IT og nettsider. Vi legger vekt på å kjøpe disse tjenestene fra anerkjente norske virksomheter og anser at risikoen for brudd på loven er liten. Det iverksettes derfor ikke spesielle tiltak mot disse.

Ved innkjøp, leie og leasing av varer som arbeidsklær, verneutstyr, PC-er, skrivere, flyreiser og hotelltjenester, skal dette gjøres av norske, anerkjente leverandører. Novaform har liten mulighet til å kontrollere våre leverandørers kjede av underleverandører, og har ikke ressurser til å foreta revisjoner for å se om kravene i loven er overholdt. Vi er derfor avhengig av et tillitsbasert forhold til våre leverandører for å være trygg på at disse overholder loven. For å redusere risikoen for brudd på loven, vil vi søke å inngå avtaler med virksomheter som har foretatt aktsomhetsvurdering etter åpenhetsloven. Vi vil videre, der det er mulig, kjøpe produkter som oppfyller krav i anerkjente merkeordninger som Fair Trade og Max Havelaar. Novaform vil regelmessig, minst en gang i året, spørre våre leverandører om de overholder kravene i åpenhetsloven. Brudd på loven medfører at Novaform sier opp kontrakten hvis ikke leverandøren iverksetter tiltak.

Forsikring for styrets medlemmer og daglig leder

Det er ikke tegnet styreforsikring på nåværende tidspunkt. Dette vil innføres ila regnskapsåret 2023.

Sandnes, 30.06.2023

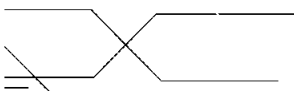
Christian Becker
Daglig leder (elektronisk signert)

Jonny Atle Marøy
Styreleder (elektronisk signert)

John Olaf Næsheim
Styremedlem (elektronisk signert)

Sturla Helgason
Styremedlem (elektronisk signert)

Jan Olav Djuvsland
Styremedlem (elektronisk signert)



novaform

www.novaform.no



PENNEO

Signaturene i dette dokumentet er juridisk bindende. Dokument signert med "Penneo™ - sikker digital signatur".
De signerende parter sin identitet er registrert, og er listet nedenfor.

"Med min signatur bekrefter jeg alle datoer og innholdet i dette dokument."

Christian Becker

Daglig leder

Serienummer: 9578-5993-4-2676736

IP: 79.160.xxx.xxx

2023-06-30 17:09:14 UTC



Jonny Atle Marøy

Underskriver

Serienummer: UN:NO-9578-5998-4-1449964

IP: 77.16.xxx.xxx

2023-06-30 17:28:13 UTC



John Olaf Næsheim

Underskriver

Serienummer: UN:NO-9578-5995-4-196044

IP: 92.221.xxx.xxx

2023-06-30 19:26:23 UTC



Jan Olav Djuvsland

Underskriver

Serienummer: 9578-5997-4-732112

IP: 80.203.xxx.xxx

2023-06-30 19:34:11 UTC



Sturla Helgason

Underskriver

Serienummer: UN:NO-9578-5999-4-1398369

IP: 77.16.xxx.xxx

2023-06-30 20:29:02 UTC



Penneo Dokumentnøkkel: LJT1YW-WEXE6-MGSPM-L687W-12185-ZOTUU

Dokumentet er signert digitalt, med **Penneo.com**. Alle digitale signatur-data i dokumentet er sikret og validert av den datamaskin-utregnede hash-verdien av det opprinnelige dokument. Dokumentet er låst og tids-stemplet med et sertifikat fra en betrodd tredjepart. All kryptografisk bevis er integrert i denne PDF, for fremtidig validering (hvis nødvendig).

Hvordan bekrefter at dette dokumentet er originalen?

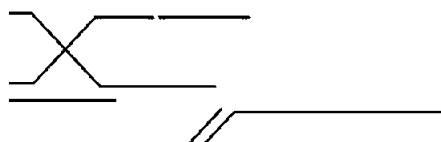
Dokumentet er beskyttet av ett Adobe CDS sertifikat. Når du åpner dokumentet i

Adobe Reader, skal du kunne se at dokumentet er sertifisert av **Penneo e-signature service <penneo@penneo.com>**. Dette garanterer at innholdet i dokumentet ikke har blitt endret.

Det er lett å kontrollere de kryptografiske beviser som er lokalisert inne i dokumentet, med Penneo validator - <https://penneo.com/validator>



KONSERNREGNSKAP 2022
Novaform Gruppen AS – org.nr 916960883



novaform
www.novaform.no

Penneo Dokumentnøkkel: 3AAVP-F3TP1-3AM4B-ALQ3B-FYAYD-V3K4



Novaform Gruppen AS

Kontantstrømoppstilling

Morselskap			Konsern	
2021	2022		2022	2021
3 488 481	-2 024 861	Kontantstrøm fra operasjonelle aktiviteter		
0	0	Ordinært resultat før skattekostnad	-6 998 849	-1 349 837
0	0	Resultatandel datterselskap/tilknyttede selskap	-311 571	-533 673
584 660	1 264 160	Periodens betalte skatter	-1 278 880	-1 157 289
1 913 507	-1 152 048	Avskrivninger	8 069 591	5 715 317
101 352	-3 111 967	Endring i kundefordringer	-8 827 792	-2 897 882
1 888 953	1 155 776	Endring i leverandørgjeld	2 725 048	-574 277
7 976 953	-3 868 940	Endring i andre tidsavgrensingsposter	10 166 860	4 999 636
		Netto kontantstrøm fra operasjonelle aktiviteter	3 544 407	4 201 995
		Kontantstrøm fra investeringsaktiviteter		
-901 100	944 096	Netto inn/utbetalinger på utlån	730 187	-901 100
313 929	-13 689 194	Netto inn/utbetaling ved finansielle eiendeler		-1 283 940
0	1 743 263	Endring investering i tilknyttet selskap	0	0
0	0	Utbetalinger ved kjøp av varige driftsmidler	-2 084 395	-1 403 585
0	0	Innbetalinger ved salg av varige driftsmidler	0	260 469
-587 171	-11 001 835	Netto kontantstrøm fra investeringsaktiviteter	-1 354 208	-3 328 156
		Kontantstrøm fra finansieringsaktiviteter		
20 217	-20 217	Netto endring i kortsiktig gjeld til kredittinstitusjoner ol.	-12 777 823	3 585 755
21 124 660	-6 624 660	Netto endring langsiktig gjeld til kredittinstitusjoner	-4 000 000	9 500 000
-13 665 496	-4 188 679	Endring lån til konsernselskap		
-1 681 968		Endring minoritet		
	12 617 948	Andre endringer (innbetaling salg egne aksjer)		
0	0	Utbetalinger av utbytte	-1 443 418	-600 000
0	0	Utbetalinger til aksjonærer	-1 205 201	1 627 783
5 797 413	1 784 392	Netto kontantstrøm fra finansieringsaktiviteter	-19 426 442	14 113 538
13 187 195	-13 086 383	Netto kontantstrøm for perioden	-17 236 243	14 987 377
775 186	13 962 381	Konter, bankinnskudd pr. 01.01	22 534 522	7 547 146
13 962 381	875 998	Konter, bankinnskudd pr. 31.12	5 298 278	22 534 522

Penneo Dokumentnøkkel: 3AAVP-F3TP1-3AM4B-ALQ3B-FYAYD-V3K4



Novaform Gruppen AS

NOTER TIL REGNSKAPET 2022

Note 1 - Regnskapsprinsipper

Årsregnskapet er satt opp i samsvar med regnskapsloven og god regnskapspraksis i Norge.

Konsolideringsprinsipper

Konsernet omfatter morselskapet Novaform Gruppen AS med følgende datterselskaper:

Novaform AS

Med regnskapsmessig virkning fra 1. januar 2022 ble følgende selskap fusjonert inn i Novaform AS; Novaform Vest AS (herunder Novaform Odda AS, Novaform Haugesund AS), Novaform Øst AS (herunder Novaform Oslo AS, Novaform Nordvest AS (herunder Novaform Bergen AS, Novaform Førde AS, Novaform Ålesund AS og Novaform Kristiansund AS), Novaform Nord AS og Novaform Administrasjon AS. Fusjonene ble gjennomført med skattemessig kontinuitet og regnskapsført etter konsernkontinuitet.

NFNVA AS og NFS AS ble fusjonert inn i Novaform Gruppen AS med regnskapsmessig virkning fra 01.01.22, og gjennomført med skattemessig kontinuitet og regnskapsført etter konsernkontinuitet.

Aksjer og andeler i datterselskap og tilknyttet selskap

Aksjer i datterselskap og tilknyttet selskap vurderes etter kostmetoden i selskapsregnskapet.

Kostprisen økes når morselskapet tilfører datterselskapet økt egenkapital ved kapitalutvidelse, eller når det gis konsernbidrag fra morselskapet til datterselskapet. Mottatt konsernbidrag/utbytte resultatføres i utgangspunktet som inntekt, men bare i den grad det ikke overstiger opptjent egenkapital i selskapet etter anskaffelsestidspunktet. Mottatt konsernbidrag/utbytte som overstiger dette beløpet føres til reduksjon av anskaffelseskost. Utbytte/konsernbidrag og andre utdelinger er inntektsført i samme år som det er avsatt i datterselskapet.

Tilknyttede selskaper er enheter hvor konsernet har betydelig innflytelse, men ikke kontroll over den finansielle og operasjonelle styringen (normalt eierandel på mellom 20 % og 50 %). Konsernregnskapet inkluderer konsernets andel av resultat fra tilknyttede selskaper regnskapsført etter egenkapitalmetoden fra det tidspunktet betydelig innflytelse oppnås og inntil slik innflytelse opphører.

Når konsernets tapsandel overstiger investeringen i et tilknyttet selskap, reduseres konsernets balanseførte verdi til null og ytterligere tap regnskapsføres ikke med mindre konsernet har en forpliktelse til å dekke dette tapet.

Bestemmende innflytelse oppnås normalt når konsernet eier mer enn 50% av aksjene i selskapet, og konsernet er i stand til å utøve faktisk kontroll over selskapet. Minoritetsinteresser inngår i konsernets egenkapital som egen post og er trukket ut som egen post i resultatregnskapet. Transaksjoner og mellomværende mellom selskapene er eliminert. Konsernregnskapet er utarbeidet etter ensartede prinsipper, ved at datterselskaper følger de samme prinsipper som morselskapet.

Oppkjøpsmetoden benyttes ved regnskapsføring av virksomhetssammenslutninger. Selskaper som er kjøpt eller solgt i løpet av året inkluderes i konsernregnskapet fra det tidspunktet kontroll oppnås og inntil kontroll opphører.

Kjøpte datterselskap regnskapsføres i konsernregnskapet basert på morselskapets anskaffelseskost.

Anskaffelseskost tilordnes virkelig verdi av identifiserbare eiendeler og gjeld i datterselskapet, som oppføres i konsernregnskapet til virkelig verdi på oppkjøpstidspunktet. Eventuell merverdi utover hva som kan henføres til identifiserbare eiendeler og gjeld balanseføres som goodwill. Goodwill behandles som en residual og balanseføres med den andelen som er observert i oppkjøpstransaksjonen. Merverdier i konsernregnskapet avskrives over de oppkjøpte eiendelenes forventede levetid.

Salgsinntekter

Inntektsføring ved salg av varer og tjenester skjer på leveringstidspunktet.

Tjenester inntektsføres etter hvert som de leveres. For prosjekter anvendes løpende avregning, dette innebærer at inntektsføringen skjer i henhold til fullføringsgraden etter hvert som arbeidet utføres. Det vil si at opparbeidet andel av prosjektets forventede fortjeneste tas til inntekt. Fullføringsgraden fastsettes på grunnlag av utført produksjon. For prosjekter som forventes å gi tap, er hele det forventede tapet kostnadsført. Omtvistede krav inntektsføres først når de er avgjort eller sikre.



Hovedregel for vurdering og klassifisering av eiendeler og gjeld

Eiendeler bestemt til varig eie eller bruk er klassifisert som anleggsmidler. Andre eiendeler er klassifisert som omløpsmidler. Fordringer som skal tilbakebetales innen et år fra etableringstidspunktet, er uansett klassifisert som omløpsmidler. Ved klassifisering av kortsiktig og langsiktig gjeld er analoge kriterier lagt til grunn.

Anleggsmidler er vurdert til anskaffelseskost, men nedskrives til virkelig verdi når verdifallet forventes ikke å være forbigående. Anleggsmidler med begrenset økonomisk levetid avskrives etter en fornuftig avskrivningsplan. Omløpsmidler er vurdert til det laveste av anskaffelseskost og virkelig verdi.

Langsiktig og kortsiktig gjeld balanseføres til nominelt beløp på etableringstidspunktet.

Omløpsmidler vurderes til laveste av anskaffelseskost og virkelig verdi. Kortsiktig gjeld balanseføres til nominelt beløp på etableringstidspunktet. Enkelte poster er i samsvar med regnskapsloven vurdert etter spesielle vurderingsregler. Det redegjøres for disse nedenfor.

Varige driftsmidler

Varige driftsmidler balanseføres og avskrives over driftsmidlets levetid dersom de har levetid over 3 år og har en kostpris som overstiger kr 15 000. Direkte vedlikehold av driftsmidler kostnadsføres løpende under driftskostnader, mens påkostninger eller forbedringer tillegges driftsmidlets kostpris og avskrives i takt med driftsmidlet.

Fordringer

Kundefordringer og andre fordringer oppføres til pålydende etter fradrag for avsetning til forventet tap.

Avsetning til tap gjøres på grunnlag av en individuell vurdering av de enkelte fordringene.

I tillegg gjøres det for øvrige kundefordringer en uspesifisert avsetning for å dekke antatt tap.

Skatter

Skatter kostnadsføres når de påløper, det vil si at skattekostnaden er knyttet til det regnskapsmessige resultat før skatt. Skatt knyttet til egenkapitaltransaksjoner, for eksempel konsernbidrag, føres mot egenkapitalen.

Skattekostnaden i resultatregnskapet omfatter både periodens betalbare skatt og endring i utsatt skatt.

Utsatt skatt er beregnet med 22 % på grunnlag av de midlertidige forskjellene som eksisterer mellom regnskapsmessige og skattemessige verdier. Skatteøkende og skattereduserende midlertidige forskjeller som reverserer eller kan reversere i samme periode er utlignet.

Kontantstrømoppstilling

Kontantstrømoppstillingen er utarbeidet etter den indirekte metoden.

Kontanter og kontantekvivalenter omfatter kontanter, bankinnskudd og andre kortsiktige, likvide plasseringer.

Note 2 - Lønnskostnader, antall ansatte, godtgjørelser, lån til ansatte m.m.

Lønnskostnader	Morselskap	
	2022	2021
Lønn	159 599	5 665 309
Arbeidsgiveravgift	26 167	862 964
Pensjonskostnader	25 391	292 559
Andre personalkostnader	15 000	139 818
Sum lønnskostnader	226 157	6 960 650

Gjennomsnittlig antall sysselsatte årsverk: 0,0 4,0

Lønnskostnader	Konsern	
	2022	2021
Lønn	90 523 560	68 464 677
Arbeidsgiveravgift	14 580 469	10 633 131
Pensjonskostnader	4 657 214	3 457 689
Andre personalkostnader	10 373 191	7 216 125
Sum lønnskostnader	120 134 434	89 771 622

Gjennomsnittlig antall sysselsatte årsverk: 111 80

Ytelser til ledende personer

Daglig leder og styreleder har ikke avtaler om bonus, overskuddsdeling, opsjoner og lignende i selskapet.

Daglig leder og styreleder har heller ikke avtaler i forbindelse med opphør eller endring av ansettelsesforhold/verv.



Ytelser til ledende personer

Lønn	1 579 765
Annen godtgjørelse	35 015
Sum godtgjørelse	1 614 780

Obligatorisk tjenestepensjon

Selskapet er pliktig til å ha tjenestepensjonsordning etter lov om tjenestepensjon og har innført slik ordning som tilfredsstillende kravene iht lov.

Revisor 2022 - ekskl. mva	Morselskap	Konsern
Kostnadsført lovpålagt revisjon	80 000	265 000
Annen bistand	16 000	38 500
Sum	96 000	303 500

Note 3 - Skatter

Betalbar skatt i skattekostnad 2022 fremkommer slik;

	Morselskap	Konsern
	2022	2022
Ordinært resultat før skatt	-2 024 861	-3 429 082
Permanente forskjeller	-55 860	-815 525
Endring i midlertidige forskjeller	6 315	-334 219
Grunnlag betalbar skatt	-2 074 406	-4 578 826

Spesifikasjon av skattekostnad i resultatregnskapet 2022

	Morselskap	Konsern
Betalbar skatt fra døtre (hensyntatt negativ skatt som følge av tilbakeføring av underskudd)		0
Endring i utsatt skattefordel	-494 411	-459 498
Skattekostnad i resultatregnskapet	-494 411	-459 497

Betalbar skatt i balansen

Betalbar skatt ført som gjeld i balansen	0
Fordring som følge av tilbakeføring av underskudd	0
	0

	Morselskap		Konsern	
	31.12.2021	31.12.2022	31.12.2021	31.12.2022
<i>Midlertidige forskjeller knyttet til:</i>				
Varige driftsmidler	8 441	886 948	-79 677	13 317 567
Fordringer	0	0	0	-228 000
Andre avsetninger	0	0	-150 000	0
Inntektsført avsatt utbytte	119 708		119 708	0
Inngår ikke i beregningen av utsatt skatt	0	-884 823	0	-13 743 178
Fremførbart underskudd	-3 937 858	-6 059 157	-10 758 801	-15 384 523
Grunnlag utsatt skatt/-skattefordel	-3 809 709	-6 057 032	-10 868 770	-16 038 134
Beregnet utsatt skatt/-skattefordel 22%	-838 136	-1 332 547	-2 395 936	-3 528 389
Herav balanseført	-838 136	-1 332 547	-2 395 936	-3 528 389



Note 4 - Varige driftsmidler og goodwill

Morselskap	Forskning og utvikling	Driftsløse	Sum
Anskaffelseskost 01.01.22	5 797 657	18 990	5 816 647
Tilgang i året	-	-	-
Anskaffelseskost 31.12.22	5 797 657	18 990	5 816 647
Akkumulerte avskrivninger	2 519 680	16 880	2 536 560
Bokført verdi 31.12.2022	3 277 977	2 110	3 280 076
Årets ordinære avskrivninger	1 159 520	6 330	1 165 850
Økonomisk levetid (lineær)	5 år		

Konsern	Forskning og utvikling	Driftsl., inv., utstyr	Sum
Anskaffelseskost 01.01.	5 797 657	5 836 320	11 633 977
Tilgang i året	3 500 000	2 084 395	5 584 395
Avgang kostpris	-	-	-
Anskaffelseskost 31.12	9 297 657	7 920 715	17 218 372
Akkumulerte avskrivninger	2 519 680	3 799 747	6 319 427
Bokført verdi 31.12.2022	6 777 976	4 120 947	10 898 923
Årets ordinære avskrivninger	1 159 520	1 419 553	2 579 073

FoU:

Medgatte aktiviteter til forskning og utvikling relaterer seg til en styrket strukturkapital som vil muliggjøre en innovativ og digital virksomhet. Den forventede samlede inntjening i form av økt effektivisering og nye kommersielle tjenester forventes å overgå medgatte samlede utgifter.

Konsern goodwill

	Novaform Sandnes AS	Novaform Bergen AS	Novaform Haugesund AS	Sum
Oppkjøpsanalyse				
Anskaffelseskost	33 218 739	5 000 000	100 000	38 318 739
Andel balanseført EK på kjøpstidspkt	-2 349 444	-289 003	17 357	-2 621 090
Henførbart merverdi:				
- Eiendeler	0	0	0	0
- Goodwill	30 869 295	4 710 997	117 357	35 697 649
Merverdi ved oppkjøp	30 869 295	4 710 997	117 357	35 697 649

Goodwill balanseført	Tilgang i datter	Tilgang fusjoner	Novaform Sandnes AS	Novaform Bergen AS	Novaform Haugesund AS	Sum
Anskaffelseskost 01.01.22	1 968 750		30 869 295	4 710 997	117 357	37 666 399
Tilgang i året	14 287 061	983 133				15 270 194
Anskaffelseskost 31.12.22	16 255 811	983 133	30 869 295	4 710 997	117 357	52 936 593
Akkumulerte avskrivninger 01.01.22	1 181 250	0	18 521 577	2 826 598	70 414	22 599 839
Årets avskrivninger	1 822 456	98 310	3 086 930	471 100	11 736	5 490 531
Akkumulerte avskrivninger 31.12.22	3 003 706	98 310	21 608 507	3 297 698	82 150	28 090 370
Bokført verdi 31.12.22	13 252 105	884 823	9 260 789	1 413 299	35 207	24 846 223
Årets ordinære avskrivninger	1 822 456	98 310	3 086 930	471 100	11 736	5 490 531
Levetid	5-10 år	10 år	10 år	10 år	10 år	

Goodwill har oppstått ved oppkjøp i 2016. En legger til grunn at fordeler i form av synergier og utnytting av kompetanse, som det er betalt for ved oppkjøp, vil gi økt inntjening over en tidshorisont på inntil 10 år.

Goodwill ervervet i 2022 er oppstått i forbindelse av merverdier knyttet til fusjoner med NFS AS og NFNVA AS

	Tilgang	Årets avskriv.	BF verdi 31.12.
NFS AS	270 068	27 007	243 061
NFNVA AS	713 065	71 307	641 759
	983 133	98 313	884 820



Note 5 - Aksjer i datterselskap og tilknyttede selskaper mv.

Datterselskap	Eierandel/ stemmeandel	Kontor	Kostpris	Selskapets egenkapital	Selskapets resultat
Novaform AS	84,8 %	Sandnes	55 187 983	17 494 015	-1 439 166
Sum			55 187 983	17 494 015	-1 439 166

Note 6 - Fordringer, gjeld og pantstillelser

Morselskapet og konsernet har ikke gjeld som forfaller mer enn 5 år etter regnskapsåret slutt.

	Konsern	
	2022	2021
Gjeld sikret ved pant	16 000 000	20 000 000
	<u>16 000 000</u>	<u>20 000 000</u>
Balanseført verdi av eiendeler pantsatt for gjeld	2022	2021
Varige driftsmidler	4 120 936	2 389 483
Kundefordringer	28 182 094	19 354 302
Sum	<u>32 303 030</u>	<u>21 743 785</u>

	Mor		Konsern	
	2022	2021	2022	2021
Fordringer med forfall senere enn ett år	2 731 085	3 675 181	2 731 085	3 675 181

Note 7 - Bankinnskudd, kontanter

Morselskapets kr 0 i bundne skattetrekksmidler
Av konsernets bokførte bankbeholdning er kr 5.497.842 bundet som sikkerhet for skattetrekk.

Note 8 - Mellomværende med konsernselskap (morselskap)

Fordringer	2022	2021
Andre kortsiktige fordringer	1 152 048	7 077 501
Kundefordringer		
Sum fordringer	<u>1 152 048</u>	<u>7 077 501</u>
Gjeld		
Leverandørgjeld/kortsiktig gjeld	1 097 780	26 029 456
Sum gjeld	<u>1 097 780</u>	<u>26 029 456</u>



Note 9 - Aksjekapital og aksjonærinformasjon

Morselskapet har 25 000 000 aksjer à kr 0,10.
Aksjonærene pr 31.12.22 var

	Ordinære	Eierandel	Stemmeandel
CB Holding AS	6 971 510	27,9 %	27,9 %
Djuvslund Holding AS	6 250 000	25,0 %	25,0 %
Helgason Holding AS	6 250 000	25,0 %	25,0 %
Union Gruppen AS	3 447 435	13,8 %	13,8 %
Joys Investeringer AS	1 250 000	5,0 %	5,0 %
Pre AS	383 048	1,5 %	1,5 %
Egne aksjer	448 007	1,8 %	1,8 %
	<u>25 000 000</u>	<u>100 %</u>	<u>100 %</u>

Aksjer eid av daglig leder og styret:

CB Holding AS, et selskap kontrollert 100% av Christian Becher (daglig leder).
Djuvslund Holding AS, et selskap kontrollert 100% av Jan Olav Djuvslund (styremedlem).
Helgason Holding AS, et selskap kontrollert 100% av Sturla Helgason (styremedlem).

Selskapet har langsiktig gjeld til aksjonærer på kr 6 000 000

Morselskap	Aksje- kapital	Egne Aksjer	Overkurs	Annen Innsk. EK	Annen Egenkapital	Sum
Egenkapital pr 01.01.22	2 500 000	-500 000	7 500 000	607 500	19 545 851	29 653 351
Årets resultat					-1 530 420	-1 530 420
- egne aksjer		455 199		12 162 749		12 617 948
Utbytte					-	-
Egenkapital pr 31.12.22	<u>2 500 000</u>	<u>-44 801</u>	<u>7 500 000</u>	<u>12 770 249</u>	<u>18 015 431</u>	<u>40 740 881</u>

Konsern	Aksje- kapital	Egne aksjer	Overkurs	Annen innsk. EK	Annen Egenkapital	Minoritets- interesser	Sum konsern
Egenkapital pr 01.01.22	2 500 000	-500 000	7 500 000	607 500	-8 129 343	1 934 199	3 912 356
- egne aksjer							-
Egenkapital pr 01.01.22	2 500 000	-500 000	7 500 000	607 500	-8 129 343	1 934 199	3 912 356
Årets resultat					-6 758 824	219 473	-6 539 351
Utbytte til minoritet					-	-	-
Stiftelse datter						-	-
Kapitalendring						-	-
Andre endringer						119 866	119 866
Salg egne aksjer		455 199		12 162 749			12 617 948
Endring i minoritet						3 645 391	3 645 391
Egenkapital pr 31.12.22	<u>2 500 000</u>	<u>-44 801</u>	<u>7 500 000</u>	<u>12 770 249</u>	<u>-14 888 167</u>	<u>5 918 928</u>	<u>13 756 210</u>

Note 10 - Salgsinntekter

Per virksomhetsområde	Konsern	
	2022	2021
Konsulent og honorarinntekter	179 067 332	128 678 442
Andre driftsinntekter	668 056	1 716 214
Sum	<u>179 735 388</u>	<u>130 394 656</u>

Geografisk fordeling

	Konsern	
	2022	2021
Norge	179 735 388	130 394 656
Utland	0	0
Sum	<u>179 735 388</u>	<u>130 394 656</u>

Note 11 - Hendelser etter balansedagen

Det har ikke vært hendelser etter balansedagen med konsekvenser for konsernregnskapet.



PENNEO

Signaturene i dette dokumentet er juridisk bindende. Dokument signert med "Penneo™ - sikker digital signatur".
De signerende parter sin identitet er registrert, og er listet nedenfor.

"Med min signatur bekrefter jeg alle datoer og innholdet i dette dokument."

Christian Becker

Daglig leder

Serienummer: 9578-5993-4-2676736

IP: 79.160.xxx.xxx

2023-06-30 17:09:14 UTC



Jonny Atle Marøy

Underskriver

Serienummer: UN:NO-9578-5998-4-1449964

IP: 77.16.xxx.xxx

2023-06-30 17:28:13 UTC



John Olaf Næsheim

Underskriver

Serienummer: UN:NO-9578-5995-4-196044

IP: 92.221.xxx.xxx

2023-06-30 19:26:23 UTC



Jan Olav Djuvsland

Underskriver

Serienummer: 9578-5997-4-732112

IP: 80.203.xxx.xxx

2023-06-30 19:34:11 UTC



Sturla Helgason

Underskriver

Serienummer: UN:NO-9578-5999-4-1398369

IP: 77.16.xxx.xxx

2023-06-30 20:29:02 UTC



Penneo DokumentID: 3AAVP-F3TP1-3AM4B-ALQ3B-FYAYD-V3K4

Dokumentet er signert digitalt, med **Penneo.com**. Alle digitale signatur-data i dokumentet er sikret og validert av den datamaskin-utregnede hash-verdien av det opprinnelige dokument. Dokumentet er låst og tids-stemplet med et sertifikat fra en betrodd tredjepart. All kryptografisk bevis er integrert i denne PDF, for fremtidig validering (hvis nødvendig).

Hvordan bekrefter at dette dokumentet er originalen?

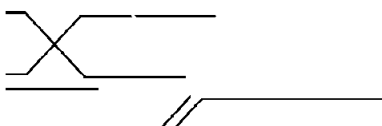
Dokumentet er beskyttet av ett Adobe CDS sertifikat. Når du åpner dokumentet i

Adobe Reader, skal du kunne se at dokumentet er sertifisert av **Penneo e-signature service <penneo@penneo.com>**. Dette garanterer at innholdet i dokumentet ikke har blitt endret.

Det er lett å kontrollere de kryptografiske beviser som er lokalisert inne i dokumentet, med Penneo validator - <https://penneo.com/validator>



KONSERNREGNSKAP 2022
Novaform Gruppen AS – org.nr 916960883





Novaform Gruppen AS

Resultatregnskap

Morselskap		Note	Konsern	
2021	2022		2022	2021
8 517 637	1 395 274			
0	0			
<u>8 517 637</u>	<u>1 395 274</u>			
190 661	141 218			
6 960 650	226 157	2		
323 384	1 039 334	2		
<u>7 474 695</u>	<u>1 406 709</u>			
1 042 942	-11 435			
584 660	1 165 850	4		
0	98 310	4		
<u>584 660</u>	<u>1 264 160</u>			
458 282	-1 275 595			
3 990 250	0			
123 625	311 571			
170 373	443 722			
163 894	109 915			
0	0			
0	0			
-1 388 943	-1 481 668	9		
-29 000	-132 806			
<u>3 030 199</u>	<u>-749 266</u>			
3 488 481	-2 024 861			
0	0			
110 435	494 441			
<u>110 435</u>	<u>494 441</u>			
3 598 916	-1 530 420			
3 598 916	-1 530 420			

Driftsinntekter

Salgsinntekter

Annen driftsinntekt

Sum driftsinntekter

Driftskostnader

Varekostnad

Lønnskostnad

Andre driftskostnader

Sum driftskostnader

EBITDA

EBITDA-%

Av- og nedskrivninger

Avskrivninger driftsmidler

Avskrivninger goodwill

Sum av- og nedskrivninger

Driftsresultat

Finansinntekter/-kostnader

Inntekt fra investering i datter/tilknyttet selskap

Netto inntekt fra inv. i tilknyttet selskap (EK-metoden)

Renteinntekter konsernselskaper

Andre renteinntekter

Andre finansinntekter

Rentekostnader konsernselskaper

Andre rentekostnader

Andre finanskostnader

Sum finansinntekter/-kostnader

Resultat før skattekostnad

Skattekostnad

Betalbar skatt

Endring utsatt skatt

Sum skattekostnad

Årsresultat

Minoritetsandel

Årsresultat etter minoritetsandel

Overføringer

Overføringer annen egenkapital

Sum overføringer

Note

10

10

2

2

4

4

311 571

0

0

-24 648

367

0

9

-132 806

-1 040 219

-6 998 849

0

459 498

3

-6 539 351

-219 473

-6 758 824



Novaform Gruppen AS

Balanse

Morselskap			Konsern		
Per 31.12.21	Per 31.12.22	Note	Note	Per 31.12.22	Per 31.12.21
Anleggsmidler					
<i>Immaterielle eiendeler</i>					
4 437 487	3 277 967	4		6 777 967	4 437 487
	884 823	4		24 846 223	15 066 560
838 136	1 326 622	3		3 522 464	2 395 936
<u>5 275 623</u>	<u>5 489 412</u>			<u>35 146 654</u>	<u>21 899 983</u>
<i>Varige driftsmidler</i>					
0	0			0	515 265
0	0			0	409 331
8 440	2 110	4	4, 6	4 120 936	2 389 483
<u>8 440</u>	<u>2 110</u>			<u>4 120 936</u>	<u>3 314 079</u>
<i>Finansielle anleggsmidler</i>					
41 498 789	55 187 983	5		0	0
1 743 263	0		5	0	3 168 611
3 675 181	2 731 085	6		2 944 994	3 675 181
<u>46 917 233</u>	<u>57 919 068</u>			<u>2 944 994</u>	<u>6 843 792</u>
<u>52 201 296</u>	<u>63 410 590</u>			<u>42 212 584</u>	<u>32 057 853</u>
Omløpsmidler					
<i>Fordringer</i>					
0	1 152 048	8	6	28 182 094	19 354 302
0	0			0	0
1 736 108	0	8		0	0
324 739	84 230			2 317 918	4 369 459
9 280 898	0			0	0
<u>11 341 745</u>	<u>1 236 278</u>	8		<u>0</u>	<u>0</u>
				<u>30 500 012</u>	<u>23 723 761</u>
13 962 381	875 998	7	7	5 298 278	22 534 522
<u>25 304 126</u>	<u>2 112 276</u>			<u>35 798 290</u>	<u>46 258 283</u>
<u>77 505 422</u>	<u>65 522 866</u>			<u>78 010 874</u>	<u>78 316 136</u>



RESULTATREGNSKAP 2022 - Novaform Gruppen AS

(all i hele kroner)

Table with 20 columns representing different financial metrics and 30 rows of data. Includes sub-headers for 'Driftsinntekter', 'Finansinntekter/ kostnader', and 'Resultat før skattekostnad'. Values range from 1,302,274 to -4,313,979.

Inkluderte nettover på lag A





Novaform Gruppen AS

NOTER TIL REGNSKAPET 2022

Note 1 - Regnskapsprinsipper

Årsregnskapet er satt opp i samsvar med regnskapsloven og god regnskapspraksis i Norge.

Konsolideringsprinsipper

Konsernet omfatter morselskapet Novaform Gruppen AS med følgende datterselskaper:

Novaform AS

Med regnskapsmessig virkning fra 1. januar 2022 ble følgende selskap fusjonert inn i Novaform AS; Novaform Vest AS (herunder Novaform Odda AS, Novaform Haugesund AS), Novaform Øst AS (herunder Novaform Oslo AS, Novaform Nordvest AS (herunder Novaform Bergen AS, Novaform Farde AS, Novaform Ålesund AS og Novaform Kristiansund AS), Novaform Nord AS og Novaform Administrasjon AS. Fusjonene ble gjennomført med skattemessig kontinuitet og regnskapsført etter konsernkontinuitet.

NFNVA AS og NFS AS ble fusjonert inn i Novaform Gruppen AS med regnskapsmessig virkning fra 01.01.22, og gjennomført med skattemessig kontinuitet og regnskapsført etter konsernkontinuitet.

Aksjer og andeler i datterselskap og tilknyttet selskap

Aksjer i datterselskap og tilknyttet selskap vurderes etter kostmetoden i selskapsregnskapet. Kostprisen økes når morselskapet tilfører datterselskapet økt egenkapital ved kapitalutvidelse, eller når det gis konsernbidrag fra morselskapet til datterselskapet. Mottatt konsernbidrag/utbytte resultatføres i utgangspunktet som inntekt, men bare i den grad det ikke overstiger opptjent egenkapital i selskapet etter anskaffelsestidspunktet. Mottatt konsernbidrag/utbytte som overstiger dette beløpet føres til reduksjon av anskaffelseskost. Utbytte/konsernbidrag og andre utdelinger er inntektsført i samme år som det er avsatt i datterselskapet.

Tilknyttede selskaper er enheter hvor konsernet har betydelig innflytelse, men ikke kontroll over den finansielle og operasjonelle styringen (normalt eierandel på mellom 20 % og 50 %). Konsernregnskapet inkluderer konsernets andel av resultat fra tilknyttede selskaper regnskapsført etter egenkapitalmetoden fra det tidspunktet betydelig innflytelse oppnås og inntil slik innflytelse opphører.

Når konsernets tapsandel overstiger investeringen i et tilknyttet selskap, reduseres konsernets balanseførte verdi til null og ytterligere tap regnskapsføres ikke med mindre konsernet har en forpliktelse til å dekke dette tapet.

Bestemmende innflytelse oppnås normalt når konsernet eier mer enn 50% av aksjene i selskapet, og konsernet er i stand til å utøve faktisk kontroll over selskapet. Minoritetsinteresser inngår i konsernets egenkapital som egen post og er trukket ut som egen post i resultatregnskapet. Transaksjoner og mellomværende mellom selskapene er eliminert. Konsernregnskapet er utarbeidet etter ensartede prinsipper, ved at datterselskaper følger de samme prinsipper som morselskapet.

Oppkjøpsmetoden benyttes ved regnskapsføring av virksomhetssammenslutninger. Selskaper som er kjøpt eller solgt i løpet av året inkluderes i konsernregnskapet fra det tidspunktet kontroll oppnås og inntil kontroll opphører.

Kjøpte datterselskap regnskapsføres i konsernregnskapet basert på morselskapets anskaffelseskost. Anskaffelseskost tilordnes virkelig verdi av identifiserbare eiendeler og gjeld i datterselskapet, som oppføres i konsernregnskapet til virkelig verdi på oppkjøpstidspunktet. Eventuell merverdi utover hva som kan henføres til identifiserbare eiendeler og gjeld balanseføres som goodwill. Goodwill behandles som en residual og balanseføres med den andelen som er observert i oppkjøpstransaksjonen. Merverdier i konsernregnskapet avskrives over de oppkjøpte eiendelenes forventede levetid.

Salgsinntekter

Inntektsføring ved salg av varer og tjenester skjer på leveringstidspunktet.

Tjenester inntektsføres etter hvert som de leveres. For prosjekter anvendes løpende avregning, dette innebærer at inntektsføringen skjer i henhold til fullføringsgraden etter hvert som arbeidet utføres. Det vil si at opparbeidet andel av prosjektets forventede fortjeneste tas til inntekt. Fullføringsgraden fastsettes på grunnlag av utført produksjon. For prosjekter som forventes å gi tap, er hele det forventede tapet kostnadsført. Omtvistede krav inntektsføres først når de er avgjort eller sikre.



Hovedregel for vurdering og klassifisering av eiendeler og gjeld

Eiendeler bestemt til varig eie eller bruk er klassifisert som anleggsmidler. Andre eiendeler er klassifisert som omløpsmidler. Fordringer som skal tilbakebetales innen et år fra etableringstidspunktet, er uansett klassifisert som omløpsmidler. Ved klassifisering av kortsiktig og langsiktig gjeld er analoge kriterier lagt til grunn.

Anleggsmidler er vurdert til anskaffelseskost, men nedskrives til virkelig verdi når verdifallet forventes ikke å være forbigående. Anleggsmidler med begrenset økonomisk levetid avskrives etter en fornuftig avskrivningsplan.

Omløpsmidler er vurdert til det laveste av anskaffelseskost og virkelig verdi.

Langsiktig og kortsiktig gjeld balanseføres til nominelt beløp på etableringstidspunktet.

Omløpsmidler vurderes til laveste av anskaffelseskost og virkelig verdi. Kortsiktig gjeld balanseføres til nominelt beløp på etableringstidspunktet. Enkelte poster er i samsvar med regnskapsloven vurdert etter spesielle vurderingsregler. Det redegjøres for disse nedenfor.

Varige driftsmidler

Varige driftsmidler balanseføres og avskrives over driftsmidlets levetid dersom de har levetid over 3 år og har en kostpris som overstiger kr 15.000. Direkte vedlikehold av driftsmidler kostnadsføres løpende under driftskostnader, mens påkostninger eller forbedringer tillegges driftsmidlets kostpris og avskrives i takt med driftsmidlet.

Fordringer

Kundefordringer og andre fordringer oppføres til pålydende etter fradrag for avsetning til forventet tap.

Avsetning til tap gjøres på grunnlag av en individuell vurdering av de enkelte fordringene.

I tillegg gjøres det for øvrige kundefordringer en uspesifisert avsetning for å dekke antatt tap.

Skatter

Skatter kostnadsføres når de påløper, det vil si at skattekostnaden er knyttet til det regnskapsmessige resultat før skatt.

Skatt knyttet til egenkapitaltransaksjoner, for eksempel konsernbidrag, føres mot egenkapitalen.

Skattekostnaden i resultatregnskapet omfatter både periodens betalbare skatt og endring i utsatt skatt.

Utsatt skatt er beregnet med 22 % på grunnlag av de midlertidige forskjellene som eksisterer mellom regnskapsmessige og skattemessige verdier. Skatteøkende og skattereduserende midlertidige forskjeller som reverserer eller kan reversere i samme periode er utlignet.

Kontantstrømoppstilling

Kontantstrømoppstillingen er utarbeidet etter den indirekte metoden.

Kontanter og kontantekvivalenter omfatter kontanter, bankinnskudd og andre kortsiktige, likvide plasseringer.

Note 2 - Lønnskostnader, antall ansatte, godtgjørelser, lån til ansatte m.m.

Lønnskostnader	Morselskap	
	2022	2021
Lønn	159 599	5 665 309
Arbeidsgiveravgift	26 167	862 964
Pensjonskostnader	25 391	292 559
Andre personalkostnader	15 000	139 818
Sum lønnskostnader	226 157	6 960 650

Gjennomsnittlig antall sysselsatte årsverk: 0,0 4,0

Lønnskostnader	Konsern	
	2022	2021
Lønn	90 523 560	68 464 677
Arbeidsgiveravgift	14 580 469	10 633 131
Pensjonskostnader	4 657 214	3 457 689
Andre personalkostnader	10 373 191	7 216 125
Sum lønnskostnader	120 134 434	89 771 622

Gjennomsnittlig antall sysselsatte årsverk: 111 80

Ytelser til ledende personer

Daglig leder og styreleder har ikke avtaler om bonus, overskuddsdeling, opsjoner og lignende i selskapet.

Daglig leder og styreleder har heller ikke avtaler i forbindelse med opphør eller endring av ansettelsesforhold/verv.



Ytelser til ledende personer

Lønn	1 579 765
Annen godtgjørelse	35 015
Sum godtgjørelse	1 614 780

Obligatorisk tjenestepensjon

Selskapet er pliktig til å ha tjenestepensjonsordning etter lov om tjenestepensjon og har innført slik ordning som tilfredsstillende kravene iht lov.

Revisor 2022 - ekskl. mva	Morselskap	Konsern
Kostnadsført lovpålagt revisjon	80 000	265 000
Annen bistand	16 000	38 500
Sum	96 000	303 500

Note 3 - Skatter

Betalbar skatt i skattekostnad 2022 fremkommer slik;

	Morselskap	Konsern
	2022	2022
Ordinært resultat før skatt	-2 024 861	-3 429 082
Permanente forskjeller	-55 860	-815 525
Endring i midlertidige forskjeller	6 315	-334 219
Grunnlag betalbar skatt	-2 074 406	-4 578 826

Spesifikasjon av skattekostnad i resultatregnskapet 2022

	Morselskap	Konsern
Betalbar skatt fra døtre (hensyntatt negativ skatt som følge av tilbakeføring av underskudd)		0
Endring i utsatt skattefordel	-494 411	-459 498
Skattekostnad i resultatregnskapet	-494 411	-459 497

Betalbar skatt i balansen

Betalbar skatt ført som gjeld i balansen	0
Fordring som følge av tilbakeføring av underskudd	0
	0

Midlertidige forskjeller knyttet til:

	Morselskap		Konsern	
	31.12.2021	31.12.2022	31.12.2021	31.12.2022
Varige driftsmidler	8 441	886 948	-79 677	13 317 567
Fordringer	0	0	0	-228 000
Andre avsetninger	0	0	-150 000	0
Inntektsført avsatt utbytte	119 708		119 708	0
Inngår ikke i beregningen av utsatt skatt	0	-884 823	0	-13 743 178
Fremførbart underskudd	-3 937 858	-6 059 157	-10 758 801	-15 384 523
Grunnlag utsatt skatt/-skattefordel	-3 809 709	-6 057 032	-10 868 770	-16 038 134
Beregnet utsatt skatt/-skattefordel 22%	-838 136	-1 332 547	-2 395 936	-3 528 389
Herav balanseført	-838 136	-1 332 547	-2 395 936	-3 528 389



Note 4 - Varige driftsmidler og goodwill

Morselskap	Forskning og utvikling	Driftsleasere	Sum
Anskaffelseskost 01.01.22	5 797 657	18 990	5 816 647
Tilgang i året	-	-	-
Anskaffelseskost 31.12.22	5 797 657	18 990	5 816 647
Akkumulerte avskrivninger	2 519 680	16 880	2 536 560
Bokført verdi 31.12.2022	3 277 977	2 110	3 280 076

Årets ordinære avskrivninger	1 159 520	6 330	1 165 850
-------------------------------------	------------------	--------------	------------------

Økonomisk levetid (lineær) 5 år

Konsern	Forskning og utvikling	Driftsl., inv., utstyr	Sum
Anskaffelseskost 01.01.	5 797 657	5 836 320	11 633 977
Tilgang i året	3 500 000	2 084 395	5 584 395
Avgang kostpris	-	-	-
Anskaffelseskost 31.12	9 297 657	7 920 715	17 218 372
Akkumulerte avskrivninger	2 519 680	3 799 747	6 319 427
Bokført verdi 31.12.2022	6 777 976	4 120 947	10 898 923

Årets ordinære avskrivninger	1 159 520	1 419 553	2 579 073
-------------------------------------	------------------	------------------	------------------

FoU:

Medgåtte aktiviteter til forskning og utvikling relaterer seg til en styrket strukturkapital som vil muliggjøre en innovativ og digital virksomhet. Den forventede samlede inntjening i form av økt effektivisering og nye kommersielle tjenester forventes å overgå medgåtte samlede utgifter.

Konsern goodwill

Oppkjøpsanalyse	Novaform Sandnes AS	Novaform Bergen AS	Novaform Haugesund AS	Sum
Anskaffelseskost	33 218 739	5 000 000	100 000	38 318 739
Andel balanseført EK på kjøpstidspkt	-2 349 444	-289 003	17 357	-2 621 090

Herforbar merverdi:

- Eiendeler	0	0	0	0
- Goodwill	30 869 295	4 710 997	117 357	35 697 649
Merverdi ved oppkjøp	30 869 295	4 710 997	117 357	35 697 649

Goodwill balanseført	Tilgang i datter	Tilgang fusjoner	Novaform Sandnes AS	Novaform Bergen AS	Novaform Haugesund AS	Sum
Anskaffelseskost 01.01.22	1 968 750		30 869 295	4 710 997	117 357	37 666 399
Tilgang i året	14 287 061	983 133				15 270 194
Anskaffelseskost 31.12.22	16 255 811	983 133	30 869 295	4 710 997	117 357	52 936 593
Akkumulerte avskrivninger 01.01.22	1 181 250	0	18 521 577	2 826 598	70 414	22 599 839
Årets avskrivninger	1 822 456	98 310	3 086 930	471 100	11 736	5 490 531
Akkumulerte avskrivninger 31.12.22	3 003 706	98 310	21 608 507	3 297 698	82 150	28 090 370
Bokført verdi 31.12.22	13 252 105	884 823	9 260 789	1 413 299	35 207	24 846 223

Årets ordinære avskrivninger	1 822 456	98 310	3 086 930	471 100	11 736	5 490 531
-------------------------------------	------------------	---------------	------------------	----------------	---------------	------------------

Levetid 5-10 år 10 år 10 år 10 år 10 år

Goodwill har oppstått ved oppkjøp i 2016. En legger til grunn at fordeler i form av synergier og utnytting av kompetanse, som det er betalt for ved oppkjøp, vil gi økt inntjening over en tidshorisont på inntil 10 år.

Goodwill ervervet i 2022 er oppstått i forbindelse av merverdier knyttet til fusjoner med NFS AS og NFNVA AS

	Tilgang	Årets avskriv.	BF verdi 31.12.
NFS AS	270 068	27 007	243 061
NFNVA AS	713 065	71 307	641 759
	983 133	98 313	884 820



Note 5 - Aksjer i datterselskap og tilknyttede selskaper mv.

Datterselskap	Eierandel/ stemmeandel	Kontor	Kostpris	Selskapets egenkapital	Selskapets resultat
Novaform AS	84,8 %	Sandnes	55 187 983	17 494 015	-1 439 166
Sum			55 187 983	17 494 015	-1 439 166

Note 6 - Fordringer, gjeld og pantstillelser

Morselskapet og konsernet har ikke gjeld som forfaller mer enn 5 år etter regnskapsåret slutt.

	Konsern	
	2022	2021
Gjeld sikret ved pant	16 000 000	20 000 000
	16 000 000	20 000 000
Balanseført verdi av eiendeler pantsatt for gjeld	2022	2021
Varige driftsmidler	4 120 936	2 389 483
Kundefordringer	28 182 094	19 354 302
Sum	32 303 030	21 743 785

	Mor		Konsern	
	2022	2021	2022	2021
Fordringer med forfall senere enn ett år	2 731 085	3 675 181	2 731 085	3 675 181

Note 7 - Bankinnskudd, kontanter

Morselskapets kr 0 i bundne skattetrekkmidler
Av konsernets bokførte bankbeholdning er kr 5.497.842 bundet som sikkerhet for skattetrekk.

Note 8 - Mellomværende med konsernselskap (mørselskap)

Fordringer	2022	2021
Andre kortsiktige fordringer	1 152 048	7 077 501
Kundefordringer		
Sum fordringer	1 152 048	7 077 501
Gjeld		
Leverandørgjeld/kortsiktig gjeld	1 097 780	26 029 456
Sum gjeld	1 097 780	26 029 456



Note 9 - Aksjekapital og aksjonærinformasjon

Morselskapet har 25 000 000 aksjer å kr 0,10.
Aksjonærene pr 31.12.22 var

	Ordinære	Eierandel	Stemmeandel
CB Holding AS	6 971 510	27,9 %	27,9 %
Djuvsland Holding AS	6 250 000	25,0 %	25,0 %
Helgason Holding AS	6 250 000	25,0 %	25,0 %
Union Gruppen AS	3 447 435	13,8 %	13,8 %
Jøys Investeringer AS	1 250 000	5,0 %	5,0 %
Pre AS	383 048	1,5 %	1,5 %
Egne aksjer	448 007	1,8 %	1,8 %
	25 000 000	100 %	100 %

Aksjer eid av daglig leder og styret:

CB Holding AS, et selskap kontrollert 100% av Christian Becher (daglig leder).
Djuvsland Holding AS, et selskap kontrollert 100% av Jan Olav Djuvsland (styremedlem).
Helgason Holding AS, et selskap kontrollert 100% av Sturla Helgason (styremedlem).

Selskapet har langsiktig gjeld til aksjonærer på kr 6 000 000

Morselskap	Aksje-	Egne	Annen		Sum	
	kapital	Aksjer	Overkurs	Annen Innsk. EK	Egenkapital	
Egenkapital pr 01.01.22	2 500 000	-500 000	7 500 000	607 500	19 545 851	29 653 351
Årets resultat					-1 530 420	-1 530 420
- egne aksjer		455 199		12 162 749		12 617 948
Utbytte					-	-
Egenkapital pr 31.12.22	2 500 000	-44 801	7 500 000	12 770 249	18 015 431	40 740 881

Konsern	Aksje-	Egne	Overkurs	Annen	Annen	Minoritets-	Sum konsern
	kapital	aksjer		innsk. EK	Egenkapital	interesser	
Egenkapital pr 01.01.22	2 500 000	-500 000	7 500 000	607 500	-8 129 343	1 934 199	3 912 356
- egne aksjer							-
Egenkapital pr 01.01.22	2 500 000	-500 000	7 500 000	607 500	-8 129 343	1 934 199	3 912 356
Årets resultat					-6 758 824	219 473	-6 539 351
Utbytte til minoritet					-	-	-
Stiftelse datter					-	-	-
Kapitalendring							-
Andre endringer						119 866	119 866
Salg egne aksjer		455 199		12 162 749			12 617 948
Endring i minoritet						3 645 391	3 645 391
Egenkapital pr 31.12.22	2 500 000	-44 801	7 500 000	12 770 249	-14 888 167	5 918 928	13 756 210

Note 10 - Salgsinntekter

Per virksomhetsområde

	Konsern	
	2022	2021
Konsulent og honorarinntekter	179 067 332	128 678 442
Andre driftsinntekter	668 056	1 716 214
Sum	179 735 388	130 394 656

Geografisk fordeling

	Konsern	
	2022	2021
Norge	179 735 388	130 394 656
Utland	0	0
Sum	179 735 388	130 394 656

Note 11 - Hendelser etter balansedagen

Det har ikke vært hendelser etter balansedagen med konsekvenser for konsernregnskapet.



Brønnøysundregistrene Årsregnskap regnskapsåret 2022 for 916960883

	Utviklingsgruppen 01	Utviklingsgr. 02	Forvaltnings- og administrative tjenesteytelser	Etterretningstjenester selskapsform	T3	Kontrolltjenester selskapsform	Informasjonstjenester selskapsform	Godskull	Avviklings- og tjenesteytelser	Utviklings- og tjenesteytelser	Kontrolltjenester selskapsform	KONTROLLTJENESTER
	100 %	55%	55%	55%								
Resultatregnskap												
Driftsinntekt	1 395 274	179 867 552	190 462 606				-1 395 274				179 867 552	0
Andre inntekter	0	668 506	668 506				0				668 506	0
Resultat før skatte og andre korrigeringer	1 395 274	179 768 588	191 105 612				-1 395 274				179 768 588	0
Driftskostnader	84 274	30 251 107	30 412 224				0				30 251 107	0
Lønnskostnader	225 517	119 598 513	120 854 290				0				120 854 290	0
Andre driftskostnader	1 920 665	1 965 215	2 070 665				0				2 070 665	0
Av- og nedskrivninger	96 310	1 522 492	1 618 766				0		1 618 766		1 618 766	0
Finansinntekt	1 039 234	27 252 762	28 303 996				-1 039 234				27 252 762	0
Finanskostnader	-1 271 148	-1 199 275	-2 088 164				0		-669 766		-669 766	0
Resultat før skatte og andre korrigeringer	311 071	1 012 018	1 115 071				0		0		1 115 071	0
Skatte og andre korrigeringer	463 722	262 163	680 200				0		-638 200		-638 200	0
Resultat	1 079 911	749 855	834 871				0		0		476 871	0
Andre inntekter	0	0	0				0		0		0	0
Andre kostnader	-462 515	-432 271	-556 739				0		0		0	0
Resultat	1 079 911	749 855	834 871				0		0		476 871	0
Andre inntekter	0	0	0				0		0		0	0
Andre kostnader	-132 566	-280 000	-312 566				0		0		0	0
Resultat	1 079 911	749 855	834 871				0		0		476 871	0
Andre inntekter	-2 084 841	-1 464 202	-3 549 043				0		-3 549 043		-3 549 043	0
Andre kostnader	661 441	421 000	882 441				0		0		0	0
Resultat	-1 423 400	-1 043 202	-2 666 602				0		0		0	0
Utviklingskostnader	0	-238 472	-238 472				0		0		0	-238 472
Driftskostnader	-1 423 400	-1 284 730	-2 780 113				0		-3 688 766		-3 688 766	0
Andre inntekter	0	0	0				0		0		0	0
Andre kostnader	-1 423 400	-1 284 730	-2 780 113				0		0		0	0
Resultat	-1 423 400	-1 043 202	-2 666 602				0		0		0	0
Resultat	43 626 466	50 282 008	102 814 832	35 187 881	0	-3 549 043	0	10 709 291	0	0	36 132 702	0
Utviklingskostnader												
Utviklingskostnader	0	0	0				0		0		0	0
Andre kostnader	0	0	0				0		0		0	0
Resultat	0	0	0				0		0		0	0
Andre inntekter	0	0	0				0		0		0	0
Andre kostnader	0	0	0				0		0		0	0
Resultat	0	0	0				0		0		0	0
Andre inntekter	0	0	0				0		0		0	0
Andre kostnader	0	0	0				0		0		0	0
Resultat	0	0	0				0		0		0	0
Andre inntekter	0	0	0				0		0		0	0
Andre kostnader	0	0	0				0		0		0	0
Resultat	0	0	0				0		0		0	0
Andre inntekter	0	0	0				0		0		0	0
Andre kostnader	0	0	0				0		0		0	0
Resultat	0	0	0				0		0		0	0
Andre inntekter	0	0	0				0		0		0	0
Andre kostnader	0	0	0				0		0		0	0
Resultat	0	0	0				0		0		0	0
Andre inntekter	0	0	0				0		0		0	0
Andre kostnader	0	0	0				0		0		0	0
Resultat	0	0	0				0		0		0	0
Andre inntekter	0	0	0				0		0		0	0
Andre kostnader	0	0	0				0		0		0	0
Resultat	0	0	0				0		0		0	0
Andre inntekter	0	0	0				0		0		0	0
Andre kostnader	0	0	0				0		0		0	0
Resultat	0	0	0				0		0		0	0
Andre inntekter	0	0	0				0		0		0	0
Andre kostnader	0	0	0				0		0		0	0
Resultat	0	0	0				0		0		0	0
Andre inntekter	0	0	0				0		0		0	0
Andre kostnader	0	0	0				0		0		0	0
Resultat	0	0	0				0		0		0	0
Andre inntekter	0	0	0				0		0		0	0
Andre kostnader	0	0	0				0		0		0	0
Resultat	0	0	0				0		0		0	0
Andre inntekter	0	0	0				0		0		0	0
Andre kostnader	0	0	0				0		0		0	0
Resultat	0	0	0				0		0		0	0
Andre inntekter	0	0	0				0		0		0	0
Andre kostnader	0	0	0				0		0		0	0
Resultat	0	0	0				0		0		0	0
Andre inntekter	0	0	0				0		0		0	0
Andre kostnader	0	0	0				0		0		0	0
Resultat	0	0	0				0		0		0	0
Andre inntekter	0	0	0				0		0		0	0
Andre kostnader	0	0	0				0		0		0	0
Resultat	0	0	0				0		0		0	0
Andre inntekter	0	0	0				0		0		0	0
Andre kostnader	0	0	0				0		0		0	0
Resultat	0	0	0				0		0		0	0
Andre inntekter	0	0	0				0		0		0	0
Andre kostnader	0	0	0				0		0		0	0
Resultat	0	0	0				0		0		0	0
Andre inntekter	0	0	0				0		0		0	0
Andre kostnader	0	0	0				0		0		0	0
Resultat	0	0	0				0		0		0	0
Andre inntekter	0	0	0				0		0		0	0
Andre kostnader	0	0	0				0		0		0	0
Resultat	0	0	0				0		0		0	0
Andre inntekter	0	0	0				0		0		0	0
Andre kostnader	0	0	0				0		0		0	0
Resultat	0	0	0				0		0		0	0
Andre inntekter	0	0	0				0		0		0	0
Andre kostnader	0	0	0				0		0		0	0
Resultat	0	0	0				0		0		0	0
Andre inntekter	0	0	0				0		0		0	0
Andre kostnader	0	0	0				0		0		0	0
Resultat	0	0	0				0		0		0	0
Andre inntekter	0	0	0				0		0		0	0
Andre kostnader	0	0	0				0		0		0	0
Resultat	0	0	0				0		0		0	0
Andre inntekter	0	0	0				0		0		0	0
Andre kostnader	0	0	0				0		0		0	0
Resultat	0	0	0				0		0		0	0
Andre inntekter	0	0	0				0		0		0	0
Andre kostnader	0	0	0				0		0		0	0
Resultat	0	0	0				0		0		0	0
Andre inntekter	0	0	0				0		0		0	0
Andre kostnader	0	0	0				0		0		0	0
Resultat	0	0	0				0		0		0	0
Andre inntekter	0	0	0				0		0		0	0
Andre kostnader	0	0	0				0		0		0	0
Resultat	0	0	0				0		0		0	0
Andre inntekter	0	0	0				0		0		0	0
Andre kostnader	0	0	0				0		0		0	0
Resultat	0	0	0				0		0		0	0
Andre inntekter	0	0	0				0		0		0	0
Andre kostnader	0	0	0				0		0		0	0
Resultat	0	0	0				0		0		0	0
Andre inntekter	0	0	0				0		0		0	0
Andre kostnader	0	0	0				0		0		0	0
Resultat	0	0	0				0		0		0	0
Andre inntekter	0	0	0				0		0		0	0



Novaform Gruppen AS

Kontantstrømoppstilling

Morselskap			Konsern	
2021	2022		2022	2021
3 488 481	-2 024 861	Kontantstrøm fra operasjonelle aktiviteter		
0	0	Ordinært resultat før skattekostnad	-6 998 849	-1 349 837
0	0	Resultatandel datterselskap/tilknyttede selskap	-311 571	-533 673
584 660	1 264 160	Periodens betalte skatter	-1 278 880	-1 157 289
1 913 507	-1 152 048	Avskrivninger	8 069 591	5 715 317
101 352	-3 111 967	Endring i kundefordringer	-8 827 792	-2 897 882
1 888 953	1 155 776	Endring i leverandørgjeld	2 725 048	-574 277
<u>7 976 953</u>	<u>-3 868 940</u>	Endring i andre tidsavgrensingsposter	10 166 860	4 999 636
		Netto kontantstrøm fra operasjonelle aktiviteter	<u>3 544 407</u>	<u>4 201 995</u>
		Kontantstrøm fra investeringsaktiviteter		
-901 100	944 096	Netto inn/utbetalinger på utlån	730 187	-901 100
313 929	-13 689 194	Netto inn/utbetaling ved finansielle eiendeler		-1 283 940
0	1 743 263	Endring investering i tilknyttet selskap	0	0
0	0	Utbetalinger ved kjøp av varige driftsmidler	-2 084 395	-1 403 585
<u>0</u>	<u>0</u>	Innbetalinger ved salg av varige driftsmidler	0	260 469
-587 171	-11 001 835	Netto kontantstrøm fra investeringsaktiviteter	<u>-1 354 208</u>	<u>-3 328 156</u>
		Kontantstrøm fra finansieringsaktiviteter		
20 217	-20 217	Netto endring i kortsiktig gjeld til kredittinstitusjoner ol.	-12 777 823	3 585 755
21 124 660	-6 624 660	Netto endring langsiktig gjeld til kredittinstitusjoner	-4 000 000	9 500 000
-13 665 496	-4 188 679	Endring lån til konsernselskap		
-1 681 968		Endring minoritet		
	12 617 948	Andre endringer (innbetaling salg egne aksjer)		
0	0	Utbetalinger av utbytte	-1 443 418	-600 000
0	0	Utbetalinger til aksjonærer	-1 205 201	1 627 783
<u>5 797 413</u>	<u>1 784 392</u>	Netto kontantstrøm fra finansieringsaktiviteter	<u>-19 426 442</u>	<u>14 113 538</u>
13 187 195	-13 086 383	Netto kontantstrøm for perioden	<u>-17 236 243</u>	<u>14 987 377</u>
775 186	13 962 381	Konter, bankinnskudd pr. 01.01	22 534 522	7 547 146
<u>13 962 381</u>	<u>875 998</u>	Konter, bankinnskudd pr. 31.12	<u>5 298 278</u>	<u>22 534 522</u>



Internomsetning

		2020
████████████████████	Bergen	82 995,00
	Gruppen	33 928,00
	Haugesund	386 916,00
	Administrasjon	629 134,00
	Dalane	486 225,00
	Førde	4 500,00
	Odda	27 579,00
	Ålesund	
	Vest	
	Nordvest	
	Oslo	149 221,00
		1 800 498,00
████████████████████	Sandnes	1 346 706,00
	Bergen	1 236 051,00
	Gruppen	38 484,00
	Dalane	
	Odda	
	Administrasjon	3 406,00
		2 624 647,00
████████████████████	Adm	42 532,00
	Førde	
	Haugesund	
	Sandnes	-
	Nordvest	252 901,00
	Gruppen	
	Ålesund	
		295 433,00
████████████████████	Sandnes	6 362 315,00
	Bergen	3 115 558,00
	Dalane	303 202,00
	Førde	113 069,00
	Odda	144 219,00
	Gruppen	
	Vest	
	Nordvest	
	Ålesund	
	Haugesund	1 155 941,00
	Oslo	357 155,00
		11 551 459,00
████████████████████	Adm	3 660,00
	Sandnes	122 892,00
	Nordvest	-



	Gruppen	5 000,00
		131 552,00
	Adm	-
	Haugesund	2 300,00
	Nordvest	-
	Gruppen	-
		2 300,00
	Adm	-
	Sandnes	14 450,00
	Førde	-
	Nordvest	-
	Gruppen	-
		14 450,00
	Krsund	
	Nordvest	
	Bergen	
	Krsund	
	Ålesund	
	Adm	1 881 704,00
	Sandnes	4 636 041,00
	Bergen	10 601,00
	Dalane	1 789,00
	Odda	6 300,00
	Førde	
	Nordvest	13 308,00
	Øst	55 663,00
	Vest	5 400,00
	Ålesund	
	Oslo	215 674,00
	Haugesund	92 170,00
		6 918 650,00
	Totalt	23 338 989,00
Honorar Intern Bistand kto 6791)	Sandnes	6 985 785,75
	Bergen	2 999 917,20
	Nordvest	-
	Haugesund	963 382,40
	Dalane	301 850,20
	Førde	103 194,40



Odda	124 469,60
Oslo	524 732,40
Ålesund	
Sum	12 003 331,95
Varekjøp	11 335 657,05



2021

70 911,00
30 240,00
39 451,00
612 205,00
506 060,00
56 538,00
32 869,00
9 400,00
36 000,00
3 942,00
282 313,00
1 679 929,00

3 237 534,00
38 110,00

3 600,00
306 233,00
155 459,00
3 740 936,00

468 751,00
94 911,00
63 893,00
50 564,00
188 345,00

21 742,00
888 206,00

5 581 727,00
2 626 100,00
384 662,00
551 560,00
503 174,00
2 500 720,00
1 500,00
40 738,00
27 206,00
1 325 436,00
1 124 381,00
14 667 204,00

15 891,00
41 541,00



57 432,00

-

254 242,00
38 500,00
21 875,00

314 617,00

71 388,00
804,00
72 192,00

899 681,00
22 590,00
122 522,00
1 044 793,00

3 993 410,00
4 169 644,00
28 502,00
8 222,00
77 654,00
8 064,00
104 787,00
44 391,00
20 031,00
6 064,00
8 653,00
48 216,00
8 517 638,00

30 982 947,00

5 707 650,00
2 611 046,00

1 237 050,00
487 791,00
509 536,00



487 791,00

1 064 066,00

21 716,00

12 126 646,00

18 856 301,00



	2021	Novatorm Gruppen AS	Novatorm AS	Novatorm AS (Eiend)	Novatorm AS (Eiend)	Novatorm AS (Eiend)	Novatorm Oslo Administrasjon AS	Novatorm AS	Novatorm Odde AS	Novatorm Færde AS	Novatorm Nordvest AS	Novatorm AS	Novatorm Vest AS	Novatorm Øst AS	Alle små selskaper	Eliminering	Sum
2021																	
Forsikning og utviding	5 791 637																5 791 637
Anskaffelsekost 01.01																	3 900 000
Tilgang i året																	0
Avgang kortsikt																	0
Anskaffelsekost 31.12																	3 900 000
Akkumulerte avskrivninger 1.1																	1 940 140
Årets avskrivninger																	1 189 520
Avskrivninger solgte driftsmidler																	0
Akkumulerte avskrivninger 31.12																	2 259 660
Bokført verdi 31.12																	6 777 977
Andre																	0
Båte mv.																	0
Anskaffelsekost 01.01																	0
Tilgang i året																	0
Avgang kortsikt																	0
Anskaffelsekost 31.12																	0
Akkumulerte avskrivninger 1.1																	0
Årets avskrivninger																	0
Avskrivninger solgte driftsmidler																	0
Akkumulerte avskrivninger 31.12																	0
Bokført verdi 31.12.2021																	0
Andre																	0
2022																	
Driftsinntø, inv. og utstyr	18 990	2 450 802	919 418	4 009 995	221 660	41 745	440 071	85 310									4 882 081
Anskaffelsekost 01.01		894 617	298 515	79 924	166 661	132 254	67 726	113 654									1 313 161
Tilgang i året																	-260 469
Avgang kortsikt		2 465 080	1 179 933	4 809 919	391 311	173 979	507 997	200 764									5 634 773
Anskaffelsekost 31.12																	
Akkumulerte avskrivninger 1.1	4 220	604 324	337 790	242 529	22 378	5 997	13 484	7 136									1 237 638
Årets avskrivninger	6 330	550 252	369 889	83 396	98 883	30 757	78 384	49 119									1 166 800
Avskrivninger solgte driftsmidler																	0
Akkumulerte avskrivninger 31.12	10 550	1 154 576	606 679	325 925	120 961	36 554	91 868	56 255									2 402 991
Bokført verdi 31.12	8 440	1 536 304	589 314	1 555 094	270 550	137 425	415 999	144 469									3 231 971
Andre																	0
2022																	
Driftsinntø, inv. og utstyr	18 990	5 817 330															5 836 320
Anskaffelsekost 01.01		2 084 395															2 084 395
Tilgang i året																	0
Avgang kortsikt		7 901 725	0	0	0	0	0	0	0	0	0	0	0	0	0		7 901 715
Anskaffelsekost 31.12																	
Akkumulerte avskrivninger 1.1	10 550	2 949 637															2 960 187
Årets avskrivninger	6 330	1 413 210															1 419 540
Avskrivninger solgte driftsmidler																	0
Akkumulerte avskrivninger 31.12	16 880	3 782 867	0	0	0	0	0	0	0	0	0	0	0	0	0		3 799 727
Bokført verdi 31.12	2 110	4 116 864	0	0	0	0	0	0	0	0	0	0	0	0	0		4 128 964
Andre																	0



	Novatorm Gruppen AS		Novatorm Oslo Administrasjon AS		Novatorm Oslo AS		Novatorm Vest AS		Novatorm AS		Novatorm Vest AS		Novatorm Øst AS		Alle små selskaper		Sum	
	Novatorm Gruppen AS	Novatorm Oslo Administrasjon AS	Novatorm Oslo AS	Novatorm Vest AS	Novatorm AS	Novatorm Vest AS	Novatorm Øst AS	Novatorm Vest AS	Novatorm AS	Novatorm Vest AS	Novatorm Øst AS	Eliminering	Sum	Sum	Sum	Sum	Sum	Sum
Bankinnskudd																		5 403 179
Lønn																		
Lønninger (inkl. løse av personal)																		68 464 677
Arbeidsgeviravgift																		10 633 131
Pensjonskostnader																		3 457 689
Andre personalkostnader																		7 216 126
Sum lønnskostnader	6 960 650	29 192 330	18 068 170	9 296 940	12 199 405	5 777 893	2 546 009	3 791 094	402 905									517 193 838
Arbeidsgiveravgift	4	28	16	8	9	6	3	4	1									-38 057 685
Daglig leder																		
Revisør																		
Levplagte revisjon																		
Annene bistand																		
Sum																		

	Novatorm Gruppen AS		Novatorm Oslo Administrasjon AS		Novatorm Oslo AS		Novatorm Vest AS		Novatorm AS		Novatorm Vest AS		Novatorm Øst AS		Alle små selskaper		Sum	
	Novatorm Gruppen AS	Novatorm Oslo Administrasjon AS	Novatorm Oslo AS	Novatorm Vest AS	Novatorm AS	Novatorm Vest AS	Novatorm Øst AS	Novatorm Vest AS	Novatorm AS	Novatorm Vest AS	Novatorm Øst AS	Eliminering	Sum	Sum	Sum	Sum	Sum	Sum
Lausvikte gjeld																		
Gjeld til kredittinstitusjoner																		
Øvrige langsiktig gjeld																		
Sum langsiktig gjeld	-16 000 000																	-16 000 000
Beholdninger																		
Kundefordringer																		
Drittstandler																		
Aksjer i datterselskap og tilknyttede selskaper																		
Vare																		
Gjeld som forfall senere enn 5 år etter regnskapsårets utgang																		
Fordringer med forfall senere enn 1 år																		
Gjeld sikret ved pant																		
Ordinært resultat før skatt	-2 024 859																	-3 429 082
Permanente forskjeller	-55 860																	-815 525
Endring i midlertidige forskjeller	6 315																	-334 219
Årsviktel av konsernbidrag																		0
Stattepliktig inntekt	-2 074 404																	-4 578 826

