



ÅRSREGNSKAPET FOR REGNSKAPSÅRET 2024 - GENERELL INFORMASJON

Enheten

Organisasjonsnummer: 918 510 532
Organisasjonsform: Aksjeselskap
Foretaksnavn: BETONMAST RØSAND AS
Forretningsadresse: Næringsveien 18
6530 AVERØY

Regnskapsår

Årsregnskapets periode: 01.01.2024 - 31.12.2024

Konsern

Morselskap i konsern: Nei

Regnskapsregler

Regler for små foretak benyttet: Nei
Benyttet ved utarbeidelsen av årsregnskapet til selskapet: Regnskapslovens alminnelige regler

Årsregnskapet fastsatt av kompetent organ

Bekreftet av representant for selskapet: Karianne B. Moksnes
Dato for fastsettelse av årsregnskapet: 07.03.2025

Grunnlag for avgivelse

År 2024: Årsregnskapet er elektronisk innlevert
År 2023: Tall er hentet fra elektronisk innlevert årsregnskap fra 2024

Det er ikke krav til at årsregnskapet m.v. som sendes til Regnskapsregisteret er undertegnet. Kontrollen på at dette er utført ligger hos revisor/enhetens øverste organ. Sikkerheten ivaretas ved at innsender har rolle/rettighet for innsending av årsregnskapet via Altinn, og ved at det bekreftes at årsregnskapet er fastsatt av kompetent organ.

Brønnøysundregistrene, 27.04.2025



Resultatregnskap

Beløp i: NOK	Note	2024	2023
RESULTATREGNSKAP			
Inntekter			
Salgsinntekt	3, 4, 5	535 721 195	465 183 861
Annen driftsinntekt		186 708	
Sum inntekter		535 907 903	465 183 861
Kostnader			
Varekostnad	4	382 862 273	327 035 349
Lønnskostnad	6, 7, 8	82 461 679	72 688 222
Avskrivning av driftsmidler	9	86 149	143 407
Annen driftskostnad	4, 6, 10	35 330 677	37 396 431
Sum kostnader		500 740 779	437 263 409
Driftsresultat		35 167 124	27 920 452
Finansinntekter og finanskostnader			
Renteinntekt fra foretak i samme konsern	11	6 461 218	3 387 768
Annen finansinntekt		3 750	
Sum finansinntekter		6 464 968	3 387 768
Rentekostnad til foretak i samme konsern	11		
Annen rentekostnad		13 395	115 857
Annen finanskostnad		5 940	12 189
Sum finanskostnader		19 335	128 045
Netto finans		6 445 633	3 259 723
Resultat før skattekostnad		41 612 757	31 180 175
Skattekostnad på resultat	12	9 296 377	6 982 814
Årsresultat	13	32 316 380	24 197 361
Årsresultat etter minoritetsinteresser		32 316 380	24 197 361
Totalresultat		32 316 380	24 197 361



Resultatregnskap

Beløp i: NOK	Note	2024	2023
Overføringer og disponeringer			
Avgitt konsernbidrag		81 782 131	51 000 000
Avsatt til annen egenkapital	13		
Disponert til/fra annen innskutt egenkapital	13	-49 465 751	-26 802 639
Sum overføringer og disponeringer		32 316 380	24 197 361



Balanse

Beløp i: NOK	Note	2024	2023
BALANSE - EIENDELER			
Anleggsmidler			
Immaterielle eiendeler			
Utsatt skattefordel	12		
Varige driftsmidler			
Tomter, bygninger o.a. fast eiendom	9	3 962 863	4 049 012
Maskiner og anlegg	9		
Skip og flytende installasjoner	9		
Driftsløsøre, inventar o.a. utstyr	9	226 519	226 519
Sum varige driftsmidler	9	4 189 382	4 275 531
Finansielle anleggsmidler			
Investeringer i aksjer og andeler	14	276 650	276 650
Sum finansielle anleggsmidler		276 650	276 650
Sum anleggsmidler		4 466 032	4 552 181
Omløpsmidler			
Varer			
Fordringer			
Kundefordringer	5	2 684 200	59 219 925
Andre kortsiktige fordringer		487 500	
Konsernfordringer	11	253 465 834	137 301 819
Sum fordringer		256 637 534	196 521 743
Investeringer			
Markedsbaserte aksjer	14		
Markedsbaserte obligasjoner	14		
Andre markedsbaserte finansielle instrumenter	14		
Sum omløpsmidler		256 637 534	196 521 743
SUM EIENDELER		261 103 565	201 073 924



Balanse

Beløp i: NOK	Note	2024	2023
BALANSE - EGENKAPITAL OG GJELD			
Egenkapital			
Innskutt egenkapital			
Aksjekapital	13, 15	4 186 132	4 186 132
Beholdning av egne aksjer	15		
Annen innskutt egenkapital	7, 13	15 813 869	6 580 893
Sum innskutt egenkapital		20 000 001	10 767 025
Annen egenkapital	13		
Sum egenkapital	13	20 000 000	10 767 024
Gjeld			
Langsiktig gjeld			
Pensjonsforpliktelser	8	1 670 182	1 670 182
Utsatt skatt	12	4 827 855	18 598 233
Sum avsetninger for forpliktelser		6 498 037	20 268 415
Annen langsiktig gjeld			
Sum langsiktig gjeld		6 498 037	20 268 415
Kortsiktig gjeld			
Leverandørgjeld	11	39 954 321	63 891 995
Betalbar skatt	12		
Skyldig offentlige avgifter		6 130 451	16 490 267
Utbytte	11		
Kortsiktig konserngjeld	11	104 848 887	51 000 000
Annen kortsiktig gjeld	5	83 671 869	38 656 223
Sum kortsiktig gjeld		234 605 528	170 038 485
Sum gjeld		241 103 565	190 306 900
SUM EGENKAPITAL OG GJELD		261 103 565	201 073 924



Til generalforsamlingen i Betonmast Røsand AS

Uavhengig revisors beretning

Konklusjon

Vi har revidert årsregnskapet for Betonmast Røsand AS som består av balanse per 31. desember 2024, resultatregnskap og kontantstrømoppstilling for regnskapsåret avsluttet per denne datoen og noter til årsregnskapet, herunder et sammendrag av viktige regnskapsprinsipper.

Etter vår mening oppfyller årsregnskapet gjeldende lovkrav, og gir årsregnskapet et rettviseende bilde av selskapets finansielle stilling per 31. desember 2024, og av dets resultater og kontantstrømmer for regnskapsåret avsluttet per denne datoen i samsvar med regnskapslovens regler og god regnskapsskikk i Norge.

Grunnlag for konklusjonen

Vi har gjennomført revisjonen i samsvar med International Standards on Auditing (ISA-ene). Våre oppgaver og plikter i henhold til disse standardene er beskrevet nedenfor under *Revisors oppgaver og plikter ved revisjonen av årsregnskapet*. Vi er uavhengige av selskapet i samsvar med kravene i relevante lover og forskrifter i Norge og International Code of Ethics for Professional Accountants (inkludert internasjonale uavhengighetsstandarder) utstedt av International Ethics Standards Board for Accountants (IESBA-reglene), og vi har overholdt våre øvrige etiske forpliktelser i samsvar med disse kravene. Innhentet revisjonsbevis er etter vår vurdering tilstrekkelig og hensiktsmessig som grunnlag for vår konklusjon.

Øvrig informasjon

Styret og daglig leder (ledelsen) er ansvarlige for informasjonen i årsberetningen. Øvrig informasjon omfatter informasjon i årsrapporten bortsett fra årsregnskapet og den tilhørende revisjonsberetningen. Vår konklusjon om årsregnskapet ovenfor dekker ikke informasjonen i årsberetningen.

I forbindelse med revisjonen av årsregnskapet er det vår oppgave å lese årsberetningen. Formålet er å vurdere hvorvidt det foreligger vesentlig inkonsistens mellom årsberetningen og årsregnskapet og den kunnskap vi har opparbeidet oss under revisjonen av årsregnskapet, eller hvorvidt informasjon i årsberetningen ellers fremstår som vesentlig feil. Vi har plikt til å rapportere dersom årsberetningen fremstår som vesentlig feil. Vi har ingenting å rapportere i så henseende.

Basert på kunnskapen vi har opparbeidet oss i revisjonen, mener vi at årsberetningen

- er konsistent med årsregnskapet og
- inneholder de opplysninger som skal gis i henhold til gjeldende lovkrav.

Ledelsens ansvar for årsregnskapet

Ledelsen er ansvarlig for å utarbeide årsregnskapet og for at det gir et rettviseende bilde i samsvar med regnskapslovens regler og god regnskapsskikk i Norge. Ledelsen er også ansvarlig for slik internkontroll som den finner nødvendig for å kunne utarbeide et årsregnskap som ikke inneholder vesentlig feilinformasjon, verken som følge av misligheter eller utilsiktede feil.

Ved utarbeidelsen av årsregnskapet må ledelsen ta standpunkt til selskapets evne til fortsatt drift og opplyse om forhold av betydning for fortsatt drift. Forutsetningen om fortsatt drift skal legges til grunn for årsregnskapet så lenge det ikke er sannsynlig at virksomheten vil bli avvirket.

Revisors oppgaver og plikter ved revisjonen av årsregnskapet

Vårt mål er å oppnå betryggende sikkerhet for at årsregnskapet som helhet ikke inneholder vesentlig feilinformasjon, verken som følge av misligheter eller utilsiktede feil, og å avgi en revisjonsberetning som inneholder vår konklusjon. Betryggende sikkerhet er en høy grad av sikkerhet, men ingen garanti for at en

PricewaterhouseCoopers AS, Dronning Eufemias gate 71, Postboks 748 Sentrum, NO-0106 Oslo
T: 02316, org. no.: 987 009 713 MVA, www.pwc.no
Statsautoriserte revisorer, medlemmer av Den norske Revisorforening og autorisert regnskapsførerselskap



revisjon utført i samsvar med ISA-ene, alltid vil avdekke vesentlig feilinformasjon. Feilinformasjon kan oppstå som følge av misligheter eller utilsiktede feil. Feilinformasjon er å anse som vesentlig dersom den enkeltvis eller samlet med rimelighet kan forventes å påvirke de økonomiske beslutningene som brukerne foretar på grunnlag av årsregnskapet. For videre beskrivelse av revisors oppgaver og plikter vises det til: <https://revisorforeningen.no/revisjonsberetninger>

Oslo, 5. mars 2025
PricewaterhouseCoopers AS

Thomas Whyte Gaardsø
Statsautorisert revisor
(elektronisk signert)



 Securely signed with Brevio

Revisjonsberetning

Signers:

Name	Method	Date
Gaardsø, Thomas Whyte	BANKID	2025-03-05 17:46

This document package contains:

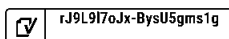
- Closing page (this page)
- The original document(s)
- The electronic signatures. These are not visible in the document, but are electronically integrated.



This file is sealed with a digital signature.
The seal is a guarantee for the authenticity
of the document.



Årsregnskap 2024 Betonmast Røsand AS





Årsberetning 2024 for Betonmast Røsand AS

Virksomhetens art

Betonmast Røsand AS er et selskap der virksomheten omfatter nybygg og rehabilitering av bolig- og næringsbygg, samt andre offentlige bygg. Selskapet er lokalisert i Averøy kommune.

Fortsatt drift

I samsvar med regnskapslovens § 3-3a bekreftes det at forutsetningen om fortsatt drift er til stede og at denne forutsetningen er lagt til grunn ved utarbeidelsen av regnskapet.

Fremtidig utvikling

Selskapet har tilfredsstillende ordreserverve, og det jobbes aktivt med nye prosjekter. Det er utarbeidet strategier, budsjetter og prognoser som ligger til grunn for selskapets videre drift og utvikling.

Redegjørelse for årsregnskapet

Styret kjenner ikke til noen forhold av viktighet for å bedømme selskapets stilling og resultat som ikke fremgår av regnskapet og balansen med noter. Det er heller ikke etter regnskapsårets utgang inntrådt forhold som etter styrets syn har betydning ved bedømmelse av regnskapet.

Omsetningen i selskapet ble NOK 535 907 903 i 2024 mot NOK 465 183 861 forrige år.

Omsetningen knytter seg i all vesentlighet til entreprisprosjekter.

Årsresultatet ble i 2024 NOK 32 316 380 mot NOK 24 197 361 forrige år.

Samlet kontantstrøm fra driften i selskapet var på NOK 16 555 611, mens driftsresultatet for selskapet utgjorde NOK 35 167 124.

Totalkapitalen var ved utgangen av året NOK 261 103 565, sammenlignet med NOK 201 073 924 året før. Egenkapitalandelen pr. 31.12.2024 var 7,7%, sammenlignet med 5,4% pr. 31.12.2023.

Styret vurderer selskapets finansielle stilling som god.

Finansiell risiko

Selskapet har god likviditet og inngår i konsernets konsernkontoordning. Selskapets finansielle risiko er knyttet til gjennomføringen av entreprisprosjekter, og anses som liten.

Det er tilfredsstillende mengde anbud å regne på, men det er skarp konkurranse i markedet.

Bærekraft

Selskapet omfattes av AF Gruppens bærekraftsrapportering, se Årsrapporten på afgruppen.no

Arbeidsmiljø, likestilling og diskriminering

Styret anser arbeidsmiljøet i selskapet som godt. Arbeid for likestilling, mangfold og mot diskriminering blir omtalt i Betonmast Holding konsern Årsrapport for 2024, som publiseres på betonmast.no etter avholdt ordinær generalforsamling. Ingen har vært utsatt for ulykker eller skader som har medført fravær i forbindelse med virksomhetsens arbeid. Totalt sykefravær siste år har vært på 5,8 % av total arbeidstid i regnskapsåret.

Selskapet har som mål å være en arbeidsplass der det råder full likestilling mellom kvinner og menn, og har innarbeidet en personalpolitikk som anses for å være kjønnsnøytral på alle områder. Selskapet hadde ved årets utløp 59 fast ansatte, 2 kvinner og 57 menn. Selskapets styre består av 3 personer, hvorav 1 er kvinne.

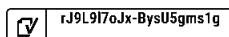
Aktiviteter for å fremme likestilling:

- Fokus mot rekruttering av kvinnelige kandidater både mot fast stillinger og sommervikariater
- Lønn fastsettes på bakgrunn i utdanning, erfaring og prestasjoner uavhengig av kjønn

Midlertidig ansettelse er lite brukt i Betonmast, og holder seg stabilt fra år til år. Lærlinger anses ikke som midlertidig arbeidskraft.

Gjennomsnittlig antall uker foreldrepermisjon var i regnskapsåret 0 uker for kvinner og 15,1 uker for menn.

Lønnsforskjeller:





I Betonmast har vi gruppert stillinger i ulike nivåer:

- Toppledere og funksjonærer med særlig stort fagansvar (Nivå 1)
1 mann.
- Mellomledere, prosjektledere og erfarne fagspesialister (Nivå 2)
0 (0%) kvinner, 14 menn.
- Øvrige funksjonærer (Nivå 3)
2 (19%) kvinner, 13 menn.
- Fagarbeidere (Nivå 4) - denne gruppen har lik timesats.

Miljørapportering

Selskapet driver ikke virksomhet som forurensar det ytre miljøet utover det normale for bransjen.

Samfunnsansvar

Lov om virksomheters åpenhet og arbeid med grunnleggende menneskerettigheter og anstendige arbeidsforhold (Åpenhetsloven) trådte i kraft 1. juli 2022. Betonmast Røsand AS er pliktig til å utføre og redegjøre for aktsomhetsvurderinger innen 30. juni hvert år.

Forøvrig vises også her til AF Gruppens Årsrapport på afgruppen.no for utfyllende informasjon.

Forsknings- og utviklingsaktiviteter

Betonmast Røsand AS har ikke hatt forsknings- og utviklingsaktiviteter i 2024.

Styreansvarsforsikring

AF Gruppen har en styreansvarsforsikring i Zurich Insurance Plc som omfatter styremedlemmer i AF Gruppen ASA og styremedlemmer i datterselskapene, det vil si alle selskap som er direkte og indirekte kontrollert av AF Gruppen ASA.

Årsresultat og disponeringer

I 2024 hadde selskapet et resultat etter skattekostnad på kr 32 316 380 som foreslås disponert slik:

Disponering	Beløp
Avsatt til konsernbidrag	-81 782 131
Disponert til/fra annen innskutt egenkapital	49 465 751

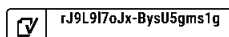
Oslo, , 03.03.2025
Styret i Betonmast Røsand AS

Karianne Børresen Moksnes
styremedlem

Stein Erik Pedersen
styreleder

Peter Nicolay Sandrup
styremedlem

Eskild Røsand
daglig leder





Resultatregnskap

Betonmast Røsand AS

Driftsinntekter og driftskostnader	Note	2024	2023
Salgsinntekt	3, 4, 5	535 721 195	465 183 861
Annen driftsinntekt		186 708	0
Sum driftsinntekter		535 907 903	465 183 861
Varekostnad	4	382 862 273	327 035 349
Lønnskostnad	6, 7, 8	82 461 679	72 688 222
Avskrivning av driftsmidler	9	86 149	143 407
Annen driftskostnad	4, 6, 10	35 330 677	37 396 431
Sum driftskostnader		500 740 779	437 263 409
Driftsresultat		35 167 124	27 920 452
Finansinntekter og finanskostnader			
Renteinntekt fra foretak i samme konsern	11	6 461 218	3 387 768
Annen finansinntekt		3 750	0
Annen rentekostnad		13 395	115 857
Annen finanskostnad		5 940	12 189
Resultat av finansposter		6 445 633	3 259 723
Resultat før skattekostnad		41 612 757	31 180 175
Skattekostnad på resultat	12	9 296 377	6 982 814
Årsresultat	13	32 316 380	24 197 361
Overføringer			
Avsatt konsernbidrag		-81 782 131	-51 000 000
Disponert til/fra annen innskutt egenkapital	13	49 465 751	26 802 639
Sum overføringer		-32 316 380	-24 197 361



Balanse Betonmast Røsand AS

Eiendeler	Note	2024	2023
Anleggsmidler			
<i>Varige driftsmidler</i>			
Tomter, bygninger o.a. fast eiendom	9	3 962 863	4 049 012
Driftsløsøre, inventar o.a. utstyr	9	226 519	226 519
Sum varige driftsmidler	9	4 189 382	4 275 531
<i>Finansielle anleggsmidler</i>			
Investeringer i aksjer og andeler	14	276 650	276 650
Sum finansielle anleggsmidler		276 650	276 650
Sum anleggsmidler		4 466 032	4 552 181
Omløpsmidler			
<i>Fordringer</i>			
Kundefordringer	5	2 684 200	59 219 925
Andre kortsiktige fordringer		487 500	0
Konsernfordringer	11	253 465 834	137 301 819
Sum fordringer		256 637 534	196 521 743
Sum omløpsmidler		256 637 534	196 521 743
Sum eiendeler		261 103 565	201 073 924



Balanse Betonmast Røsand AS

Egenkapital og gjeld	Note	2024	2023
Egenkapital			
<i>Innskutt egenkapital</i>			
Aksjekapital	13, 15	4 186 132	4 186 132
Annen innskutt egenkapital	7, 13	15 813 869	6 580 893
Sum innskutt egenkapital		20 000 001	10 767 025
<i>Opptjent egenkapital</i>			
Sum egenkapital	13	20 000 000	10 767 024
Gjeld			
<i>Avsetning for forpliktelser</i>			
Pensjonsforpliktelser	8	1 670 182	1 670 182
Utsatt skatt	12	4 827 855	18 598 233
Sum avsetning for forpliktelser		6 498 037	20 268 415
<i>Kortsiktig gjeld</i>			
Leverandørgjeld	11	39 954 321	63 891 995
Skyldig offentlige avgifter		6 130 451	16 490 267
Kortsiktig konserngjeld	11	104 848 887	51 000 000
Annen kortsiktig gjeld	5	83 671 869	38 656 223
Sum kortsiktig gjeld		234 605 528	170 038 485
Sum gjeld		241 103 565	190 306 900
Sum egenkapital og gjeld		261 103 565	201 073 924

Oslo, , 03.03.2025
Styret i Betonmast Røsand AS

Karianne Børresen Moksnes
styremedlem

Stein Erik Pedersen
styreleder

Peter Nicolay Sandrup
styremedlem

Eskild Røsand
daglig leder



Kontantstrømoppstilling

Betonmast Røsand AS

Kontantstrømmer fra operasjonelle aktiviteter	Note	2024	2023
Resultat før skattekostnad		41 612 757	31 180 175
Periodens betalte skatt		0	-8 941 025
Ordinære avskrivninger		86 149	143 407
Opsjoner ansatte		376 379	270 013
Endring i kundefordringer		56 535 725	-18 640 390
Endring i leverandørgjeld		-23 937 673	11 234 102
Endring i andre tidsavgrensningsposter		-58 117 726	1 849 827
Netto kontantstrøm fra operasjonelle aktiviteter		16 555 611	17 096 109
Kontantstrømmer fra finansieringsaktiviteter			
Innbetalinger av konsernbidrag		34 444 389	0
Utbetalinger av konsernbidrag		-51 000 000	-19 273 175
Netto kontantstrøm fra finansieringsaktiviteter		-16 555 611	-19 273 175
Netto endring i kontanter og kontantekvivalenter			
Beh. av kont. og kontantekvivalenter ved per. begynnelse		0	-2 177 066
Beh. av kont. og kontantekvivalenter ved per. slutt		0	0



Note 1 Regnskapsprinsipper

Årsregnskapet er satt opp i samsvar med regnskapsloven og er utarbeidet etter norske regnskapsstandarder og anbefalinger til god regnskapsskikk. Regnskapet er presentert i NOK. Selskapet inngår i konsernregnskapet til AF Gruppen ASA. Konsernregnskapet blir publisert i årsrapporten til AF Gruppen på www.afgruppen.no

Hovedregel for vurdering og klassifisering av eiendeler og gjeld

Eiendeler bestemt til varig eie eller bruk er klassifisert som anleggsmidler. Andre eiendeler er klassifisert som omløpsmidler. Fordringer klassifiseres som omløpsmidler hvis de skal tilbakebetales i løpet av ett år. Ved klassifisering av kortsiktig og langsiktig gjeld er tilsvarende klassifisering lagt til grunn.

Anleggsmidler er vurdert til anskaffelseskost, men nedskrives til virkelig verdi når verdifallet forventes ikke å være forbigående. Anleggsmidler med begrenset økonomisk levetid avskrives lineært. Langsiktig og kortsiktig gjeld balanseføres til nominelt mottatt beløp på etableringstidspunktet. Omløpsmidler vurderes til laveste verdi av anskaffelseskost og antatt virkelig verdi. Pengeposter i utenlandsk valuta er omregnet til balansedagens kurs.

Kundefordringer

Kundefordringer og andre fordringer er oppført i balansen til pålydende etter fradrag for avsetning til forventet tap. Alle kjente tap er kostnadsført i regnskapet.

Inntektsføringsprinsipper

Inntektsføring skjer i takt med at tjenesten leveres. Løpende avregningsmetode med fortjeneste er lagt til grunn ved vurdering av prosjekter under utførelse. Ved forventninger om tap på enkeltprosjekter, er det gjort avsetninger for hele det forventede tap.

Skatt

Skattekostnaden i resultatregnskapet omfatter både periodens betalbare skatt og endring i utsatt skatt. Utsatt skatt beregnes med 22 % på grunnlag av de midlertidige forskjeller som eksisterer mellom regnskapsmessige og skattemessige verdier, samt eventuelt ligningsmessig underskudd til fremføring ved utgangen av regnskapsåret. Skatteøkende og skattereduserende midlertidige forskjeller som reverserer eller kan reversere i samme periode er utlignet og nettoført.

Kontantstrømoppstilling

Kontantstrømoppstillingen utarbeides etter den indirekte metoden.

Andeler og aksjer

Andeler og aksjer i unoterte selskap vurderes etter kostmetoden. Investeringen vurderes til anskaffelseskost for aksjene med mindre nedskrivning har vært nødvendig etter god regnskapsskikk. Nedskrivninger er reversert når grunnlaget for nedskrivning ikke lenger er til stede.



Note 2 Bundne bankinnskudd

	2024	2023
Bundne skattetrekkmidler	0	0

Det ble etablert etablert garanti for skattetrekkmidler i 2023.
Garantibeløp: 3 500 000 kr.

Note 3 Salgsinntekter

Pr. virksomhetsområde	2024	2023
Entreprenørvirksomhet	535 721 195	465 183 861
Sum	535 721 195	465 183 861

Geografisk fordeling

Norge	535 721 195	465 183 861
Sum	535 721 195	465 183 861

Note 4 Transaksjoner med nærstående parter

Ytelser til ledende ansatte er omtalt i note 6, og mellomværende med konsernselskaper er omtalt i note 11.

Selskapets transaksjoner med nærstående parter	2024	2023
Salg av varer og tjenester:		
Andre konsernselskap	700	350
Morselskap	50 000	2 520
Kjøp av varer og tjenester:		
Andre konsernselskap	0	0
Morselskap	17 121 216	16 203 267

Note 5 Anleggskontrakter

Balanseførte verdier vedrørende prosjekter	2024	2023
Inkludert i kundefordringer		
Opptjent ikke fakturert produksjon	2 553 000	98 000
Tilbakeholdte betalinger i.h.t. kontrakt	20 447 171	34 031 371
Fakturert, ikke utført produksjon (forskudd)	20 409 698	20 889 361



Note 6 Lønnskostnader, årsverk, godtgjørelser, lån til ansatte mm.

Lønnskostnader	2024	2023
Lønninger	64 852 061	57 772 383
Arbeidsgiveravgift	9 987 497	8 691 973
Pensjonskostnader	3 651 514	3 239 002
Andre ytelser	3 970 608	2 984 864
Sum	82 461 679	72 688 222
Antall årsverk sysselsatt i regnskapsåret	63	60
Ytelser til ledende personer	Daglig leder	Styret
Lønn	2 769 192	0
Annen godtgjørelse	92 572	0
Pensjon	97 565	0
Sum	2 959 329	0

Daglig leder har bonusordning i henhold til konsernets bonusordning for daglige ledere.

Revisor

Kostnadsført honorar til revisor for 2024 utgjør kr 119 840 ekskl.mva.

Lovpålagt revisjon	119 840
Teknisk bistand	0
Sum honorar til revisor	119 840

Note 7 Opsjonsprogram 2023-2026

Generalforsamlingen i AF-Gruppen vedtok i mai 2023 et nytt opsjonsprogram for alle ansatte i AF Gruppen. Det maksimale antall opsjoner som kan tildeles er 5 000 000 over tre år, og ordningen innebærer en årlig tildeling i årene 2023-25, med utøvelse i mars 2026. Kjøpskursen for aksjene baseres på gjennomsnittlig børskurs siste uke før de tre respektive tegningsperiodene. Opsjonspremien er 1,00 krone pr. opsjon. Man må være ansatt i AF Gruppen eller et av datterselskapene 1. mars 2026 for å kunne utøve opsjonene. Aksjer som eventuelt kjøpes ved innløsning av opsjoner vil ha ett års bindingstid.

AF Gruppen utstedte 4 850 000 opsjoner til 1 364 ansatte i 2023 og 220 553 opsjoner til 123 ansatte i 2024. I alt har henholdsvis 70 553 og 217 994 opsjoner bortfalt i 2023 og 2024, som følge av at ansatte har sluttet. Totalt utestående opsjoner per 31. desember 2024 var 4 782 006 justert for ansatte som har sluttet.

Avstemming opsjoner	AF-Gruppen	Betonmast Røsand AS
Opsjoner tegnet	5 070 553	22 228
Korreksjon for ansatte som har sluttet	-288 547	0
Antall opsjoner per 31.12.2024	4 782 006	22 228



Note 8 Pensjonskostnader, -midler og -forpliktelser

Selskapet er pliktig til å ha tjenstepensjonsordning etter lov om obligatorisk tjenstepensjon, og har en ordning som oppfyller kravene etter denne loven. Dette er en innskuddsbasert pensjonsordning.

Selskapet yter for øvrig tilleggspensjon for 1 person. Balanseført gjeld vurderes som tilfredstillende ut i fra pensjonistens høye alder.

Netto pensjonsforpliktelse	2024	2023
Tilleggspensjon	1 670 182	1 670 182
Total bokført pensjonsforpliktelse	1 670 182	1 670 182

Note 9 Anleggsmidler

	Bygning	Maskiner, anlegg, utstyr	Kunst	Sum
Anskaffelseskost pr. 01.01.24	4 228 358	8 034 943	226 519	12 489 820
- Avgang i året		1 604 607		1 604 607
= Anskaffelseskost 31.12.24	4 228 358	6 430 336	226 519	10 885 213
Akkumulerte avskrivninger 31.12.24	265 495	6 430 336		6 695 831
= Bokført verdi 31.12.24	3 962 863	0	226 519	4 189 382
Årets ordinære avskrivninger	86 149			86 149
Økonomisk levetid	50 år	3-13 år	Evig	
Avskrivningsplan	Lineær	Lineær	Ingen	

Note 10 Årlig leie av ikke balanseførte driftsmidler

Driftsmiddel	Leieperiode	Årlig leie
Maskiner	1 - 5 år	10 155 816
Bygninger	1 - 5 år	2 393 825

Utleier har eiendomsretten til driftsmidlene, og det er ikke grunnlag for aktivisering.



Note 11 Mellomværende med selskap i samme konsern

I regnskapspostene i balansen inngår fordringer / gjeld til konsernselskap med følgende beløp:

Fordringer	2024	2023
Kundefordringer	700	489 612
Konsernbidrag	58 322 349	34 444 389
Konsernkonto	195 143 485	102 857 430
Sum fordringer	253 466 534	137 791 431

Gjeld	2024	2023
Leverandørgjeld	33 030	706 363
Konsernbidrag	104 848 887	51 000 000
Sum gjeld	104 881 917	51 706 363

Bokførte renteinntekter på selskap i samme konsern utgjør kr. 6 461 218 for regnskapsåret 2024.

Selskapet inngår i konsernkontosystem tilrettelagt av DNB for AF Gruppen ASA og dets datterselskaper, hvor AF Gruppen Norge AS er toppkontoinnehaver. Deltagende selskap er solidarisk ansvarlig for innvilget kassekreditt. Per 31.12.2024 har selskapet saldo på kr. 195 143 485 i konsernkontosystemet. Saldo på konsernkontoordning klassifiseres som kortsiktig mellomværende med AF Gruppen Norge AS i regnskapet.



Note 12 Skatt

Årets skattekostnad	2024	2023
Resultatført skatt på ordinært resultat:		
Betalbar skatt	23 066 755	0
Endring i utsatt skattefordel	-13 770 378	6 982 814
Skattekostnad ordinært resultat	9 296 377	6 982 814
Skattepliktig inntekt:		
Resultat før skatt	41 612 757	31 180 175
Permanente forskjeller	643 506	559 888
Endring i midlertidige forskjeller	62 592 624	-66 184 452
Mottatt konsernbidrag	0	34 444 389
Avgitt konsernbidrag	-104 848 887	0
Skattepliktig inntekt	0	0
Betalbar skatt i balansen:		
Betalbar skatt på årets resultat	23 066 755	-7 577 766
Betalbar skatt på avgitt konsernbidrag	-23 066 755	0
Betalbar skatt på mottatt konsernbidrag	0	7 577 766
Sum betalbar skatt i balansen	0	0

Skatteeffekten av midlertidige forskjeller som har gitt opphav til utsatt skatt og utsatte skattefordeler, spesifisert på typer av midlertidige forskjeller

	2024	2023	Endring
Varige driftsmidler	-804 324	-701 958	102 366
Tilvirkningskontrakter	32 957 013	92 417 795	59 460 782
Fordringer	0	-5 000	-5 000
Gevinst - og tapskonto	-61 198	-56 578	4 620
Avsetninger mv	-8 476 513	-5 446 656	3 029 856
Pensjonspremie/- forpliktelse	-1 670 182	-1 670 182	0
Sum	21 944 796	84 537 420	62 592 624
Grunnlag for utsatt skatt	21 944 796	84 537 420	62 592 624
Utsatt skatt (22 %)	4 827 855	18 598 232	13 770 377

Note 13 Egenkapital

	Aksjekapital	Annen Innskutt egenkapital	Annen egenkapital	Sum egenkapital
Pr. 31.12.2023	4 186 132	6 580 893	0	10 767 024
Årets resultat			32 316 380	32 316 380
Opsjoner ansatte		376 379		376 379
Konsernbidrag mottatt		58 322 349		58 322 349
Konsernbidrag avgitt		-49 465 751	-32 316 380	-81 782 131
Pr 31.12.2024	4 186 132	15 813 870	0	20 000 000



Note 14 Aksjer og andeler i andre foretak

	Kostpris	Nedskrivning av aksjer	Bokført verdi
Andre investeringer med eierandel under 10 %	276 650	0	276 650

Note 15 Aksjonærer

Aksjekapitalen i Betonmast Røsand AS pr. 31.12 består av:

	Antall	Pålydende	Bokført
Ordinære aksjer	176 184	23,8	4 186 132
Sum	176 184		4 186 132

Eierstruktur

De største aksjonærene i % pr. 31.12 var:

	Ordinære	Eierandel	Stemmeandel
Betonmast AS	176 184	100,0	100,0



Document history

COMPLETED BY ALL:
03.03.2025 17:35

SENT BY OWNER:
Erik Sivertsen - 03.03.2025 10:45

DOCUMENT ID:
BysU5gms1g

ENVELOPE ID:
rJ9L9l7oJx-BysU5gms1g

DOCUMENT NAME:
48 Betonmast Røsand AS Årsregnskap 2024.pdf
14 pages

Activity log

RECIPIENT	ACTION*	TIMESTAMP (CET)	METHOD	DETAILS
Karianne Børresen Moksnes karianne.moksnes@betonmast.no	Signed	03.03.2025 12:23	Email	IP: 213.236.219.146
	Authenticated	03.03.2025 12:23	Low	IP: 213.236.219.146
Stein Erik Pedersen stein.erik.pedersen@betonmast.no	Signed	03.03.2025 15:15	Email	IP: 213.236.219.146
	Authenticated	03.03.2025 15:11	Low	IP: 213.236.219.146
Eskild Røsand eskild.rosand@betonmast.no	Signed	03.03.2025 15:50	Email	IP: 85.93.231.226
	Authenticated	03.03.2025 11:56	Low	IP: 85.93.231.226
Peter Sandrup peter.sandrup@betonmast.no	Signed	03.03.2025 17:35	Email	IP: 213.236.219.146
	Authenticated	03.03.2025 17:35	Low	IP: 213.236.219.146

* Action describes both the signing and authentication performed by each recipient. Authentication refers to the ID method used to access the document.

Custom events

No custom events related to this document

Verified ensures that the document has been signed according to the method stated above. Copies of signed documents are securely stored by Verified.

To review the signature validity, please open this PDF using Adobe Reader.



GDPR compliant



eIDAS standard



PDF sealed