



ÅRSREGNSKAPET FOR REGNSKAPSÅRET 2024 - GENERELL INFORMASJON

Enheten

Organisasjonsnummer: 998 154 545
Organisasjonsform: Aksjeselskap
Foretaksnavn: TYRIFJORD FISK AS
Forretningsadresse: Idrettsveien 15
3370 VIKERSUND

Regnskapsår

Årsregnskapets periode: 01.01.2024 - 31.12.2024

Konsern

Morselskap i konsern: Nei

Regnskapsregler

Regler for små foretak benyttet: Ja
Benyttet ved utarbeidelsen av årsregnskapet til selskapet: Regnskapslovens alminnelige regler

Årsregnskapet fastsatt av kompetent organ

Bekreftet av representant for selskapet: Knut Einar Dølven Sørensen
Dato for fastsettelse av årsregnskapet: 18.06.2025

Grunnlag for avgivelse

År 2024: Årsregnskapet er elektronisk innlevert
År 2023: Tall er hentet fra elektronisk innlevert årsregnskap fra 2024

Det er ikke krav til at årsregnskapet m.v. som sendes til Regnskapsregisteret er undertegnet. Kontrollen på at dette er utført ligger hos revisor/enhetens øverste organ. Sikkerheten ivaretas ved at innsender har rolle/rettighet for innsending av årsregnskapet via Altinn, og ved at det bekreftes at årsregnskapet er fastsatt av kompetent organ.

Brønnøysundregistrene, 17.05.2026



Resultatregnskap

| Beløp i: NOK | Note | 2024 | 2023 |
|---|------|----------------|----------------|
| RESULTATREGNSKAP | | | |
| Inntekter | | | |
| Salgsinntekt | | 90 038 | 48 320 |
| Sum inntekter | | 90 038 | 48 320 |
| Kostnader | | | |
| Varekostnad | | 18 812 | 14 343 |
| Lønnskostnad | 1 | | |
| Avskrivning av driftsmidler og immaterielle eiendeler | 2 | 47 300 | |
| Annen driftskostnad | | 31 434 | 53 248 |
| Sum kostnader | | 97 546 | 67 591 |
| Driftsresultat | | -7 508 | -19 271 |
| Finansinntekter og finanskostnader | | | |
| Annen renteinntekt | | | 10 |
| Sum finansinntekter | | | 10 |
| Annen rentekostnad | | 9 178 | 4 969 |
| Sum finanskostnader | | 9 178 | 4 969 |
| Netto finans | | -9 178 | -4 959 |
| Resultat før skattekostnad | | -16 686 | -24 229 |
| Skattekostnad på resultat | 3 | 5 006 | -5 330 |
| Årsresultat | 4 | -21 692 | -18 899 |
| Årsresultat etter minoritetsinteresser | | -21 692 | -18 900 |
| Totalresultat | | -21 692 | -18 900 |
| Overføringer og disponeringer | | | |
| Avsatt til annen egenkapital | | -21 692 | -18 899 |
| Sum overføringer og disponeringer | | -21 692 | -18 899 |



Balanse

| Beløp i: NOK | Note | 2024 | 2023 |
|--|----------|------------------|------------------|
| BALANSE - EIENDELER | | | |
| Anleggsmidler | | | |
| Immaterielle eiendeler | | | |
| Utsatt skattefordel | 3 | | |
| Varige driftsmidler | | | |
| Tomter, bygninger o.a. fast eiendom | 2 | 898 763 | |
| Maskiner og anlegg | 2 | | 946 063 |
| Skip og flytende installasjoner | 2 | | |
| Driftsløsøre, inventar o.a. utstyr | 2 | | |
| Sum varige driftsmidler | 2 | 898 763 | 946 063 |
| Sum anleggsmidler | | 898 763 | 946 063 |
| Omløpsmidler | | | |
| Varer | | | |
| Fordringer | | | |
| Kundefordringer | | 117 891 | 80 875 |
| Sum fordringer | | 117 891 | 80 875 |
| Bankinnskudd, kontanter og lignende | | | |
| Bankinnskudd, kontanter o.l. | | -50 | |
| Sum bankinnskudd, kontanter og lignende | | -50 | |
| Sum omløpsmidler | | 117 841 | 80 875 |
| SUM EIENDELER | | 1 016 604 | 1 026 938 |
| BALANSE - EGENKAPITAL OG GJELD | | | |
| Egenkapital | | | |
| Innskutt egenkapital | | | |
| Aksjekapital | 5 | 100 000 | 100 000 |
| Beholdning av egne aksjer | 5 | | |



Balanse

| Beløp i: NOK | Note | 2024 | 2023 |
|--|------|------------------|------------------|
| Sum innskutt egenkapital | | 100 000 | 100 000 |
| Opptjent egenkapital | | | |
| Annen egenkapital | | 448 114 | 469 806 |
| Sum opptjent egenkapital | | 448 114 | 469 806 |
| Sum egenkapital | 4 | 548 114 | 569 806 |
| Gjeld | | | |
| Langsiktig gjeld | | | |
| Utsatt skatt | 3 | 103 733 | 98 727 |
| Sum avsetninger for forpliktelser | | 103 733 | 98 727 |
| Annen langsiktig gjeld | | | |
| Konvertible lån | | 63 541 | |
| Øvrig langsiktig gjeld | | | 279 469 |
| Sum annen langsiktig gjeld | | 63 541 | 279 469 |
| Sum langsiktig gjeld | | 167 274 | 378 196 |
| Kortsiktig gjeld | | | |
| Gjeld til kredittinstitusjoner | | 22 894 | 51 162 |
| Leverandørgjeld | | -9 650 | 14 500 |
| Betalbar skatt | 3 | | 6 961 |
| Skyldig offentlige avgifter | | 11 753 | 6 313 |
| Annen kortsiktig gjeld | | 276 219 | |
| Sum kortsiktig gjeld | | 301 216 | 78 936 |
| Sum gjeld | | 468 490 | 457 132 |
| SUM EGENKAPITAL OG GJELD | | 1 016 604 | 1 026 938 |



Brønnøysundregistrene

ÅRSREGNSKAP FOR REGNSKAPSÅRET 2024 - GENERELL INFORMASJON

Journalnummer: 2025 577517

Enheten

Organisasjonsnummer: 998 154 545
Organisasjonsform: Aksjeselskap
Foretaksnavn: TYRIFJORD FISK AS
Forretningsadresse: Idrettsveien 15
3370 VIKERSUND

Regnskapsår

Årsregnskapets periode: 01.01.2024 - 31.12.2024

Konsern

Morselskap i konsern: Nei

Regnskapsregler

Regler for små foretak benyttet: Ja
Benyttet ved utarbeidelsen av årsregnskapet til selskapet: Regnskapslovens alminnelige regler

Årsregnskapet fastsatt av kompetent organ

Bekreftet av representant for selskapet: Knut Einar Dølven Sørensen
Dato for fastsettelse av årsregnskapet: 18.06.2025

Revisjon

Selskapet har besluttet at årsregnskapet ikke skal revideres: Ja
Årsregnskapet er utarbeidet av ekstern autorisert regnskapsfører: Ja
Ekstern autorisert regnskapsfører har i løpet av regnskapsåret bistått ved den løpende regnskapsføringen eller utført andre tjenester for selskapet enn å utarbeide årsregnskapet: Ja

Grunnlag for avgivelse

År 2024: Årsregnskap er elektronisk innlevert.
År 2023: Tall er hentet fra elektronisk innlevert årsregnskap fra 2024.

Det er ikke krav til at årsregnskapet m.v. som sendes til Regnskapsregisteret er undertegnet. Kontrollen på at dette er utført ligger hos revisor/enhetens øverste organ. Sikkerheten ivaretas ved at innsender har rolle/rettighet for innsending av årsregnskapet via Altinn, og ved at det bekreftes at årsregnskapet er fastsatt av kompetent organ.

Brønnøysundregistrene, 26.06.2025

Brønnøysundregistrene
Postadresse: Postboks 900, 8910 Brønnøysund
Telefon: 75 00 75 00
E-post: firmapost@brreg.no Internett: www.brreg.no
Organisasjonsnummer: 974 760 673



Organisasjonsnr: 998 154 545
TYRIFJORD FISK AS

RESULTATREGNSKAP

| Beløp i: NOK | Note | 2024 | 2023 |
|---|-------------|----------------|----------------|
| RESULTATREGNSKAP | | | |
| Inntekter | | | |
| Salgsinntekt | | 90 038 | 48 320 |
| Sum inntekter | | 90 038 | 48 320 |
| Kostnader | | | |
| Varekostnad | | 18 812 | 14 343 |
| Lønnskostnad | 1 | | |
| Avskrivning av driftsmidler og immaterielle eiendeler | 2 | 47 300 | |
| Annen driftskostnad | | 31 434 | 53 248 |
| Sum kostnader | | 97 546 | 67 591 |
| Driftsresultat | | -7 508 | -19 271 |
| Finansinntekter og finanskostnader | | | |
| Annen renteinntekt | | | 10 |
| Sum finansinntekter | | | 10 |
| Annen rentekostnad | | 9 178 | 4 969 |
| Sum finanskostnader | | 9 178 | 4 969 |
| Netto finans | | -9 178 | -4 959 |
| Resultat før skattekostnad | | -16 686 | -24 229 |
| Skattekostnad på resultat | 3 | 5 006 | -5 330 |
| Årsresultat | 4 | -21 692 | -18 899 |
| Årsresultat etter minoritetsinteresser | | -21 692 | -18 900 |
| Totalresultat | | -21 692 | -18 900 |
| Overføringer og disponeringer | | | |
| Avsatt til annen egenkapital | | -21 692 | -18 899 |
| Sum overføringer og disponeringer | | -21 692 | -18 899 |



Organisasjonsnr: 998 154 545
TYRIFJORD FISK AS

BALANSE

| Beløp i: NOK | Note | 2024 | 2023 |
|---------------------------------|----------|------------------|------------------|
| BALANSE - EIENDELER | | | |
| Anleggsmidler | | | |
| Immaterielle eiendeler | | | |
| Utsatt skattefordel | 3 | | |
| Varige driftsmidler | | | |
| Tomter, bygninger o.a. | | | |
| fast eiendom | 2 | 898 763 | |
| Maskiner og anlegg | 2 | | 946 063 |
| Skip og flytende | | | |
| installasjoner | 2 | | |
| Driftsløsøre, inventar o. | | | |
| a. utstyr | 2 | | |
| Sum varige driftsmidler | 2 | 898 763 | 946 063 |
| Sum anleggsmidler | | 898 763 | 946 063 |
| Omløpsmidler | | | |
| Varer | | | |
| Fordringer | | | |
| Kundefordringer | | 117 891 | 80 875 |
| Sum fordringer | | 117 891 | 80 875 |
| Bankinnskudd, kontanter | | | |
| og lignende | | | |
| Bankinnskudd, kontanter o. | | | |
| l. | | -50 | |
| Sum bankinnskudd, | | | |
| kontanter og lignende | | -50 | |
| Sum omløpsmidler | | 117 841 | 80 875 |
| SUM EIENDELER | | 1 016 604 | 1 026 938 |
| BALANSE - EGENKAPITAL OG | | | |
| GJELD | | | |
| Egenkapital | | | |
| Innskutt egenkapital | | | |
| Aksjekapital | 5 | 100 000 | 100 000 |
| Beholdning av egne aksjer | 5 | | |
| Sum innskutt egenkapital | | 100 000 | 100 000 |
| Opptjent egenkapital | | | |
| Annen egenkapital | | 448 114 | 469 806 |
| Sum opptjent egenkapital | | 448 114 | 469 806 |



| | | | |
|--|----------|------------------|------------------|
| Sum egenkapital | 4 | 548 114 | 569 806 |
| Gjeld | | | |
| Langsiktig gjeld | | | |
| Utsatt skatt | | 103 733 | 98 727 |
| Sum avsetninger for forpliktelseser | 3 | 103 733 | 98 727 |
| Annen langsiktig gjeld | | | |
| Konvertible lån | | 63 541 | |
| Øvrig langsiktig gjeld | | | 279 469 |
| Sum annen langsiktig gjeld | | 63 541 | 279 469 |
| Sum langsiktig gjeld | | 167 274 | 378 196 |
| Kortsiktig gjeld | | | |
| Gjeld til | | | |
| kredittinstitusjoner | | 22 894 | 51 162 |
| Leverandørgjeld | | -9 650 | 14 500 |
| Betalbar skatt | | | 6 961 |
| Skyldig offentlige avgifter | 3 | 11 753 | 6 313 |
| Annen kortsiktig gjeld | | 276 219 | |
| Sum kortsiktig gjeld | | 301 216 | 78 936 |
| Sum gjeld | | 468 490 | 457 132 |
| SUM EGENKAPITAL OG GJELD | | 1 016 604 | 1 026 938 |



Organisasjonsnr: 998 154 545
TYRIFJORD FISK AS

NOTEOPPLYSNINGER - SELSKAP - alle poster oppgitt i hele tall

Note
0

Antall årsverk i regnskapsåret
0.00

Sum Beløp

Balanseført verdi 31.12. Varige driftsmidler Immaterielle eiend.

Konsernregnskap

Morselskapet sitt navn

Forretningskontor for morselskapet

Begrunnelse for at datterselskap er utelatt fra konsolideringen

Samlet beløp - tilknyttet selskap Årets Fjorårets

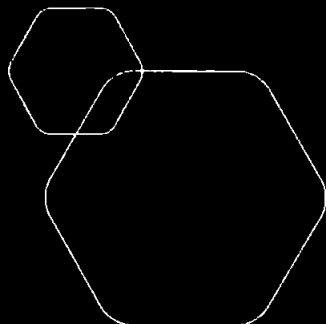
Samlet beløp - foretak i samme konsern Årets Fjorårets

Samlet beløp - foretak i samme konsern Årets Fjorårets

Samlet beløp - felles kontrollert virksomhet Årets Fjorårets

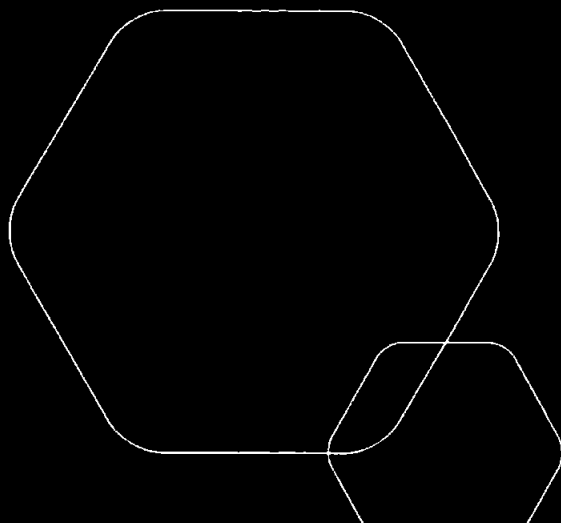
Pantstillelse Beløp

Beholdning av egne aksjer Antall Pålydende Andel av aksjek.



Årsregnskap 2024
Tyrifjord Fisk AS

Resultatregnskap
Balanse
Noter til regnskapet



Org.nr.: 998 154 545



RESULTATREGNSKAP

TYRIFJORD FISK AS

| DRIFTSINNEKTER OG DRIFTSKOSTNADER | Note | 2024 | 2023 |
|---|----------|----------------|----------------|
| Salgsinntekt | | 90 038 | 48 320 |
| Sum driftsinntekter | | 90 038 | 48 320 |
| Varekostnad | | 18 812 | 14 343 |
| Avskrivning av driftsmidler og immaterielle eiendeler | 2 | 47 300 | 0 |
| Annen driftskostnad | | 31 434 | 53 248 |
| Sum driftskostnader | | 97 546 | 67 591 |
| Driftsresultat | | -7 508 | -19 271 |
| FINANSINNEKTER OG FINANSKOSTNADER | | | |
| Renteinntekt fra tilknyttet selskap | | 0 | 10 |
| Rentekostnad til tilknyttet selskap | | 0 | 4 969 |
| Annen rentekostnad | | 9 178 | 0 |
| Resultat av finansposter | | -9 178 | -4 959 |
| Resultat før skattekostnad | | -16 686 | -24 229 |
| Skattekostnad på resultat | 3 | 5 006 | -5 330 |
| Årsresultat | 4 | -21 692 | -18 899 |
| OVERFØRINGER | | | |
| Avsatt til annen egenkapital | | -21 692 | -18 899 |
| Sum overføringer | | -21 692 | -18 899 |

TYRIFJORD FISK AS

SIDE 2



BALANSE

TYRIFJORD FISK AS

| EIENDELER | Note | 2024 | 2023 |
|-------------------------------------|----------|------------------|------------------|
| ANLEGGSMIDLER | | | |
| IMMATERIELLE EIENDELER | | | |
| VARIGE DRIFTSMIDLER | | | |
| Tomter, bygninger o.a. fast eiendom | 2 | 898 763 | 0 |
| Maskiner og anlegg | 2 | 0 | 946 063 |
| Sum varige driftsmidler | 2 | 898 763 | 946 063 |
| FINANSIELLE ANLEGGSMIDLER | | | |
| Sum anleggsmidler | | 898 763 | 946 063 |
| OMLØPSMIDLER | | | |
| FORDRINGER | | | |
| Kundefordringer | | 117 891 | 80 875 |
| Sum fordringer | | 117 891 | 80 875 |
| INVESTERINGER | | | |
| Bankinnskudd, kontanter o.l. | | -50 | 0 |
| Sum omløpsmidler | | 117 841 | 80 875 |
| Sum eiendeler | | 1 016 604 | 1 026 938 |

TYRIFJORD FISK AS

SIDE 3

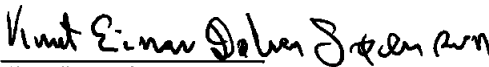


BALANSE

TYRIFJORD FISK AS

| EGENKAPITAL OG GJELD | Note | 2024 | 2023 |
|--|----------|------------------|------------------|
| EGENKAPITAL | | | |
| INNSKUTT EGENKAPITAL | | | |
| Aksjekapital | 5 | 100 000 | 100 000 |
| Sum innskutt egenkapital | | 100 000 | 100 000 |
| OPPTJENT EGENKAPITAL | | | |
| Annen egenkapital | | 448 114 | 469 806 |
| Sum opptjent egenkapital | | 448 114 | 469 806 |
| Sum egenkapital | 4 | 548 114 | 569 806 |
| GJELD | | | |
| AVSETNING FOR FORPLIKTELSE | | | |
| Utsatt skatt | 3 | 103 733 | 98 727 |
| Sum avsetning for forpliktelser | | 103 733 | 98 727 |
| ANNEN LANGSIKTIG GJELD | | | |
| Konvertible lån | | 63 541 | 0 |
| Øvrig langsiktig gjeld | | 0 | 279 469 |
| Sum annen langsiktig gjeld | | 63 541 | 279 469 |
| KORTSIKTIG GJELD | | | |
| Gjeld til kredittinstitusjoner | | 22 894 | 51 162 |
| Leverandørgjeld | | -9 650 | 14 500 |
| Betalbar skatt | 3 | 0 | 6 961 |
| Skyldig offentlige avgifter | | 11 753 | 6 313 |
| Annen kortsiktig gjeld | | 276 219 | 0 |
| Sum kortsiktig gjeld | | 301 216 | 78 936 |
| Sum gjeld | | 468 490 | 457 132 |
| Sum egenkapital og gjeld | | 1 016 604 | 1 026 938 |

Vikersund , 18.06.2025
Styret i Tyrifjord Fisk AS


Knut Einar Dølven Sørensen
styreleder/daglig leder



Regnskapsprinsipper

Årsregnskapet er satt opp i samsvar med regnskapsloven og NRS 8 - God regnskapsskikk for små foretak.

VALUTA

Pengeposter i utenlandsk valuta vurderes iht. kursen ved regnskapsårets slutt.

DRIFTSINNTEKTER

Inntektsføring ved salg av varer skjer på leveringstidspunktet. Tjenester inntektsføres etter hvert som de leveres.

SKATT

Skattekostnaden i resultatregnskapet omfatter både periodens betalbare skatt og endring i utsatt skatt. Utsatt skatt er beregnet med 22 % på grunnlag av de midlertidige forskjeller som eksisterer mellom regnskapsmessige og skattemessige verdier, samt ligningsmessig underskudd til fremføring ved utgangen av regnskapsåret. Skatteøkende og skattereduserende midlertidige forskjeller som reverserer eller kan reverseres i samme periode er utlignet og nettoført.

KLASSIFISERING OG VURDERING AV ANLEGGSMIDLER

Anleggsmidler omfatter eiendeler bestemt til varig eie og bruk. Anleggsmidler er vurdert til anskaffelseskost. Varige driftsmidler balanseføres og avskrives over driftsmidlets økonomiske levetid. Avskrivningsperioden for fast eiendom anskaffet etter 2009 er dekomponert i en del som gjelder råbygget og en del som gjelder faste tekniske installasjoner. Varige driftsmidler nedskrives til gjenvinnbart beløp ved verdifall som forventes ikke å være forbigående. Gjenvinnbart beløp er det høyeste av netto salgsverdi og verdi i bruk. Verdi i bruk er nåverdi av fremtidige kontantstrømmer knyttet til eiendelen. Nedskrivningen reverseres når grunnlaget for nedskrivningen ikke lenger er til stede.

KLASSIFISERING OG VURDERING AV OMLØPSMIDLER

Omløpsmidler og kortsiktig gjeld omfatter normalt poster som forfaller til betaling innen ett år etter balansedagen, samt poster som knytter seg til varekretsløpet. Omløpsmidler vurderes til laveste verdi av anskaffelseskost og virkelig verdi.

FORDRINGER

Kundefordringer og andre fordringer oppføres til pålydende etter fradrag for avsetning til forventet tap. Avsetning til tap gjøres på grunnlag av en individuell vurdering av de enkelte fordringene.



Note 1 Lønnskostnader

Tyrifjord Fisk AS har ikke hatt lønns- eller personalkostnader i 2024 og det foreligger heller ingen slike forpliktelser.

Note 2 Anleggsmidler

| | Bygninger og tomter | Sum |
|------------------------------------|--------------------------------|----------------|
| Anskaffelseskost pr. 01.01.24 | 946 063 | 946 063 |
| = Anskaffelseskost 31.12.24 | 946 063 | 946 063 |
| Akkumulerte avskrivninger 31.12.24 | 47 300 | 47 300 |
| = Bokført verdi 31.12.24 | 898 763 | 898 763 |
| Årets ordinære avskrivninger | 47 300 | 47 300 |
| Økonomisk levetid | 20 år | |

Note 3 Skatt

| Årets skattekostnad | 2024 | 2023 |
|--|----------------|----------------|
| Resultatført skatt på ordinært resultat: | | |
| Betalbar skatt | 0 | 0 |
| Endring i utsatt skatt | 5 006 | -5 330 |
| Skattekostnad ordinært resultat | 5 006 | -5 330 |
| Skattepliktig inntekt: | | |
| Resultat før skatt | -16 686 | -24 229 |
| Permanente forskjeller | 0 | 0 |
| Endring i midlertidige forskjeller | -8 078 | 0 |
| Skattepliktig inntekt | -24 764 | -24 229 |
| Betalbar skatt i balansen: | | |
| Betalbar skatt på årets resultat | 0 | 6 961 |
| Sum betalbar skatt i balansen | 0 | 6 961 |

Skatteeffekten av midlertidige forskjeller og underskudd til fremføring som har gitt opphav til utsatt skatt og utsatte skattefordeler, spesifisert på typer av midlertidige forskjeller

| | 2024 | 2023 | Endring |
|---|----------------|----------------|----------------|
| Varige driftsmidler | 496 277 | 526 807 | 30 530 |
| Fordringer | 0 | -38 608 | -38 608 |
| Sum | 496 277 | 488 199 | -8 078 |
| Akkumulert fremførbart underskudd | -24 764 | 0 | 24 764 |
| Inngår ikke i beregningen av utsatt skatt | 0 | -39 441 | -39 441 |
| Grunnlag for utsatt skatt | 471 513 | 448 758 | -22 755 |
| Utsatt skatt (22 %) | 103 733 | 98 727 | -5 006 |



Note 4 Egenkapital

| | Aksjekapital | Overkurs | Annen innskutt egenkapital | Annen egenkapital | Sum egenkapital |
|----------------------|----------------|----------|----------------------------|-------------------|-----------------|
| Pr. 31.12.2023 | 100 000 | 0 | 0 | 469 806 | 569 806 |
| Årets resultat | | | | -21 692 | -21 692 |
| Pr 31.12.2024 | 100 000 | 0 | 0 | 448 114 | 548 114 |

Note 5 Aksjonærer

AKSJEKAPITALEN I TYRIFJORD FISK AS PR. 31.12 BESTÅR AV:

| | Antall | Pålydende | Bokført |
|-----------------|------------|-----------|----------------|
| Ordinære aksjer | 100 | 1 000,0 | 100 000 |
| Sum | 100 | | 100 000 |

EIERSTRUKTUR

De største aksjonærene i % pr. 31.12 var:

| | Ordinære | Eierandel | Stemmeandel |
|-----------------------------|------------|--------------|--------------|
| KNUT EINAR DØLVEN SØRENSEN | 86 | 86,0 | 86,0 |
| ROAR FRYDENBERG | 5 | 5,0 | 5,0 |
| PER TORE STRØMSODD | 3 | 3,0 | 3,0 |
| TERJE HAUG | 3 | 3,0 | 3,0 |
| HARALD BERG | 1 | 1,0 | 1,0 |
| JANERIK LINNESTAD | 1 | 1,0 | 1,0 |
| JOHN ARNE BERG | 1 | 1,0 | 1,0 |
| Totalt antall aksjer | 100 | 100,0 | 100,0 |



Tyrifjord Fisk AS

23.06.2025 14:18:23

Klient
Fødsels-/org.nr

Tyrifjord Fisk AS
998 154 545

Skattemelding 2024

Oppsummering

| Skattemelding | | |
|--|-------------|----------------|
| Navn | Beskrivelse | Verdi |
| Underskudd | | 24 764 |
| Skattemessig underskudd (Samlet underskudd) | | 24 764 |
| Konsernbidrag | | |
| Sum samlet mottatt konsernbidrag/ avgitt konsernbidrag (netto) | | 0 |
| Underskudd til fremføring | | |
| Underskudd til fremføring per 31.12 | | 24 764 |
| Næringspesifikkasjon | | |
| Resultat og balanse | | |
| Årsresultat | | -21 692 |
| Eiendeler | | 1 016 604 |
| Gjeld og egenkapital | | 1 016 604 |
| Beregnet næringsinntekt | | |
| Årsresultat | | -21 692 |
| Skattemessig resultat | | -24 764 |

Maestro Årsoppgjør

998 154 545

Side 1 - 4



Tyrifjord Fisk AS

23.06.2025 14:18:23

Skattemelding

| Navn | Beskrivelse | Verdi |
|---|-------------|---------|
| Opplysning om skattesubjekt | | |
| Er selskapet børsnotert eller heleid av et børsnotert selskap? | Nei | |
| Har selskapet mottatt eller overført skattefrie eiendeler eller forpliktelser? | Nei | |
| Har foretaket virksomhet med fast driftssted/ filial i utlandet? | Nei | |
| Skal selskapet rapportere opplysninger om ytelser mellom selskap og personlig aksjonær, deltaker eller nærstående til denne | Nei | |
| Er omfattet av finansskatt på lønn og overskudd | Nei | |
| Eierskap | | |
| Har selskapet blitt del av et konsern i løpet av inntektsåret? | Nei | |
| Er fullt avviklet i inntektsåret | Nei | |
| Inntekt og underskudd | | |
| Underskudd til frømføring | | |
| Frømførbart underskudd i inntekt | | 24 764 |
| Rest oppnådd underhåndsakkord og gjeldsettergivelse | | 0 |
| Inntektsfradrag | | |
| Underskudd | | 24 764 |
| Inntekt før fradrag for eventuelt avgitt konsernbidrag | | -24 764 |
| Samlet inntekt | | 0 |
| Samlet underskudd | | 24 764 |
| Formue og gjeld | | |
| Formuesobjekt | | |
| Formuesobjekt uten verdsettingsrabatt | Kontanter | -50 |
| Formuesobjekt uten verdsettingsrabatt | Fordringer | 117 891 |
| Samlet verdi før eventuell verdsettingsrabatt | | 117 841 |
| Samlet gjeld | | 364 757 |
| Annen gjeld | | 364 757 |
| Verdsetting av aksje | | |
| Samlet verdi av aksjene bak selskapet | | 0 |

Maestro Årsoppgjør

998 154 545

Side 2 - 4



Tyrifjord Fisk AS

23.06.2025 14:18:23

Næringsspesifikasjon

| Navn | Beskrivelse | Verdi |
|---|--|------------------|
| Virksomhet | | |
| Regnskapsplikttype | Full regnskapsplikt | |
| Regnskapsperiode | 01.01.2024 - 31.12.2024 | |
| Virksomhetstype | Øvrig selskap | |
| Regeltype for årsregnskap | Regnskapslovens regler for små foretak | |
| Kontaktperson | | |
| Navn | Knut Einar Dølven Sørensen | |
| E-post | tyrifjordfisk@yahoo.com | |
| RESULTAT | | |
| Driftsinntekt | | |
| Salgsinntekt | | |
| 3000 Salg og uttak med mva-plikt | | 90 038 |
| Sum driftsinntekt | | 90 038 |
| Driftskostnad | | |
| Varekostnad | | |
| 4005 Varekostnader inklusiv endring i beholdningen | | 18 812 |
| Annen driftskostnad | | |
| 6000 Avskrivning på varige driftsmidler | | 47 300 |
| 6200 Energi og brensel med mer til produksjon | | 8 670 |
| 6500 Verktøy, inventar med mer som skal k ostnadsføres direkte | | 3 408 |
| 6600 Reparasjoner og vedlikehold av bygninger | | 58 |
| 6695 Reparasjoner og vedlikehold av utstyr med mer | | 6 000 |
| 6700 Regnskapstjenester, rådgivning med mer | | 9 500 |
| 6995 Kontorrekvisita, elektronisk kommunikasjon, porto med mer | | 1 997 |
| 7700 Andre kostnader | | 1 801 |
| Sum driftskostnad | | 97 546 |
| Finanskostnad | | |
| 8150 Annen rentekostnad | | 9 178 |
| Sum finanskostnad | | 9 178 |
| Skattekostnad | | |
| 8321 Økning i utsatt skatt/nedgang i utsatt s kattefordel på ordinært resultat | | 5 006 |
| Sum skattekostnad | | 5 006 |
| Årsresultat | | -21 692 |
| BALANSE | | |
| Anleggsmidler | | |
| Balanseverdi for anleggsmidler | | |
| 1160 Bolig inkl. boligtomter, hytter mv. | | 898 763 |
| Sum balanseverdi for anleggsmidler | | 898 763 |
| Omløpsmidler | | |
| Balanseverdi for omløpsmidler | | |
| 1500 Kundefordringer | | 117 891 |
| 1900 Kontanter | | -50 |
| Sum balanseverdi for omløpsmidler | | 117 841 |
| Sum balanseverdi for eiendeler | | 1 016 604 |
| Gjeld og egenkapital | | |
| Egenkapital | | |
| 2000 Aksjekapital/Egenkapital andre foretak | | 100 000 |
| 2050 Positiv egenkapital | | 448 114 |
| Sum egenkapital | | 548 114 |
| Langsiktig gjeld | | |
| 2120 Utsatt skatt | | 103 733 |
| 2200 Konvertible lån | | 63 541 |
| Sum langsiktig gjeld | | 167 274 |
| Kortsiktig gjeld | | |
| Maestro Arsoppgjør | 998 154 545 | |

Side 3 - 4



Tyrifjord Fisk AS

23.06.2025 14:18:23

| Navn | Beskrivelse | Verdi | | |
|---|--|------------------|------------------|------------------|
| 2380 Kortsiktig gjeld til banker og andre kredittinstitusjoner | | 22 894 | | |
| 2400 Gjeld til leverandører | | -9 650 | | |
| 2900 Forskudd fra kunder | | 181 500 | | |
| 2910 Gjeld til ansatte og personlige eiere | | 49 257 | | |
| 2990 Annen kortsiktig gjeld | | 57 215 | | |
| Sum kortsiktig gjeld | | 301 216 | | |
| Sum balanseverdi for gjeld og egenkapital | | 1 016 604 | | |
| Forskjell mellom regnskapsmessig og skattemessig verdi | | | | |
| Permanente forskjeller | | | | |
| 0620 Positiv skattekostnad | | 5 006 | | |
| Midlertidige forskjeller | | | | |
| Navn og beskrivelse | RM | SM | RM i fjor | SM i fjor |
| 101 Driftsmidler (materielle og immaterielle) og goodwill | 898 763 | 402 488 | 946 063 | 419 256 |
| 140 Kundefordringer | 117 891 | 117 891 | 42 267 | 80 875 |
| Navn | Beskrivelse | Verdi | | |
| Sum tillegg i næringsinntekt | | 5 006 | | |
| Sum endring i midlertidig forskjell | | -8 078 | | |
| Beregnet næringsinntekt | | | | |
| Fordelt beregnet næringsinntekt for upersonlig skattepliktig | | | | |
| Kommune | Modum | | | |
| Skattemessig resultat før eventuelt fradrag for etterbetaling | | -24 764 | | |
| Skattemessig resultat etter eventuelt fradrag for etterbetaling | | -24 764 | | |
| Skattemessig resultat | | -24 764 | | |
| Spesifikasjon av anleggsmiddel | | | | |
| Saldoavskrevet anleggsmiddel | | | | |
| Objektidentifikator | S1 | | | |
| Beskrivelse | Oppdertsanlegg | | | |
| Saldogruppe | Saldogruppe h (bygg og anlegg, hotell med mer) | | | |
| Prosentstørrelse | 4 % | | | |
| Ervervsdato | 31.12.2023 | | | |
| Inngående verdi 1. januar | | 419 256 | | |
| Grunnlag for avskrivning eller inntektsføring | | 419 256 | | |
| Saldoavskrivning | | 16 770 | | |
| Utgående verdi 31. desember | | 402 486 | | |
| Eier du fortsatt fysiske driftsmidler i denne saldogruppen? | Ja | | | |
| Spesifikasjon ved beregning av rentefradragsramme | | | | |
| Tillegg for skattemessig avskrivning | | 16 770 | | |
| Spesifikasjon av omløpsmiddel | | | | |
| Spesifikasjon av skattemessig verdi på fordring | | | | |
| Kundefordring og ikke fakturert driftsinntekt | | 117 891 | | |
| Skattemessig verdi av kundefordringer | | 117 891 | | |
| Sum skattemessig verdi på fordring | | 117 891 | | |
| Egenkapitalavstemming | | | | |
| Egenkapital pr 31.12. i fjor | | 569 806 | | |
| Egenkapitalendring | | | | |
| Årets underskudd | | 21 692 | | |
| Sum fradrag fra inngående egenkapital | | 21 692 | | |
| Egenkapital pr 31.12. | | 548 114 | | |

Maestro Årsoppgjør

998 154 545

Side 4 - 4