



ÅRSREGNSKAPET FOR REGNSKAPSÅRET 2022 - GENERELL INFORMASJON

Enheten

Organisasjonsnummer:	965 158 685
Organisasjonsform:	Aksjeselskap
Foretaksnavn:	TM FORVALTNING AS
Forretningsadresse:	Øvre Kråkenes 201 5152 BØNES

Regnskapsår

Årsregnskapets periode:	01.01.2022 - 31.12.2022
-------------------------	-------------------------

Konsern

Morselskap i konsern:	Ja
Konsernregnskap lagt ved:	Nei

Regnskapsregler

Regler for små foretak benyttet:	Ja
Benyttet ved utarbeidelsen av årsregnskapet til selskapet:	Regnskapslovens alminnelige regler

Årsregnskapet fastsatt av kompetent organ

Bekreftet av representant for selskapet:	Christoffer Ringdal
Dato for fastsettelse av årsregnskapet:	30.06.2023

Grunnlag for avgivelse

År 2022: Årsregnskapet er elektronisk innlevert
År 2021: Tall er hentet fra elektronisk innlevert årsregnskap fra 2022

Det er ikke krav til at årsregnskapet m.v. som sendes til Regnskapsregisteret er undertegnet. Kontrollen på at dette er utført ligger hos revisor/enhetens øverste organ. Sikkerheten ivaretas ved at innsender har rolle/rettighet for innsending av årsregnskapet via Altinn, og ved at det bekreftes at årsregnskapet er fastsatt av kompetent organ.

Brønnøysundregistrene, 04.08.2024



Resultatregnskap

Beløp i: NOK	Note	2022	2021
RESULTATREGNSKAP			
Inntekter			
Salgsinntekt		1 713 624	952 219
Sum inntekter		1 713 624	952 219
Kostnader			
Varekostnad			48 234
Lønnskostnad	2	1 115 672	908 481
Avskrivning	3	2 482	9 927
Annen driftskostnad	2	659 941	728 304
Sum kostnader		1 778 095	1 694 946
Driftsresultat		-64 471	-742 727
Finansinntekter og finanskostnader			
Renteinntekt fra foretak i samme konsern			20 820
Annen finansinntekt		106	54
Sum finansinntekter		106	20 874
Rentekostnad til foretak i samme konsern		148 684	118 678
Annen finanskostnad		190 886	134 346
Sum finanskostnader		339 570	253 024
Netto finans		-339 464	-232 150
Ordinært resultat før skattekostnad		-403 935	-974 877
Ordinært resultat etter skattekostnad		-403 935	-974 877
Årsresultat		-403 935	-974 877
Overføringer og disponeringer			
Ordinært utbytte	4	1 487 070	
Overføringer annen egenkapital	4	-1 891 005	-974 877
Sum overføringer og disponeringer		-403 935	-974 877



Balanse

Beløp i: NOK	Note	2022	2021
BALANSE - EIENDELER			
Anleggsmidler			
Immaterielle eiendeler			
Varige driftsmidler			
Driftsløsøre, inventar, verktøy, kontormaskiner ol	3		2 482
Sum varige driftsmidler			2 482
Finansielle anleggsmidler			
Investering i datterselskap	5	10 502 113	10 540 614
Lån til foretak i samme konsern	6		735 478
Investeringer i aksjer og andeler	7	25 000	25 000
Sum finansielle anleggsmidler		10 527 113	11 301 092
Sum anleggsmidler		10 527 113	11 303 574
Omløpsmidler			
Varer			
Fordringer			
Kundefordringer		538 810	433 110
Andre fordringer		243 269	101 048
Sum fordringer		782 079	534 158
Bankinnskudd, kontanter og lignende			
Sum bankinnskudd, kontanter og lignende	8	122 524	185 674
Sum omløpsmidler		904 603	719 832
SUM EIENDELER		11 431 716	12 023 406

BALANSE - EGENKAPITAL OG GJELD

Egenkapital

Innskutt egenkapital



Balanse

Beløp i: NOK	Note	2022	2021
Aksjekapital	4, 9	815 490	815 490
Overkurs	4	2 084 505	3 571 575
Sum innskutt egenkapital		2 899 995	4 387 065
Opptjent egenkapital			
Annen egenkapital	4	-2 069 852	-1 665 917
Sum opptjent egenkapital		-2 069 852	-1 665 917
Sum egenkapital		830 143	2 721 148
Gjeld			
Langsiktig gjeld			
Annen langsiktig gjeld			
Gjeld til kredittinstitusjoner	10	2 925 000	2 925 000
Øvrig langsiktig gjeld	10	1 015 700	1 639 364
Sum annen langsiktig gjeld		3 940 700	4 564 364
Sum langsiktig gjeld		3 940 700	4 564 364
Kortsiktig gjeld			
Leverandørgjeld		18 940	92 361
Skyldige offentlige avgifter	8	482 973	235 452
Utbytte	4	1 487 070	
Annen kortsiktig gjeld	6	4 671 890	4 410 081
Sum kortsiktig gjeld		6 660 873	4 737 894
Sum gjeld		10 601 573	9 302 258
SUM EGENKAPITAL OG GJELD		11 431 716	12 023 406



Brønnøysundregistrene

ÅRSREGNSKAP FOR REGNSKAPSÅRET 2022 - GENERELL INFORMASJON

Journalnummer: 2023 685604

Enheten

Organisasjonsnummer: 965 158 685
Organisasjonsform: Aksjeselskap
Foretaksnavn: TM FORVALTNING AS
Forretningsadresse: Øvre Kråkenes 201
5152 BØNES

Regnskapsår

Årsregnskapets periode: 01.01.2022 - 31.12.2022

Konsern

Morselskap i konsern: Ja
Konsernregnskap lagt ved: Nei

Regnskapsregler

Regler for små foretak benyttet: Ja
Benyttet ved utarbeidelsen av
årsregnskapet til selskapet: Regnskapslovens alminnelige regler

Årsregnskapet fastsatt av kompetent organ

Bekreftet av representant for selskapet: Christoffer Ringdal
Dato for fastsettelse av årsregnskapet: 30.06.2023

Revisjon

Selskapet har besluttet at årsregnskapet
ikke skal revideres: Ja
Årsregnskapet er utarbeidet av ekstern
autorisert regnskapsfører: Ja
Ekstern autorisert regnskapsfører har i
løpet av regnskapsåret bistått ved den
løpende regnskapsføringen eller utført
andre tjenester for selskapet enn å
utarbeide årsregnskapet: Ja

Grunnlag for avgivelse

År 2022: Årsregnskap er elektronisk innlevert.
År 2021: Tall er hentet fra elektronisk innlevert årsregnskap fra 2022.

Det er ikke krav til at årsregnskapet m.v. som sendes til Regnskapsregisteret er undertegnet. Kontrollen på at dette er utført ligger hos revisor/enhetens øverste organ. Sikkerheten ivaretas ved at innsender har rolle/rettighet for innsending av årsregnskapet via Altinn, og ved at det bekreftes at årsregnskapet er fastsatt av kompetent organ.

Brønnøysundregistrene, 02.08.2023

Brønnøysundregistrene
Postadresse: Postboks 900, 8910 Brønnøysund
Telefon: 75 00 75 00
E-post: firmapost@brreg.no Internett: www.brreg.no
Organisasjonsnummer: 974 760 673



Organisasjonsnr: 965 158 685
TM FORVALTNING AS

RESULTATREGNSKAP

Beløp i: NOK	Note	2022	2021
RESULTATREGNSKAP			
Inntekter			
Salgsinntekt		1 713 624	952 219
Sum inntekter		1 713 624	952 219
Kostnader			
Varekostnad			48 234
Lønnskostnad	2	1 115 672	908 481
Avskrivning	3	2 482	9 927
Annen driftskostnad	2	659 941	728 304
Sum kostnader		1 778 095	1 694 946
Driftsresultat		-64 471	-742 727
Finansinntekter og finanskostnader			
Renteinntekt fra foretak i samme konsern			20 820
Annen finansinntekt		106	54
Sum finansinntekter		106	20 874
Rentekostnad til foretak i samme konsern		148 684	118 678
Annen finanskostnad		190 886	134 346
Sum finanskostnader		339 570	253 024
Netto finans		-339 464	-232 150
Ordinært resultat før skattekostnad		-403 935	-974 877
Ordinært resultat etter skattekostnad		-403 935	-974 877
Årsresultat		-403 935	-974 877
Overføringer og disponeringer			
Ordinært utbytte	4	1 487 070	
Overføringer annen egenkapital	4	-1 891 005	-974 877
Sum overføringer og disponeringer		-403 935	-974 877



Organisasjonsnr: 965 158 685
TM FORVALTNING AS

BALANSE

Beløp i: NOK

Note	2022	2021
------	------	------

BALANSE - EIENDELER

Anleggsmidler

Immaterielle eiendeler

Varige driftsmidler

Driftsløsøre, inventar,
verktøy, kontormaskiner ol 3 2 482
Sum varige driftsmidler 2 482

Finansielle anleggsmidler

Investering i datterselskap 5 10 502 113 10 540 614
Lån til foretak i samme
konsern 6 735 478
Investeringer i aksjer og
andeler 7 25 000 25 000
Sum finansielle
anleggsmidler 10 527 113 11 301 092

Sum anleggsmidler 10 527 113 11 303 574

Omløpsmidler

Varer

Fordringer

Kundefordringer 538 810 433 110
Andre fordringer 243 269 101 048
Sum fordringer 782 079 534 158

Bankinnskudd, kontanter

og lignende

Sum bankinnskudd,
kontanter og lignende 8 122 524 185 674

Sum omløpsmidler 904 603 719 832

SUM EIENDELER 11 431 716 12 023 406

BALANSE - EGENKAPITAL OG GJELD

Egenkapital

Innskutt egenkapital

Aksjekapital 4, 9 815 490 815 490
Overkurs 4 2 084 505 3 571 575
Sum innskutt egenkapital 2 899 995 4 387 065

Opptjent egenkapital

Annen egenkapital 4 -2 069 852 -1 665 917



Sum opptjent egenkapital		-2 069 852	-1 665 917
Sum egenkapital		830 143	2 721 148
Gjeld			
Langsiktig gjeld			
Annen langsiktig gjeld			
Gjeld til			
kredittinstitusjoner	10	2 925 000	2 925 000
Øvrig langsiktig gjeld	10	1 015 700	1 639 364
Sum annen langsiktig gjeld		3 940 700	4 564 364
Sum langsiktig gjeld		3 940 700	4 564 364
Kortsiktig gjeld			
Leverandørgjeld		18 940	92 361
Skyldige offentlige			
avgifter	8	482 973	235 452
Utbytte	4	1 487 070	
Annen kortsiktig gjeld	6	4 671 890	4 410 081
Sum kortsiktig gjeld		6 660 873	4 737 894
Sum gjeld		10 601 573	9 302 258
SUM EGENKAPITAL OG GJELD		11 431 716	12 023 406



Organisasjonsnr: 965 158 685
TM FORVALTNING AS

NOTEOPPLYSNINGER - SELSKAP - alle poster oppgitt i hele tall

Note
9

Antall aksjer og aksjeeiere

<u>Aksjeklasse</u>	<u>Ant. aksjer</u>	<u>Pålydende</u>	<u>Bokført verdi</u>
A-aksjer	300.00	500.00	150000.00
B-aksjer	1299.00	500.00	649500.00

<u>Aksjeeiere - fritekst</u>	<u>Antall</u>	<u>Eierandel</u>	<u>Aksjeklasse</u>
Christian Moe	650.00	40.65%	B-aksjer
Kjersti Meyer-Moe	649.00	40.59%	B-aksjer
Terje Moe	300.00	18.76%	A-aksjer

<u>Sum</u>	<u>Sum antall</u>	<u>Sum eierandel</u>
	1599.00	100.00%

Note
2

Lønn og ytelser

<u>Lønn</u>	<u>Årets</u>	<u>Fjorårets</u>
	847013.00	662636.00

<u>Arbeids giveravgift</u>	<u>Årets</u>	<u>Fjorårets</u>
	123714.00	96806.00

<u>Pensjonskostnader</u>	<u>Årets</u>	<u>Fjorårets</u>
	30387.00	23928.00

<u>Andre ytelser</u>	<u>Årets</u>	<u>Fjorårets</u>
	114557.00	125110.00

<u>Sum lønnskostnader</u>	<u>Årets</u>	<u>Fjorårets</u>
	1115671.00	908480.00

Ytelser til daglig leder

Note

Ytelser til andre ledende personer

<u>Ledende person</u>	<u>Lønn</u>	<u>Pensj.forpl.</u>	<u>Andre godtgj.</u>
Daglig leder	797013.00	30387.00	114557.00
Styrets leder	50000.00		

<u>Sum ytelse andre led.pers.</u>	<u>Lønn</u>	<u>Pensj.forpl.</u>	<u>Andre godtgj.</u>



847013.00 30387.00 114557.00

Det er utbetalt honorarer til styrets leder med 50 000 NOK i 2022. Selskapet er pliktig til å ha tjenestepensjonsordning etter lov om obligatorisk tjenestepensjon. Selskapets pensjonsordninger tilfredstiller kravene i denne lov.

Note

Antall årsverk i regnskapsåret

Virksomheten har hatt følgende antall årsverk:
1.00

Note

Lån og sikkerhetsstillelse til ledende personer og aksjeeiere

Lån	Daglig leder	Styreleder	Andre nærstående
	66886.00		

Lånet er rentefritt og skal nedbetales innen 1 år.

Note

5

Konsern, tilknyttet selskap og datterselskap

Tilknyttet selskap/datterselskap

Navn og adresse	Eierandel	Stemmeandel	Egenkapital	Resultat
Eiken Invest AS	100.00%	100.00%	5964551.00	-937306.00

Virksomheten inngår i konsolideringen til morselskapets konsernregnsk.: Nei

Datterselskap er utelatt fra konsolideringen: Nei

Omløpsmidler	Startdato	Sluttdato	Endring
--------------	-----------	-----------	---------

Skattemessig fremf.undersk.	Startdato	Sluttdato	Endring
-----------------------------	-----------	-----------	---------

Kortsiktig gjeld	Startdato	Sluttdato	Endring
------------------	-----------	-----------	---------



TM Forvaltning AS

Årsrapport for 2022

- Årsregnskap**
- Resultatregnskap**
- Balanse**
- Noter**



TM Forvaltning AS

Resultatregnskap

	Note	2022	2021
Driftsinntekter			
Salgsinntekt		<u>1 713 624</u>	<u>952 219</u>
Driftskostnader			
Varekostnad		0	48 234
Lønnskostnad	2	1 115 672	908 481
Avskrivning	3	2 482	9 927
Annen driftskostnad	2	659 941	728 304
Sum driftskostnader		<u>1 778 095</u>	<u>1 694 946</u>
Driftsresultat		<u>-64 471</u>	<u>-742 727</u>
Finansinntekter og finanskostnader			
Renteinntekt fra foretak i samme konsern		0	20 820
Annen finansinntekt		106	54
Rentekostnad til foretak i samme konsern		148 684	118 678
Annen finanskostnad		190 886	134 346
Netto finansposter		<u>-339 464</u>	<u>-232 150</u>
Ordinært resultat før skattekostnad		<u>-403 935</u>	<u>-974 877</u>
Årsresultat		<u>-403 935</u>	<u>-974 877</u>
Overføringer og disponeringer			
Ordinært utbytte	4	1 487 070	0
Overføringer annen egenkapital	4	<u>-1 891 005</u>	<u>-974 877</u>
Sum disponert		<u>-403 935</u>	<u>-974 877</u>



TM Forvaltning AS

Balanse pr. 31. desember

	Note	2022	2021
Anleggsmidler			
<i>Varige driftsmidler</i>			
Driftsløsøre, inventar, verktøy, kontormaskiner ol	3	0	2 482
Sum varige driftsmidler		<u>0</u>	<u>2 482</u>
<i>Finansielle anleggsmidler</i>			
Investeringer i datterselskap	5	10 502 113	10 540 614
Lån til foretak i samme konsern	6	0	735 478
Investeringer i aksjer og andeler	7	25 000	25 000
Sum finansielle anleggsmidler		<u>10 527 113</u>	<u>11 301 092</u>
Sum anleggsmidler		<u>10 527 113</u>	<u>11 303 574</u>
Omløpsmidler			
<i>Fordringer</i>			
Kundefordringer		538 810	433 110
Andre fordringer		243 269	101 048
Sum fordringer		<u>782 079</u>	<u>534 158</u>
Bankinnskudd, kontanter og lignende	8	<u>122 524</u>	<u>185 674</u>
Sum omløpsmidler		<u>904 603</u>	<u>719 832</u>
Sum eiendeler		<u>11 431 716</u>	<u>12 023 406</u>



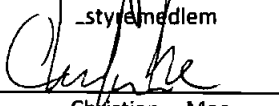
TM Forvaltning AS


Balanse pr. 31. desember

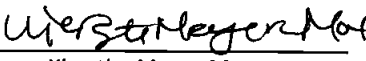
	Note	2022	2021
Egenkapital			
<i>Innskutt egenkapital</i>			
Aksjekapital	4, 9	815 490	815 490
Overkurs	4	2 084 505	3 571 575
Sum innskutt egenkapital		<u>2 899 995</u>	<u>4 387 065</u>
<i>Opptjent egenkapital</i>			
Annen egenkapital	4	<u>-2 069 852</u>	<u>-1 665 917</u>
Sum opptjent egenkapital		<u>-2 069 852</u>	<u>-1 665 917</u>
Sum egenkapital		<u>830 143</u>	<u>2 721 148</u>
Gjeld			
<i>Annen langsiktig gjeld</i>			
Gjeld til kredittinstitusjoner	10	2 925 000	2 925 000
Øvrig langsiktig gjeld	10	1 015 700	1 639 364
Sum annen langsiktig gjeld		<u>3 940 700</u>	<u>4 564 364</u>
<i>Kortsiktig gjeld</i>			
Leverandørgjeld		18 940	92 361
Skyldige offentlige avgifter	8	482 973	235 452
Utbytte	4	1 487 070	0
Annen kortsiktig gjeld	6	4 671 890	4 410 081
Sum kortsiktig gjeld		<u>6 660 873</u>	<u>4 737 894</u>
Sum gjeld		<u>10 601 573</u>	<u>9 302 258</u>
Sum egenkapital og gjeld		<u>11 431 716</u>	<u>12 023 406</u>

31. desember 2022
Bergen, 30. juni 2023


Terje Moe
styremedlem


Christian Moe
styremedlem / daglig leder


Eli Moe
styreleder


Kjersti Meyer-Moe
styremedlem



TM Forvaltning AS

Noter til regnskapet for 2022

Note 1 - Regnskapsprinsipper

Årsregnskapet er satt opp i samsvar med regnskapslovens bestemmelser og god regnskapsskikk for små foretak.

Datterselskap/tilknyttet selskap

Datterselskapet og tilknyttede selskaper vurderes etter kostmetoden i selskapsregnskapet. Investeringen er vurdert til anskaffelseskost for aksjene med mindre nedskrivning har vært nødvendig. Det er foretatt nedskrivning til virkelig verdi når verdifall skyldes årsaker som ikke kan antas å være forbigående og det må anses nødvendig etter god regnskapsskikk. Nedskrivninger er reversert når grunnlaget for nedskrivning ikke lenger er til stede.

Utbytte og andre utdelinger er inntektsført samme år som det er avsatt i datterselskapet. Overstiger utbytte andel av tilbakeholdt resultat etter kjøpet, representerer den overskytende del tilbakebetaling av investert kapital, og utdelingene er fratrukket investeringens verdi i balansen.

Salgsinntekter

Inntektsføring ved salg av varer skjer på leveringstidspunktet. Tjenester inntektsføres i takt med utførelsen. Andelen av salgsinntekter som knytter seg til fremtidige serviceytelser balanseføres som uopptjent inntekt ved salget, og inntektsføres deretter i takt med levering av ytelsene.

Klassifisering og vurdering av balanseposter

Omløpsmidler og kortsiktig gjeld omfatter poster som forfaller til betaling innen ett år etter balansedagen, samt poster som knytter seg til varekretsløpet. Øvrige poster er klassifisert som anleggsmiddel/langsiktig gjeld.

Omløpsmidler vurderes til laveste av anskaffelseskost og virkelig verdi. Kortsiktig gjeld balanseføres til nominelt beløp på etableringstidspunktet.

Anleggsmidler vurderes til anskaffelseskost, men nedskrives til virkelig verdi ved verdifall som ikke forventes å være forbigående. Anleggsmidler med begrenset økonomisk levetid avskrives planmessig. Langsiktig gjeld balanseføres til nominelt beløp på etableringstidspunktet.

Varige driftsmidler

Varige driftsmidler balanseføres og avskrives over driftsmidlets forventede økonomiske levetid. Direkte vedlikehold av driftsmidler kostnadsføres løpende under driftskostnader, mens påkostninger eller forbedringer tillegges driftsmidlets kostpris og avskrives i takt med driftsmidlet. Dersom gjenvinnbart beløp av driftsmiddelet er lavere enn balanseført verdi foretas nedskrivning til gjenvinnbart beløp. Gjenvinnbart beløp er det høyeste av netto salgsverdi og verdi i bruk. Verdi i bruk er nåverdien av de fremtidige kontantstrømmene som eiendelen vil generere.

Skatter

Skattekostnaden i resultatregnskapet omfatter både periodens betalbare skatt og endring i utsatt skatt. Utsatt skatt er beregnet med 22% på grunnlag av de midlertidige forskjeller som eksisterer mellom regnskapsmessige og skattemessige verdier, samt ligningsmessig underskudd til fremføring ved utgangen av regnskapsåret. Skatteøkende og skattereduserende midlertidige forskjeller som reverserer eller kan reversere i samme periode er utlignet og nettoført. Netto utsatt skattefordel balanseføres ikke i henhold til GRS.

Bruk av estimater

Ledelsen har brukt estimater og forutsetninger som har påvirket resultatregnskapet og verdsettelsen av eiendeler og gjeld, samt usikre eiendeler og forpliktelser på balansedagen under utarbeidelsen av årsregnskapet i henhold til god regnskapsskikk.



TM Forvaltning AS

Noter til regnskapet for 2022

Note 2 - Lønnskostnader, antall ansatte og lån til ansatte

Lønnskostnader	2022	2021
Lønninger	847 013	662 636
Arbeidsgiveravgift	123 714	96 806
Pensjonskostnader	30 387	23 928
Andre ytelser	114 557	125 110
Sum	<u>1 115 671</u>	<u>908 480</u>

Selskapet har i regnskapsåret sysselsatt totalt 1 årsverk.

	Daglig leder	Styrets leder
Lønn	797 013	50 000
Pensjonsutgifter	30 387	0
Annen godtgjørelse	114 557	0

Det er utbetalt honorarer til styrets leder med 50 000 NOK i 2022.

Selskapet er pliktig til å ha tjenstepensjonsordning etter lov om obligatorisk tjenstepensjon. Selskapets pensjonsordninger tilfredstiller kravene i denne lov.

Lån og sikkerhetsstillelse til ledende ansatte, tillitsvalgte og aksjeeiere mv.

	Daglig leder	Styrets leder	Andre nærstående
Lån	66 886		

Lånet er rentefritt og skal nedbetales innen 1 år.

Selskapet har fravalgt revisjon og har derfor ingen kostnader knyttet til dette.

Note 3 - Varige driftsmidler

	Inventar
Anskaffelseskost 01.01.	49 703
Anskaffelseskost 31.12.	49 703
Akk.avskrivning 31.12.	-49 703
Balanseført pr. 31.12.	0
Årets avskrivninger	2 482
Økonomisk levetid	5 år
Avskrivningsplan	Lineær



TM Forvaltning AS

Noter til regnskapet for 2022

Note 4 - Egenkapital

	Aksjekapital	Overkurs	Ikke registrert kapitalforhøyelse	Annen egenkapital	Sum
Egenkapital 01.01.	815 490	3 571 575	0	-1 665 917	2 721 148
Årsresultat	0	0	0	-403 935	-403 935
Utbytte (tilbakebetaling)	0	-1 487 070	0	0	-1 487 070
Egenkapital 31.12.	815 490	2 084 505	0	-2 069 852	830 143

Note 5 - Datterselskap og tilknyttet selskap

Selskap	Kontor	Eierandel	Stemmeandel	Resultat 2022	Egenkapital pr. 31.12	Bokført verdi pr. 31.12
Eiken Invest AS	Bergen	100 %	100 %	-937 306	5 964 551	10 502 113

Note 6 - Mellomværende med selskap i samme konsern og tilknyttet selskap

<i>Fordringer</i>	2022	2021
FIC AS	0	735 478
<i>Gjeld</i>	2022	2021
Eiken Invest AS	4 584 374	4 042 690

Mellomværende med konsernselskap er renteberegnet med 3,5%.

Note 7 - Aksjer og andeler i andre selskaper

Selskap	Eierandel	Anskaff.kost	Bokført verdi
Vest Corporate Advisors AS	16,67%	25 000	25 000

Note 8 - Bankinnskudd

Bundne skattetrekksmidler utgjør	2022 25 041
----------------------------------	----------------



TM Forvaltning AS

Noter til regnskapet for 2022

Note 9 - Aksjekapital og aksjonærinformasjon

Aksjekapitalen består av:

	Antall	Pålydende	Balanseført
A-aksjer	300	500	150 000
B-aksjer	1 299	500	649 500
Sum	1 599		799 500

Kun A-aksjer gir stemmerett, ellers har aksjene like rettigheter.

Oversikt over aksjonærene i selskapet pr. 31.12:

	A-aksjer	B-aksjer	Eierandel	Stemmeandel
Christian Moe	0	650	40,65 %	0
Kjersti Meyer-Moe	0	649	40,59 %	0
Terje Moe	300	0	18,76 %	100 %
Sum	300	1 299	100,00 %	100 %

Note 10 - Langsiktig gjeld

<i>Gjeld til finansinstitusjon</i>	2022	2021
Gjeldsbrevlån Handelsbanken	2 925 000	2 925 000

<i>Annen langsiktig gjeld</i>	2022	2021
Gjeld til Aqua Care AS	0	623 664
Selgerkreditt	1 015 700	1 015 700
Sum annen langsiktig gjeld	1 015 700	1 639 364

Lån fra Aqua Care AS er skutt inn via datterselskapet FIC AS til investering i aksjer i UVC Spectrum Kft, Ungarn. Selgerkreditt vil bli tilbakebetalt etter nærmere avtaler. Renter påløper i hht avtaler.

Note 11 - Skatt

<i>Beregning av årets skattegrunnlag:</i>	2022	2021
Ordinært resultat før skattekostnad	-403 935	-974 876
Permanente forskjeller	145 377	10 082
Regnskapsmessig tap realisasjon av aksjer	38 401	0
Endring i midlertidige forskjeller	-7 774	10 217
Årets skattegrunnlag	-227 931	-954 577



TM Forvaltning AS

Noter til regnskapet for 2022

<i>Oversikt over midlertidige forskjeller</i>	2022	2021
Driftsmidler inkl goodwill	33 690	47 905
Utestående fordringer	-12 063	-12 063
Gevinst- og tapskonto	-87 954	-109 943
Sum	<u>-66 327</u>	<u>-74 101</u>
Akkumulert fremførbart underskudd før konsernbidrag	<u>-5 734 351</u>	<u>-5 506 420</u>
Netto midlertidige forskjeller pr 31.12	<u>-5 800 678</u>	<u>-5 580 521</u>
Utsatt skattefordel/Utsatt skatt (22%)	-1 276 149	-1 227 715

Utsatt skattefordel balanseføres ikke i henhold til GRS for små foretak.

Note 12 - Fortsatt drift

I samsvar med Regnskapsloven § 3-3 bekreftes det at forutsetningene for fortsatt drift er tilstede og lagt til grunn ved utarbeidelsen av regnskapet.