



ÅRSREGNSKAPET FOR REGNSKAPSÅRET 2018 - GENERELL INFORMASJON

Enheten

Organisasjonsnummer: 918 276 874
Organisasjonsform: Aksjeselskap
Foretaksnavn: FIIZK DIGITAL CTRL AS
Forretningsadresse: Strindfjordvegen 1
7053 RANHEIM

Regnskapsår

Årsregnskapets periode: 01.01.2018 - 31.12.2018

Konsern

Morselskap i konsern: Nei

Regnskapsregler

Regler for små foretak benyttet: Ja
Benyttet ved utarbeidelsen av årsregnskapet til selskapet: Regnskapslovens alminnelige regler

Årsregnskapet fastsatt av kompetent organ

Bekreftet av representant for selskapet: Torbjørn Skjetne
Dato for fastsettelse av årsregnskapet: 10.05.2019

Grunnlag for avgivelse

År 2018: Årsregnskapet er elektronisk innlevert
År 2017: Tall er hentet fra elektronisk innlevert årsregnskap fra 2018

Det er ikke krav til at årsregnskapet m.v. som sendes til Regnskapsregisteret er undertegnet. Kontrollen på at dette er utført ligger hos revisor/enhetens øverste organ. Sikkerheten ivaretas ved at innsender har rolle/rettighet for innsending av årsregnskapet via Altinn, og ved at det bekreftes at årsregnskapet er fastsatt av kompetent organ.

Brønnøysundregistrene, 30.10.2020



Resultatregnskap

Beløp i: NOK	Note	2018	2017
RESULTATREGNSKAP			
Inntekter			
Salgsinntekt	1	316 534	71 633
Annen driftsinntekt		1 975 000	1 185 000
Sum inntekter		2 291 534	1 256 633
Kostnader			
Varekostnad		429 988	23 337
Avskrivning på varige driftsmidler og immaterielle eiendeler	3	855 300	498 940
Annen driftskostnad	2	106 804	46 163
Sum kostnader		1 392 093	568 440
Driftsresultat		899 441	688 193
Finansinntekter og finanskostnader			
Annen renteinntekt		494	1 114
Annen finansinntekt		5 064	
Sum finansinntekter		5 558	1 114
Annen rentekostnad		45 234	3 750
Annen finanskostnad			1 182
Sum finanskostnader		45 234	4 932
Netto finans		-39 677	-3 818
Ordinært resultat før skattekostnad		859 764	684 375
Skattekostnad på ordinært resultat	6	197 772	162 913
Ordinært resultat etter skattekostnad		661 992	521 462
Årsresultat		661 992	521 462
Årsresultat etter minoritetsinteresser		661 992	521 462
Totalresultat		661 992	521 462
Overføringer og disponeringer			



Resultatregnskap

Beløp i: NOK	Note	2018	2017
Konsernbidrag			376 477
Overføringer til/fra annen egenkapital		661 992	144 984
Sum overføringer og disponeringer		661 992	521 461



Balanse

Beløp i: NOK	Note	2018	2017
BALANSE - EIENDELER			
Anleggsmidler			
Immaterielle eiendeler			
Forskning og utvikling	3	20 153 497	8 728 950
Sum immaterielle eiendeler		20 153 497	8 728 950
Sum anleggsmidler		20 153 497	8 728 950
Omløpsmidler			
Varer			
Fordringer			
Kundefordringer	5		12 744
Andre fordringer	5	667 779	495 380
Sum fordringer		667 779	508 124
Bankinnskudd, kontanter og lignende			
Bankinnskudd, kontanter og lignende		1 859 075	3 212 191
Sum bankinnskudd, kontanter og lignende		1 859 075	3 212 191
Sum omløpsmidler		2 526 853	3 720 315
SUM EIENDELER		22 680 351	12 449 265
BALANSE - EGENKAPITAL OG GJELD			
Egenkapital			
Innskutt egenkapital			
Selskapskapital	4	30 000	30 000
Annen innskutt egenkapital		-5 570	-5 570
Sum innskutt egenkapital		24 430	24 430
Opptjent egenkapital			
Annen egenkapital		806 976	144 984
Sum opptjent egenkapital		806 976	144 984



Balanse

Beløp i: NOK	Note	2018	2017
Sum egenkapital		831 406	169 414
Gjeld			
Langsiktig gjeld			
Annen langsiktig gjeld			
Gjeld til kredittinstitusjoner	5, 7	2 000 000	750 000
Sum annen langsiktig gjeld		2 000 000	750 000
Sum langsiktig gjeld		2 000 000	750 000
Kortsiktig gjeld			
Konvertible lån	7	9 000 000	9 000 000
Leverandørgjeld	5	2 144 738	3 250
Betalbar skatt	6	197 772	44 026
Kortsiktig konserngjeld		8 500 934	2 482 575
Annen kortsiktig gjeld		5 500	
Sum kortsiktig gjeld		19 848 944	11 529 851
Sum gjeld		21 848 944	12 279 851
SUM EGENKAPITAL OG GJELD		22 680 351	12 449 265



Systemrevisjon Fosen AS

REVISJON OG ØKONOMISK RÅDGIVNING

■ Åfjord

Øvre Årnes 2 B
7170 Åfjord
Tlf. 72 53 16 22

■ Rissa

Rådhusvn. 20
7100 Rissa
Tlf. 73 85 10 20

■ Ørland

Yrjars gt. 24
7130 Brekstad
Tlf. 72 51 31 20

Til generalforsamlingen i Infront-X Imp AS

UAVHENGIG REVISORS BERETNING 2018

Uttalelse om revisjonen av årsregnskapet

Konklusjon

Vi har revidert Infront-X Imp AS' årsregnskap som viser et overskudd på kr 661 992. Årsregnskapet består av balanse per 31. desember 2018, resultatregnskap og noter til årsregnskapet, herunder et sammendrag av viktige regnskapsprinsipper.

Etter vår mening er det medfølgende årsregnskapet avgitt i samsvar med lov og forskrifter og gir et rettviseende bilde av selskapets finansielle stilling per 31. desember 2018, og av dets resultater for regnskapsåret avsluttet per denne datoen i samsvar med regnskapslovens regler og god regnskapsskikk i Norge.

Grunnlag for konklusjonen

Vi har gjennomført revisjonen i samsvar med lov, forskrift og god revisjonsskikk i Norge, herunder de internasjonale revisjonsstandardene (ISA-ene). Våre oppgaver og plikter i henhold til disse standardene er beskrevet i Revisors oppgaver og plikter ved revisjon av årsregnskapet. Vi er uavhengige av selskapet slik det kreves i lov og forskrift, og har overholdt våre øvrige etiske forpliktelser i samsvar med disse kravene. Etter vår oppfatning er innhentet revisjonsbevis tilstrekkelig og hensiktsmessig som grunnlag for vår konklusjon.

Styrets og daglig leders ansvar for årsregnskapet

Styret og daglig leder (ledelsen) er ansvarlig for å utarbeide årsregnskapet i samsvar med lov og forskrifter, herunder for at det gir et rettviseende bilde i samsvar med regnskapslovens regler og god regnskapsskikk i Norge. Ledelsen er også ansvarlig for slik intern kontroll som den finner nødvendig for å kunne utarbeide et årsregnskap som ikke inneholder vesentlig feilinformasjon, verken som følge av misligheter eller utilsiktede feil.

Ved utarbeidelsen av årsregnskapet må ledelsen ta standpunkt til selskapets evne til fortsatt drift og opplyse om forhold av betydning for fortsatt drift. Forutsetningen om fortsatt drift skal legges til grunn for årsregnskapet så lenge det ikke er sannsynlig at virksomheten vil bli avvirket.

Revisors oppgaver og plikter ved revisjonen av årsregnskapet

Vårt mål er å oppnå betryggende sikkerhet for at årsregnskapet som helhet ikke inneholder vesentlig feilinformasjon, verken som følge av misligheter eller utilsiktede feil, og å avgi en revisjonsberetning som inneholder vår konklusjon. Betyggende sikkerhet er en høy grad av sikkerhet, men ingen garanti for at en revisjon utført i samsvar med lov, forskrift og god revisjonsskikk i Norge, herunder ISA-ene, alltid vil avdekke vesentlig feilinformasjon som eksisterer. Feilinformasjon kan oppstå som følge av misligheter eller utilsiktede feil. Feilinformasjon blir vurdert som vesentlig dersom den enkeltvis eller samlet med rimelighet kan forventes å påvirke økonomiske beslutninger som brukerne foretar basert på årsregnskapet.

Det henvises til <https://revisorforeningen.no/revisjonsberetninger> som inneholder en beskrivelse av revisors oppgaver og plikter.

Ansvarlige revisorer:

Terje Jønvik

Henrik Jønvik

Ragnar Hoås

Autorisert
Regnskapsførerselskap

terje@systemrevisjon.no
Mobil 951 29 092

henrik@systemrevisjon.no
Mobil 98111 952

ragnar@systemrevisjon.no
Mobil 913 50 952

Medlemmer av
Den norske Revisorforening

Systemrevisjon Fosen AS
Org. nr. NO 980 545 717
Bankkto. 4213 08 91289

www.systemrevisjon.no



Uttalelse om øvrige lovmessige krav

Konklusjon om registrering og dokumentasjon

Basert på vår revisjon av årsregnskapet som beskrevet ovenfor, og kontrollhandlinger vi har funnet nødvendig i henhold til internasjonal standard for attestasjonsoppdrag (ISAE) 3000 «Attestasjonsoppdrag som ikke er revisjon eller forenklet revisorkontroll av historisk finansiell informasjon», mener vi at ledelsen har oppfylt sin plikt til å sørge for ordentlig og oversiktlig registrering og dokumentasjon av selskapets regnskapsopplysninger i samsvar med lov og god bokføringsskikk i Norge.

Rissa, 30.6.2019


Henrik Jørvik
Registrert revisor



RESULTATREGNSKAP

INFRONT-X IMP AS

DRIFTSINNEKTER OG DRIFTSKOSTNADER	Note	2018	2017
Salgsinntekt	1	316 534	71 633
Annen driftsinntekt		1 975 000	1 185 000
Sum driftsinntekter		2 291 534	1 256 633
Varekostnad		429 988	23 337
Avskrivning av driftsmidler og immaterielle eiendeler	3	855 300	498 940
Annen driftskostnad	2	106 804	46 163
Sum driftskostnader		1 392 093	568 440
Driftsresultat		899 441	688 193
FINANSINNEKTER OG FINANSKOSTNADER			
Annen renteinntekt		494	1 114
Annen finansinntekt		5 064	0
Annen rentekostnad		45 234	3 750
Annen finanskostnad		0	1 182
Resultat av finansposter		-39 677	-3 818
Ordinært resultat før skattekostnad		859 764	684 375
Skattekostnad på ordinært resultat	6	197 772	162 913
Ordinært resultat		661 992	521 462
Årsresultat		661 992	521 462
OVERFØRINGER			
Avsatt konsernbidrag		0	376 477
Avsatt til annen egenkapital		661 992	0
Overført fra annen egenkapital		0	-144 984
Sum overføringer		661 992	521 461



BALANSE			
INFRONT-X IMP AS			
EIENDELER	Note	2018	2017
ANLEGGSMIDLER			
IMMATERIELLE EIENDELER			
Forskning og utvikling	3	20 153 497	8 728 950
Sum immaterielle eiendeler		20 153 497	8 728 950
Sum anleggsmidler		20 153 497	8 728 950
OMLØPSMIDLER			
FORDRINGER			
Kundefordringer	5	0	12 744
Andre kortsiktige fordringer	5	667 779	495 380
Sum fordringer		667 779	508 124
INVESTERINGER			
Bankinnskudd, kontanter o.l.		1 859 075	3 212 191
Sum omløpsmidler		2 526 853	3 720 315
Sum eiendeler		22 680 351	12 449 265




BALANSE


INFRONT-X IMP AS


EGENKAPITAL OG GJELD	Note	2018	2017
EGENKAPITAL			
INNSKUTT EGENKAPITAL			
Aksjekapital	4	30 000	30 000
Annen innskutt egenkapital		-5 570	-5 570
Sum innskutt egenkapital		24 430	24 430
OPPTJENT EGENKAPITAL			
Annen egenkapital		806 976	144 984
Sum opptjent egenkapital		806 976	144 984
Sum egenkapital		831 406	169 414
GJELD			
ANNEN LANGSIKTIG GJELD			
Gjeld til kredittinstitusjoner	5, 7	2 000 000	750 000
Sum annen langsiktig gjeld		2 000 000	750 000
KORTSIKTIG GJELD			
Konvertible lån	7	9 000 000	9 000 000
Leverandørgjeld	5	2 144 738	3 250
Betalbar skatt	6	197 772	44 026
Konserngjeld		8 500 934	2 482 575
Annen kortsiktig gjeld		5 500	0
Sum kortsiktig gjeld		19 848 944	11 529 851
Sum gjeld		21 848 944	12 279 851
Sum egenkapital og gjeld		22 680 351	12 449 265

Trondheim, 10.05.2019
Styret i Infront-x Imp AS


Torstein Rønning
styreleder


Magne Johnsen
styremedlem


Tom Frode Theigmann
styremedlem


Torbjørn Skjetne
styremedlem/daglig leder



Infront-x Imp AS Noter 2018

Note 1 Regnskapsprinsipper

Årsregnskapet er satt opp i samsvar med regnskapsloven og NRS 8 - God regnskapskikk for små foretak.

DRIFTSINNTEKTER

Inntektsføring ved salg av varer skjer på leveringstidspunktet. Tjenester inntektsføres etter hvert som de leveres.

SKATT

Skattekostnaden i resultatregnskapet omfatter både periodens betalbare skatt og endring i utsatt skatt. Utsatt skatt er beregnet med 22 % på grunnlag av de midlertidige forskjeller som eksisterer mellom regnskapsmessige og skattemessige verdier, samt ligningsmessig underskudd til fremføring ved utgangen av regnskapsåret. Skatteøkende og skattereduserende midlertidige forskjeller som reverserer eller kan reverseres i samme periode er utlignet og nettoført.

KLASSIFISERING OG VURDERING AV ANLEGGSMIDLER

Anleggsmidler omfatter eiendeler bestemt til varig eie og bruk. Anleggsmidler er vurdert til anskaffelseskost. Varige driftsmidler balanseføres og avskrives over driftsmidlets økonomiske levetid. Avskrivningsperioden for fast eiendom anskaffet etter 2009 er dekomponert i en del som gjelder råbygget og en del som gjelder faste tekniske installasjoner. Varige driftsmidler nedskrives til gjenvinnbart beløp ved verdifall som forventes ikke å være forbigående. Gjenvinnbart beløp er det høyeste av netto salgsverdi og verdi i bruk. Verdi i bruk er nåverdi av fremtidige kontantstrømmer knyttet til eiendelen. Nedskrivningen reverseres når grunnlaget for nedskrivningen ikke lenger er til stede.

KLASSIFISERING OG VURDERING AV OMLØPSMIDLER

Omløpsmidler og kortsiktig gjeld omfatter normalt poster som forfaller til betaling innen ett år etter balansedagen, samt poster som knytter seg til varekretsløpet. Omløpsmidler vurderes til laveste verdi av anskaffelseskost og virkelig verdi.

FORDRINGER

Kundefordringer og andre fordringer oppføres til pålydende etter fradrag for avsetning til forventet tap. Avsetning til tap gjøres på grunnlag av en individuell vurdering av de enkelte fordringene.

Note 2 Lønnskostnader

Infront-x Imp AS har ikke hatt lønns- eller personalkostnader i 2018 og det foreligger heller ingen slike forpliktelser.

REVISOR

Kostnadsført revisjonshonorar for 2018 utgjør kr 22 375. Inkludert i dette er honorar for andre tjenester med kr 7 050.



Infront-x Imp AS Noter 2018

Note 3 Anleggsmidler

	Utviklet programvare	Sum
Anskaffelseskost pr. 01.01.18	9 227 890	9 227 890
+ Tilgang kjøpte anleggsmidler	12 279 847	12 279 847
= Anskaffelseskost 31.12.18	21 507 737	21 507 737
Akkumulerte avskrivninger 31.12.18	1 354 240	1 354 240
= Bokført verdi 31.12.18	20 153 497	20 153 497
Årets ordinære avskrivninger	855 300	855 300
Økonomisk levetid	0-5 år	

Note 4 Aksjonærer

AKSJEKAPITALEN I INFRONT-X IMP AS PR. 31.12 BESTÅR AV:

	Antall	Pålydende	Bokført
Ordinære aksjer	30 000	1,00	30 000
Sum	30 000		30 000

EIERSTRUKTUR

De største aksjonærene i % pr. 31.12 var:

	Ordinære	Eierandel	Stemmeandel
Infront-x AS	30 000	100,0	100,0
Totalt antall aksjer	30 000	100,0	100,0

Note 5 Mellomværende med selskap i samme konsern

	2018	2017
Fordringer		
Sum	0	0
Gjeld		
Leverandørgjeld innen konsern	2 113 418	981 641
Annen kortsiktig gjeld konsern	8 500 934	1 500 934
Sum	10 614 352	2 482 575



Infront-x Imp AS Noter 2018

Note 6 Skatt

Årets skattekostnad	2018	2017
Resultatført skatt på ordinært resultat:		
Betalbar skatt	197 772	162 913
Endring i utsatt skattefordel	0	0
Skattekostnad ordinært resultat	197 772	162 913
Skattepliktig inntekt:		
Ordinært resultat før skatt	859 764	684 374
Permanente forskjeller	114	0
Endring i midlertidige forskjeller	0	0
Skattepliktig inntekt	859 878	684 374
Betalbar skatt i balansen:		
Betalbar skatt på årets resultat	197 772	44 026
Sum betalbar skatt i balansen	197 772	44 026

Skatteeffekten av midlertidige forskjeller som har gitt opphav til utsatt skatt og utsatte skattefordeler, spesifisert på typer av midlertidige forskjeller:

	2018	2017	Endring
--	-------------	-------------	----------------

Note 7 Pantstillelser og garantier

	31.12.2018	31.12.2017
Pantsikret gjeld, pantstillelser og garantier		
Langsiktig gjeld til kredittinstitusjoner	-2 000 000	750 000
Konvertible lån	-9 000 000	9 000 000
Sum	-11 000 000	9 750 000
Regnskapsført verdi av pantsikrede eiendeler		
Driftstilbehør	20 153 497	8 728 950
Sum	20 153 497	8 728 950

Gjeld som forfaller til betaling etter 5 år er på kr. 11 000 000.



RESULTATREGNSKAP

INFRONT-X IMP AS

DRIFTSINNEKTER OG DRIFTSKOSTNADER	Note	2018	2017
Salgsinntekt	1	316 534	71 633
Annen driftsinntekt		1 975 000	1 185 000
Sum driftsinntekter		2 291 534	1 256 633
Varekostnad		429 988	23 337
Avskrivning av driftsmidler og immaterielle eiendeler	3	855 300	498 940
Annen driftskostnad	2	106 804	46 163
Sum driftskostnader		1 392 093	568 440
Driftsresultat		899 441	688 193
FINANSINNEKTER OG FINANSKOSTNADER			
Annen renteinntekt		494	1 114
Annen finansinntekt		5 064	0
Annen rentekostnad		45 234	3 750
Annen finanskostnad		0	1 182
Resultat av finansposter		-39 677	-3 818
Ordinært resultat før skattekostnad		859 764	684 375
Skattekostnad på ordinært resultat	6	197 772	162 913
Ordinært resultat		661 992	521 462
Årsresultat		661 992	521 462
OVERFØRINGER			
Avsatt konsernbidrag		0	376 477
Avsatt til annen egenkapital		661 992	0
Overført fra annen egenkapital		0	-144 984
Sum overføringer		661 992	521 461



BALANSE

INFRONT-X IMP AS

EIENDELER	Note	2018	2017
ANLEGGSMIDLER			
IMMATERIELLE EIENDELER			
Forskning og utvikling	3	20 153 497	8 728 950
Sum immaterielle eiendeler		20 153 497	8 728 950
Sum anleggsmidler		20 153 497	8 728 950
OMLØPSMIDLER			
FORDRINGER			
Kundefordringer	5	0	12 744
Andre kortsiktige fordringer	5	667 779	495 380
Sum fordringer		667 779	508 124
INVESTERINGER			
Bankinnskudd, kontanter o.l.		1 859 075	3 212 191
Sum omløpsmidler		2 526 853	3 720 315
Sum eiendeler		22 680 351	12 449 265



BALANSE			
INFRONT-X IMP AS			
EGENKAPITAL OG GJELD	Note	2018	2017
EGENKAPITAL			
INNSKUTT EGENKAPITAL			
Aksjekapital	4	30 000	30 000
Annen innskutt egenkapital		-5 570	-5 570
Sum innskutt egenkapital		24 430	24 430
OPPTJENT EGENKAPITAL			
Annen egenkapital		806 976	144 984
Sum opptjent egenkapital		806 976	144 984
Sum egenkapital		831 406	169 414
GJELD			
ANNEN LANGSIKTIG GJELD			
Gjeld til kredittinstitusjoner	5, 7	2 000 000	750 000
Sum annen langsiktig gjeld		2 000 000	750 000
KORTSIKTIG GJELD			
Konvertible lån	7	9 000 000	9 000 000
Leverandørgjeld	5	2 144 738	3 250
Betalbar skatt	6	197 772	44 026
Konserngjeld		8 500 934	2 482 575
Annen kortsiktig gjeld		5 500	0
Sum kortsiktig gjeld		19 848 944	11 529 851
Sum gjeld		21 848 944	12 279 851
Sum egenkapital og gjeld		22 680 351	17 449 265

Trondheim, 10.05.2019
Styret i Infront-x Imp AS

Torstein Rønning
styreleder

Tom Frode Theigmann
styremedlem

Magne Johnsen
styremedlem

Torbjørn Skjetne
styremedlem/daglig leder



Infront-x Imp AS Noter 2018

Note 1 Regnskapsprinsipper

Årsregnskapet er satt opp i samsvar med regnskapsloven og NRS 8 - God regnskapsskikk for små foretak.

DRIFTSINNTEKTER

Inntektsføring ved salg av varer skjer på leveringstidspunktet. Tjenester inntektsføres etter hvert som de leveres.

SKATT

Skattekostnaden i resultatregnskapet omfatter både periodens betalbare skatt og endring i utsatt skatt. Utsatt skatt er beregnet med 22 % på grunnlag av de midlertidige forskjeller som eksisterer mellom regnskapsmessige og skattemessige verdier, samt ligningsmessig underskudd til fremføring ved utgangen av regnskapsåret. Skatteøkende og skattereduserende midlertidige forskjeller som reverserer eller kan reverseres i samme periode er utlignet og nettoført.

KLASSIFISERING OG VURDERING AV ANLEGGSMIDLER

Anleggsmidler omfatter eiendeler bestemt til varig eie og bruk. Anleggsmidler er vurdert til anskaffelseskost. Varige driftsmidler balanseføres og avskrives over driftsmidlets økonomiske levetid. Avskrivningsperioden for fast eiendom anskaffet etter 2009 er dekomponert i en del som gjelder råbygget og en del som gjelder faste tekniske installasjoner. Varige driftsmidler nedskrives til gjenvinnbart beløp ved verdifall som forventes ikke å være forbigående. Gjenvinnbart beløp er det høyeste av netto salgsverdi og verdi i bruk. Verdi i bruk er nåverdi av fremtidige kontantstrømmer knyttet til eiendelen. Nedskrivningen reverseres når grunnlaget for nedskrivningen ikke lenger er til stede.

KLASSIFISERING OG VURDERING AV OMLØPSMIDLER

Omløpsmidler og kortsiktig gjeld omfatter normalt poster som forfaller til betaling innen ett år etter balansedagen, samt poster som knytter seg til varekretsløpet. Omløpsmidler vurderes til laveste verdi av anskaffelseskost og virkelig verdi.

FORDRINGER

Kundefordringer og andre fordringer oppføres til pålydende etter fradrag for avsetning til forventet tap. Avsetning til tap gjøres på grunnlag av en individuell vurdering av de enkelte fordringene.

Note 2 Lønnskostnader

Infront-x Imp AS har ikke hatt lønns- eller personalkostnader i 2018 og det foreligger heller ingen slike forpliktelser.

REVISOR

Kostnadsført revisjonshonorar for 2018 utgjør kr 22 375. Inkludert i dette er honorar for andre tjenester med kr 7 050.



Infront-x Imp AS Noter 2018

Note 3 Anleggsmidler

	Utviklet programvare	Sum
Anskaffelseskost pr. 01.01.18	9 227 890	9 227 890
+ Tilgang kjøpte anleggsmidler	12 279 847	12 279 847
= Anskaffelseskost 31.12.18	21 507 737	21 507 737
Akkumulerte avskrivninger 31.12.18	1 354 240	1 354 240
= Bokført verdi 31.12.18	20 153 497	20 153 497
Årets ordinære avskrivninger	855 300	855 300
Økonomisk levetid	0-5 år	

Note 4 Aksjonærer

AKSJEKAPITALEN I INFRONT-X IMP AS PR. 31.12 BESTÅR AV:

	Antall	Pålydende	Bokført
Ordinære aksjer	30 000	1,00	30 000
Sum	30 000		30 000

EIERSTRUKTUR

De største aksjonærene i % pr. 31.12 var:

	Ordinære	Eierandel	Stemmeandel
Infront-x AS	30 000	100,0	100,0
Totalt antall aksjer	30 000	100,0	100,0

Note 5 Mellomværende med selskap i samme konsern

	2018	2017
Fordringer		
Sum	0	0
Gjeld		
Leverandørgjeld innen konsern	2 113 418	981 641
Annen kortsiktig gjeld konsern	8 500 934	1 500 934
Sum	10 614 352	2 482 575



Infront-x Imp AS Noter 2018

Note 6 Skatt

<u>Årets skattekostnad</u>	<u>2018</u>	<u>2017</u>
Resultatført skatt på ordinært resultat:		
Betalbar skatt	197 772	162 913
Endring i utsatt skattefordel	0	0
Skattekostnad ordinært resultat	197 772	162 913
Skattepliktig inntekt:		
Ordinært resultat før skatt	859 764	684 374
Permanente forskjeller	114	0
Endring i midlertidige forskjeller	0	0
Skattepliktig inntekt	859 878	684 374
Betalbar skatt i balansen:		
Betalbar skatt på årets resultat	197 772	44 026
Sum betalbar skatt i balansen	197 772	44 026

Skatteeffekten av midlertidige forskjeller som har gitt opphav til utsatt skatt og utsatte skattefordeler, spesifisert på typer av midlertidige forskjeller:

	<u>2018</u>	<u>2017</u>	<u>Endring</u>
--	-------------	-------------	----------------

Note 7 Pantstillelser og garantier

	<u>31.12.2018</u>	<u>31.12.2017</u>
Pantsikret gjeld, pantstillelser og garantier		
Langsiktig gjeld til kredittinstitusjoner	-2 000 000	750 000
Konvertible lån	-9 000 000	9 000 000
Sum	-11 000 000	9 750 000
Regnskapsført verdi av pantsikrede eiendeler		
Driftstilbehør	20 153 497	8 728 950
Sum	20 153 497	8 728 950

Gjeld som forfaller til betaling etter 5 år er på kr. 11 000 000.