



ÅRSREGNSKAPET FOR REGNSKAPSÅRET 2020 - GENERELL INFORMASJON

Enheten

Organisasjonsnummer: 920 869 009
Organisasjonsform: Aksjeselskap
Foretaksnavn: N. DYRHAUG INVEST AS
Forretningsadresse: Framveien 30
7020 TRONDHEIM

Regnskapsår

Årsregnskapets periode: 01.01.2020 - 31.12.2020

Konsern

Morselskap i konsern: Nei

Regnskapsregler

Regler for små foretak benyttet: Ja
Benyttet ved utarbeidelsen av årsregnskapet til selskapet: Regnskapslovens alminnelige regler

Årsregnskapet fastsatt av kompetent organ

Bekreftet av representant for selskapet: Niklas Dyrhaug
Dato for fastsettelse av årsregnskapet: 30.04.2021

Grunnlag for avgivelse

År 2020: Årsregnskapet er elektronisk innlevert
År 2019: Tall er hentet fra elektronisk innlevert årsregnskap fra 2020

Det er ikke krav til at årsregnskapet m.v. som sendes til Regnskapsregisteret er undertegnet. Kontrollen på at dette er utført ligger hos revisor/enhetens øverste organ. Sikkerheten ivaretas ved at innsender har rolle/rettighet for innsending av årsregnskapet via Altinn, og ved at det bekreftes at årsregnskapet er fastsatt av kompetent organ.

Brønnøysundregistrene, 07.04.2022



Resultatregnskap

Beløp i: NOK	Note	2020	2019
RESULTATREGNSKAP			
Inntekter			
Salgsinntekt		948 000	584 174
Sum inntekter		948 000	584 174
Kostnader			
Annen driftskostnad	1	109 812	43 074
Sum kostnader		109 812	43 074
Driftsresultat		838 188	541 100
Finansinntekter og finanskostnader			
Annen renteinntekt		243	818
Annen finansinntekt		188 534	
Verdiøkning av markedsb. finansielle oml.m	5	142 228	16 974
Sum finansinntekter		331 004	17 792
Annen rentekostnad		44	550
Annen finanskostnad		5 895	
Sum finanskostnader		5 939	550
Netto finans		325 066	17 242
Ordinært resultat før skattekostnad		1 163 254	558 342
Skattekostnad på ordinært resultat	2,3,4	188 668	119 203
Ordinært resultat etter skattekostnad		974 586	439 139
Årsresultat		974 586	439 139
Årsresultat etter minoritetsinteresser		974 586	439 139
Overføringer og disponeringer			
Overføringer annen egenkapital	9	974 586	439 139
Sum overføringer og disponeringer		974 586	439 139



Balanse

Beløp i: NOK	Note	2020	2019
BALANSE - EIENDELER			
Anleggsmidler			
Immaterielle eiendeler			
Utsatt skattefordel	3	4 620	
Sum immaterielle eiendeler		4 620	
Finansielle anleggsmidler			
Investeringer i tilknyttet selskap	6	487 500	
Investeringer i aksjer og andeler	5	342 000	2 000
Andre langsiktige fordringer	10	25 000	50 000
Sum finansielle anleggsmidler		854 500	52 000
Sum anleggsmidler		859 120	52 000
Omløpsmidler			
Varer			
Fordringer			
Kundefordringer		200 000	28 750
Sum fordringer		200 000	28 750
Investeringer			
Markedsbaserte aksjer	5	1 133 126	84 002
Sum investeringer		1 133 126	84 002
Bankinnskudd, kontanter og lignende			
Bankinnskudd, kontanter o.l.	7	74 583	919 959
Sum bankinnskudd, kontanter og lignende		74 583	919 959
Sum omløpsmidler		1 407 709	1 032 711
SUM EIENDELER		2 266 829	1 084 711

BALANSE - EGENKAPITAL OG GJELD



Balanse

Beløp i: NOK	Note	2020	2019
Egenkapital			
Innskutt egenkapital			
Aksjekapital	8,9	30 000	30 000
Annen innskutt egenkapital	9	-10 570	-10 570
Sum innskutt egenkapital		19 430	19 430
Opptjent egenkapital			
Annen egenkapital	9	1 814 077	839 491
Sum opptjent egenkapital		1 814 077	839 491
Sum egenkapital		1 833 507	858 921
Gjeld			
Langsiktig gjeld			
Utsatt skatt	3		126
Sum avsetninger for forpliktelser			126
Annen langsiktig gjeld			
Sum langsiktig gjeld		0	126
Kortsiktig gjeld			
Betalbar skatt	2	193 414	119 369
Skyldig offentlige avgifter		158 927	41 002
Annen kortsiktig gjeld	10	80 981	65 293
Sum kortsiktig gjeld		433 322	225 664
Sum gjeld		433 322	225 790
SUM EGENKAPITAL OG GJELD		2 266 829	1 084 711



Brønnøysundregistrene

ÅRSREGNSKAP FOR REGNSKAPSÅRET 2020 - GENERELL INFORMASJON

Journalnummer: 2021 265809

Enheten

Organisasjonsnummer: 920 869 009
Organisasjonsform: Aksjeselskap
Foretaksnavn: N. DYRHAUG INVEST AS
Forretningsadresse: Framveien 30
7020 TRONDHEIM

Regnskapsår

Årsregnskapets periode: 01.01.2020 - 31.12.2020

Konsern

Morselskap i konsern: Nei

Regnskapsregler

Regler for små foretak benyttet: Ja
Benyttet ved utarbeidelsen av
årsregnskapet til selskapet: Regnskapslovens alminnelige regler

Årsregnskapet fastsatt av kompetent organ

Bekreftet av representant for selskapet: Niklas Dyrhaug
Dato for fastsettelse av årsregnskapet: 30.04.2021

Revisjon

Selskapet har besluttet at årsregnskapet
ikke skal revideres: Ja
Årsregnskapet er utarbeidet av ekstern
autorisert regnskapsfører: Ja
Ekstern autorisert regnskapsfører har i
løpet av regnskapsåret bistått ved den
løpende regnskapsføringen eller utført
andre tjenester for selskapet enn å
utarbeide årsregnskapet: Ja

Grunnlag for avgivelse

År 2020: Årsregnskap er elektronisk innlevert.
År 2019: Tall er hentet fra elektronisk innlevert årsregnskap fra 2020.

Det er ikke krav til at årsregnskapet m.v. som sendes til Regnskapsregisteret er undertegnet. Kontrollen på at dette er utført ligger hos revisor/enhetens øverste organ. Sikkerheten ivaretas ved at innsender har rolle/rettighet for innsending av årsregnskapet via Altinn, og ved at det bekreftes at årsregnskapet er fastsatt av kompetent organ.

Brønnøysundregistrene, 06.05.2021

Brønnøysundregistrene
Postadresse: Postboks 900, 8910 Brønnøysund
Telefon: 75 00 75 00
E-post: firmapost@brreg.no Internett: www.brreg.no
Organisasjonsnummer: 974 760 673



Organisasjonsnr: 920 869 009
N. DYRHAUG INVEST AS

RESULTATREGNSKAP

Beløp i: NOK	Note	2020	2019
RESULTATREGNSKAP			
Inntekter			
Salgsinntekt		948 000	584 174
Sum inntekter		948 000	584 174
Kostnader			
Annen driftskostnad	1	109 812	43 074
Sum kostnader		109 812	43 074
Driftsresultat		838 188	541 100
Finansinntekter og finanskostnader			
Annen renteinntekt		243	818
Annen finansinntekt		188 534	
Verdiøkning av markedsb. finansielle oml.m	5	142 228	16 974
Sum finansinntekter		331 004	17 792
Annen rentekostnad		44	550
Annen finanskostnad		5 895	
Sum finanskostnader		5 939	550
Netto finans		325 066	17 242
Ordinært resultat før skattekostnad		1 163 254	558 342
Skattekostnad på ordinært resultat	2, 3, 4	188 668	119 203
Ordinært resultat etter skattekostnad		974 586	439 139
Årsresultat		974 586	439 139
Årsresultat etter minoritetsinteresser		974 586	439 139
Overføringer og disponeringer			
Overføringer annen egenkapital	9	974 586	439 139
Sum overføringer og disponeringer		974 586	439 139



Organisasjonsnr: 920 869 009
N. DYRHAUG INVEST AS

BALANSE

Beløp i: NOK

Note	2020	2019
------	------	------

BALANSE - EIENDELER

Anleggsmidler

Immaterielle eiendeler

Utsatt skattefordel	3	4 620	
Sum immaterielle eiendeler		4 620	

Finansielle anleggsmidler

Investeringer i tilknyttet selskap	6	487 500	
Investeringer i aksjer og andeler	5	342 000	2 000
Andre langsiktige fordringer	10	25 000	50 000
Sum finansielle anleggsmidler		854 500	52 000
Sum anleggsmidler		859 120	52 000

Omløpsmidler

Varer

Fordringer

Kundefordringer		200 000	28 750
Sum fordringer		200 000	28 750

Investeringer

Markedsbaserte aksjer	5	1 133 126	84 002
Sum investeringer		1 133 126	84 002

Bankinnskudd, kontanter og lignende

Bankinnskudd, kontanter o. l.	7	74 583	919 959
Sum bankinnskudd, kontanter og lignende		74 583	919 959

Sum omløpsmidler		1 407 709	1 032 711
-------------------------	--	------------------	------------------

SUM EIENDELER		2 266 829	1 084 711
----------------------	--	------------------	------------------

BALANSE - EGENKAPITAL OG GJELD

Egenkapital

Innskutt egenkapital

Aksjekapital	8,9	30 000	30 000
Annen innskutt egenkapital	9	-10 570	-10 570
Sum innskutt egenkapital		19 430	19 430



Opptjent egenkapital			
Annen egenkapital	9	1 814 077	839 491
Sum opptjent egenkapital		1 814 077	839 491
Sum egenkapital		1 833 507	858 921
Gjeld			
Langsiktig gjeld			
Utsatt skatt	3		126
Sum avsetninger for forpliktelser			126
Annen langsiktig gjeld			
Sum langsiktig gjeld		0	126
Kortsiktig gjeld			
Betalbar skatt	2	193 414	119 369
Skyldig offentlige avgifter		158 927	41 002
Annen kortsiktig gjeld	10	80 981	65 293
Sum kortsiktig gjeld		433 322	225 664
Sum gjeld		433 322	225 790
SUM EGENKAPITAL OG GJELD		2 266 829	1 084 711



Organisasjonsnr: 920 869 009
N. DYRHAUG INVEST AS

NOTEOPPLYSNINGER - SELSKAP - alle poster oppgitt i hele tall

Note

Regnskapsprinsipper

Note

Antall aksjer og aksjeeiere

<u>Aksjeklasse</u>	<u>Ant. aksjer</u>	<u>Pålydende</u>	<u>Bokført verdi</u>
Ordinære aksjer	30.00	1000.00	30000.00

<u>Aksjeeiere - fritekst</u>	<u>Antall</u>	<u>Eierandel</u>	<u>Aksjeklasse</u>
Niklas Dyrhaug	30.00	100.00%	Ordinære aksjer

<u>Sum</u>	<u>Sum antall</u>	<u>Sum eierandel</u>
	30.00	100.00%

Note

Ytelser til ledende personer

Er det gitt ytelser til ledende person: Nei

Ytelser til daglig leder

<u>Ytelser</u>	<u>Lønn</u>	<u>Pensj.forpl.</u>	<u>Andre godtgj.</u>
----------------	-------------	---------------------	----------------------

Note

Antall årsverk i regnskapsåret

Virksomheten har hatt følgende antall årsverk:
0.00

Note

Lån og sikkerhetsstillelse til ledende personer og aksjeeiere

Er det gitt lån eller sikkerhetsstillelse til ledende personer: Nei


Note

Konsern, tilknyttet selskap og datterselskap



Tilknyttet selskap/datterselskap

<u>Navn og adresse</u>	<u>Eierandel</u>	<u>Stemmeandel</u>	<u>Egenkapital</u>	<u>Resultat</u>
TNBD Holding AS, Trondheim	25.00%	25.00%	1932970.00	-17030.00



**Årsregnskap 2020
for
N. Dyrhaug Invest AS**

Foretaksnr. 920869009

Utarbeidet av:





N. Dyrhaug Invest AS

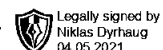
Legally signed by
Niklas Dyrhaug
04.05.2021

Resultatregnskap

	Note	2020	2019
DRIFTSINNEKTER OG DRIFTSKOSTNADER			
Driftsinntekter			
Salgsinntekt		948 000	584 174
Sum driftsinntekter		948 000	584 174
Driftskostnader			
Annen driftskostnad	1	109 812	43 074
Sum driftskostnader		109 812	43 074
DRIFTSRESULTAT		838 188	541 100
FINANSINNEKTER OG FINANSKOSTNADER			
Finansinntekter			
Verdiøkning av markedsb. finansielle oml.m	5	142 228	16 974
Annen renteinntekt		243	818
Annen finansinntekt		188 534	0
Sum finansinntekter		331 004	17 792
Finanskostnader			
Annen rentekostnad		44	550
Annen finanskostnad		5 895	0
Sum finanskostnader		5 939	550
NETTO FINANSPOSTER		325 066	17 242
ORDINÆRT RES. FØR SKATTEKOSTNAD		1 163 254	558 342
Skattekostnad på ordinært resultat	2,3,4	188 668	119 203
ORDINÆRT RESULTAT		974 586	439 139
ÅRSRESULTAT		974 586	439 139
OVERF. OG DISPONERINGER			
Overføringer annen egenkapital	9	974 586	439 139
SUM OVERF. OG DISP.		974 586	439 139



N. Dyrhaug Invest AS




Balanse pr. 31.12.2020

	Note	31.12.2020	31.12.2019
EIENDELER			
ANLEGGSMIDLER			
Immaterielle eiendeler			
Utsatt skattefordel	3	4 620	0
Sum immaterielle eiendeler		4 620	0
Finansielle anleggsmidler			
Investeringer i tilknyttet selskap	6	487 500	0
Investeringer i aksjer og andeler	5	342 000	2 000
Andre langsiktige fordringer	10	25 000	50 000
Sum finansielle anleggsmidler		854 500	52 000
SUM ANLEGGSMIDLER		859 120	52 000
OMLØPSMIDLER			
Fordringer			
Kundefordringer		200 000	28 750
Sum fordringer		200 000	28 750
Investeringer			
Markedsbaserte aksjer	5	1 133 126	84 002
Sum investeringer		1 133 126	84 002
Bankinnskudd, kontanter o.l.	7	74 583	919 959
SUM OMLØPSMIDLER		1 407 709	1 032 711
SUM EIENDELER		2 266 829	1 084 711



N. Dyrhaug Invest AS



Balanse pr. 31.12.2020

	Note	31.12.2020	31.12.2019
EGENKAPITAL OG GJELD			
EGENKAPITAL			
Innskutt egenkapital			
Aksjekapital	8,9	30 000	30 000
Annen innskutt egenkapital	9	(10 570)	(10 570)
Sum innskutt egenkapital		19 430	19 430
Opptjent egenkapital			
Annen egenkapital	9	1 814 077	839 491
Sum opptjent egenkapital		1 814 077	839 491
SUM EGENKAPITAL		1 833 507	858 921
GJELD			
LANGSIKTIG GJELD			
Avsetning for forpliktelser			
Utsatt skatt	3	0	126
Sum avsetning for forpliktelser		0	126
SUM LANGSIKTIG GJELD		0	126
KORTSIKTIG GJELD			
Betalbar skatt	2	193 414	119 369
Skyldig offentlige avgifter		158 927	41 002
Annen kortsiktig gjeld	10	80 981	65 293
SUM KORTSIKTIG GJELD		433 322	225 664
SUM GJELD		433 322	225 790
SUM EGENKAPITAL OG GJELD		2 266 829	1 084 711

Trondheim, 30.04.2021

Niklas Dyrhaug
Styreleder



Noter 2020

Regnskapsprinsipper

Generelle prinsipper

Selskapet ble stiftet 30.04.2018. Årsregnskapet er satt opp i samsvar med regnskapsloven og NRS 8 - God regnskapsskikk for små foretak.

Inntektsføringsprinsipper

Inntektsføring ved salg av tjenester skjer etterhvert som tjenesten utføres. Kostnader medtas etter sammenstillingsprinsippet, det vil si at kostnader tas med i samme periode som tilhørende inntekt inntektsføres.

Vurdering og klassifisering av eiendeler og gjeld

Anleggsmidler omfatter eiendeler bestemt til varig eie og bruk. Anleggsmidler er vurdert til anskaffelseskost. Varige driftsmidler balanseføres og avskrives over driftsmidlets økonomiske levetid. Anleggsmidler nedskrives til gjenvinnbart beløp ved verdifall som forventes ikke å være forbigående. Gjenvinnbart beløp er det høyeste av netto salgsverdi og verdi i bruk. Verdi i bruk er nåverdi av fremtidige kontantstrømmer knyttet til eiendelen. Nedskrivningen reverseres når grunnlaget for nedskrivningen ikke lenger er til stede.

Omløpsmidler og kortsiktig gjeld omfatter normalt poster som forfaller til betaling innen ett år etter balansedagen, samt poster som knytter seg til varekretsløpet. Omløpsmidler vurderes til laveste verdi av anskaffelseskost og antatt virkelig verdi.

Kortsiktige fordringer

Kortsiktige fordringer er vurdert til pålydende. I den grad det er funnet nødvendig er det foretatt avsetning til dekning av mulige tap.

Aksjer og andeler i andre selskap

Investering i anleggsaksjer er balanseført til anskaffelseskost. Investeringen blir nedskrevet til virkelig verdi dersom verdifallet ikke er forbigående.

Aksjer klassifisert som markedsmessige aksjer under omløpsmidler behandles som en handelsportefølje og regnskapsføres til markedskurser på balansedagen. Urealisert verdiendring inngår i finansinntekter og kostnader. Mottatt utbytte inntektsføres som finansinntekt.

Skatter

Skattekostnaden i resultatregnskapet omfatter både periodens betalbare skatt og endring i utsatt skatt. Utsatt skatt er beregnet med 22 % på grunnlag av de midlertidige forskjeller som eksisterer mellom regnskapsmessige og skattemessige verdier, samt skattemessig underskudd til fremføring ved utgangen av regnskapsåret. Skatteøkende og skattereduserende midlertidige forskjeller som reverserer eller kan reversere i samme periode er utlignet og nettoført. I henhold til unntaksregelen for små foretak balanseføres ikke netto utsatt skattefordel.



Noter 2020

Note 1 - Ansatte, lønn og godtgjørelser

Selskapet har ingen ansatte.

Det er ikke utbetalt lønn eller andre godtgjørelser til daglig leder eller styret. Selskapet har ikke plikt til å ha obligatorisk tjenstepensjonsordning.

Det er ikke utbetalt honorar til revisor, da revisjon er fravalgt.

Note 2 - Skattekostnad på ordinært resultat

Spesifikasjon av årets skattegrunnlag:	2020	2019
Resultat før skattekostnader	1 163 254	558 342
Permanente og andre forskjeller	-305 676	-16 509
Endring i midlertidige forskjeller	21 575	-753
Inntekt	879 153	542 586
	2020	2019
Betalbar skatt	193 414	119 369
Endring i utsatt skatt og utsatt skattefordel	-4 746	-166
Samlede ordinære skattekostnader	188 668	119 203

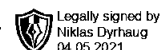
Note 3 - Utsatt skatt/skattefordel

Utsatt skatt/utsatt skattefordel

	2020	2019
+ Utestående fordringer	-21 000	575
= Grunnlag utsatt skatt	-21 000	575
Utsatt skatt	0	126
Negativt grunnlag utsatt skatt	21 000	0
= Grunnlag utsatt skattefordel	21 000	0
Utsatt skattefordel	4 620	0



N. Dyrhaug Invest AS



Noter 2020

Note 4 - Avstemming av skattekostnad

Avstemming av skattekostnad mot resultat før skatt

	Grunnlag	Skatt
Skattekostnad i resultatregnskapet		188 668
Resultat før skattekostnad	1 163 254	255 916
Differanse		-67 248
Som består av		
Permanente forskjeller	-305 676	-67 249
Sum		-67 248

Note 5 - Investeringer i aksjer og andeler

Markedsbaserte investeringer:

	Anskaffelses- kost	Bokført verdi	Urealisert verdiendring
Aksjer og aksjefond	981 896	1 133 126	151 230
Sum	981 896	1 133 126	151 230
Urealisert verdiendring pr 1.1.			9 002
Urealisert verdiendring pr 31.12			151 230
Resultateffekt i året			142 228

Aksjer i andre selskaper:

Selskap	Antall aksjer	Anskaffelseskost	Bokført verdi
Defero AS	1 114 286	340 000	340 000
Skillssets AS	2 000	2 000	2 000
Sum	2 000	342 000	342 000


Note 6 - Investeringer i tilknyttet selskap

	Antall aksjer	Eier- andel %	Balanse- ført verdi
TNBD Holding AS, Trondheim	95	25,00 %	487 500
Sum			487 500

Pr avleggelse av årsregnskapet er ikke egenkapital og resultat for selskapet tilgjengelig.



N. Dyrhaug Invest AS



Noter 2020

Note 7 - Bankinnskudd, kontanter o.l.

Selskapet har ingen bundne midler.

Note 8 - Aksjekapital, aksjonærer, antall aksjer ol

Selskapet har 30 aksjer pålydende kr 1 000 pr. aksje, samlet aksjekapital utgjør kr 30 000. Alle aksjene har lik stemmerett.

Selskapet har en aksjonær:

Navn	Antall Eierandel
Niklas Dyrhaug (styreleder)	30 100,00 %

Note 9 - Egenkapitalbevegelser

	Aksjekapital	Annen innskutt egenkapital	Annen egenkapital	Sum egenkapital
Pr 1.1.	30 000	-10 570	839 491	858 921
#Årsresultat	0	0	974 586	974 586
#Årsresultat	0	0	00	0
Pr 31.12.	30 000	-10 570	1 814 077	1 833 507

Note 10 - Fordring og gjeld

	I år	I fjor
Samlede fordringer med forfall senere enn et år etter balansedagen	0	0
Samlet gjeld med forfall senere enn fem år etter balansedagen	0	0