



ÅRSREGNSKAPET FOR REGNSKAPSÅRET 2018 - GENERELL INFORMASJON

Enheten

Organisasjonsnummer: 941 000 541
Organisasjonsform: Aksjeselskap
Foretaksnavn: JAN OFTEDAL HOLDING AS
Forretningsadresse: Langflåtveien 35
4017 STAVANGER

Regnskapsår

Årsregnskapets periode: 01.01.2018 - 31.12.2018

Konsern

Mørselskap i konsern: Ja
Konsernregnskap lagt ved: Ja

Regnskapsregler

Regler for små foretak benyttet: Nei
Benyttet ved utarbeidelsen av årsregnskapet til selskapet: Regnskapslovens alminnelige regler
Benyttet ved utarbeidelsen av årsregnskapet til konsernet: Regnskapslovens alminnelige regler

Årsregnskapet fastsatt av kompetent organ

Bekreftet av representant for selskapet: Ståle Oftedal
Dato for fastsettelse av årsregnskapet: 25.06.2019

Grunnlag for avgivelse

År 2018: Årsregnskapet er elektronisk innlevert
År 2017: Tall er hentet fra elektronisk innlevert årsregnskap fra 2018

Det er ikke krav til at årsregnskapet m.v. som sendes til Regnskapsregisteret er undertegnet. Kontrollen på at dette er utført ligger hos revisor/enhetens øverste organ. Sikkerheten ivaretas ved at innsender har rolle/rettighet for innsending av årsregnskapet via Altinn, og ved at det bekreftes at årsregnskapet er fastsatt av kompetent organ.

Brønnøysundregistrene, 04.09.2020



Resultatregnskap

Beløp i: NOK	Note	2018	2017
RESULTATREGNSKAP			
Kostnader			
Lønn og sosiale kostnader	7, 8	273 840	251 020
Annen driftskostnad	7	115 557	232 804
Sum kostnader		389 397	483 824
Driftsresultat		-389 397	-483 824
Finansinntekter og finanskostnader			
Inntekt fra investering i datterselskap	10	3 909 720	2 789 236
Annen renteinntekt		148 170	145 867
Annen finansinntekt		48	37 571
Verdiendring markedsbaserte omløpsmidler	10	0	76 408
Sum finansinntekter		4 057 938	3 049 082
Rentekostnad til konsernselskap		1 050 000	1 050 000
Annen rentekostnad		5 671	2 998
Annen finanskostnad		22 585	17 740
Sum finanskostnader		1 078 256	1 070 738
Netto finans		2 979 682	1 978 344
Ordinært resultat før skattekostnad		2 590 285	1 494 520
Skattekostnad på ordinært resultat	13	338 090	344 085
Ordinært resultat etter skattekostnad		2 252 195	1 150 435
Årsresultat		2 252 195	1 150 435
Overføringer og disponeringer			
Ordinært utbytte		1 500 000	1 300 000
Overføringer til/fra annen egenkapital		752 195	-149 565
Sum overføringer og disponeringer		2 252 195	1 150 435



Balanse

Beløp i: NOK	Note	2018	2017
BALANSE - EIENDELER			
Anleggsmidler			
Immaterielle eiendeler			
Finansielle anleggsmidler			
Investering i datterselskap	2, 10	48 030 612	48 030 612
7, 11		7 581 486	7 133 881
Sum finansielle anleggsmidler		55 612 098	55 164 493
Sum anleggsmidler		55 612 098	55 164 493
Omløpsmidler			
Varer			
Fordringer			
Andre fordringer		200 000	220 649
Fordringer på selskaper i samme konsern	15	4 209 772	3 068 640
Sum fordringer		4 409 772	3 289 289
Investeringer			
Markedsbaserte verdipapirer		500 000	898 348
Sum investeringer	10	500 000	898 348
Bankinnskudd, kontanter og lignende			
Bankinnskudd	5	100 827	169 568
Sum bankinnskudd, kontanter og lignende		100 827	169 568
Sum omløpsmidler		5 010 599	4 357 205
SUM EIENDELER		60 622 697	59 521 698

BALANSE - EGENKAPITAL OG GJELD

Egenkapital

Innskutt egenkapital



Balanse

Beløp i: NOK	Note	2018	2017
Aksjekapital	14	1 263 000	1 263 000
Sum innskutt egenkapital		1 263 000	1 263 000
Opptjent egenkapital			
Annen egenkapital		23 481 561	22 729 366
Sum opptjent egenkapital		23 481 561	22 729 366
Sum egenkapital	6	24 744 561	23 992 366
Gjeld			
Langsiktig gjeld			
Annen langsiktig gjeld			
Gjeld til selskap i samme konsern	11, 15	33 255 965	33 255 965
Sum annen langsiktig gjeld		33 255 965	33 255 965
Sum langsiktig gjeld		33 255 965	33 255 965
Kortsiktig gjeld			
Leverandørgjeld		3 250	
Betalbar skatt	13	338 090	343 816
Utbytte		1 500 000	1 300 000
Annen kortsiktig gjeld		606 631	629 551
Gjeld til selskap i samme konsern	0	174 200	0
Sum kortsiktig gjeld		2 622 171	2 273 367
Sum gjeld		35 878 136	35 529 332
SUM EGENKAPITAL OG GJELD		60 622 697	59 521 698



Konsernets resultatregnskap

Beløp i: NOK	Note	2018	2017
RESULTATREGNSKAP			
Inntekter			
Salgsinntekt		368 694 429	455 563 192
Leieinntekter		2 328 224	2 856 850
Annen driftsinntekt		690 472	7 601 896
Sum inntekter		371 713 125	466 021 938
Kostnader			
Vareforbruk		281 301 928	368 102 628
Lønn og sosiale kostnader	7,8	53 237 830	54 300 670
Ordinære avskrivninger	9	10 157 275	10 278 470
Annen driftskostnad	7, 9, 16	21 673 172	23 099 793
Sum kostnader		366 370 205	455 781 561
Driftsresultat		5 342 920	10 240 377
Finansinntekter og finanskostnader			
Annen renteinntekt		976 024	599 891
Annen finansinntekt		80 569	92 777
Verdiendring markedsbaserte omløpsmidler	10	0	76 408
Resultatandel tilknyttet selskap	10	3 159 144	304 738
Sum finansinntekter		4 215 737	1 073 814
Annen rentekostnad		2 378 695	2 493 693
Annen finanskostnad		208 493	267 630
Sum finanskostnader		2 587 188	2 761 323
Netto finans		1 628 549	-1 687 509
Ordinært resultat før skattekostnad		6 971 469	8 552 868
Skattekostnad på ordinært resultat	13	2 101 267	3 200 125
Ordinært resultat etter skattekostnad		4 870 202	5 352 743
Årsresultat		4 870 202	5 352 743



Konsernets resultatregnskap

Beløp i: NOK	Note	2018	2017
Minoritetsinteresser		1 298 095	310 940
Årsresultat etter minoritetsinteresser		3 572 107	5 041 803



Konsernets balanse

Beløp i: NOK	Note	2018	2017
BALANSE - EIENDELER			
Anleggsmidler			
Immaterielle eiendeler			
Goodwill		15 267 663	20 877 535
Sum immaterielle eiendeler	9	15 267 663	20 877 535
Varige driftsmidler			
Tomter		3 992 630	3 992 630
Bygninger og annen fast eiendom		11 436 180	12 064 900
Maskiner, inventar, biler		32 643 930	28 984 390
Sum varige driftsmidler	9,11	48 072 740	45 041 920
Finansielle anleggsmidler			
Investeringer i tilknyttet selskap	2, 10	2 340 899	3 090 904
Lån til tilknyttet selskap	11	18 705 942	17 685 942
Andre langsiktige investeringer		87 392	218 632
Andre fordringer	7, 11	7 719 632	7 133 881
Sum finansielle anleggsmidler		28 853 865	28 129 359
Sum anleggsmidler		92 194 268	94 048 814
Omløpsmidler			
Varer			
Varebeholdning	3, 11	31 585 316	28 025 034
Sum varer		31 585 316	28 025 034
Fordringer			
Kundefordringer	4, 11, 15	15 666 430	18 333 832
Fordringer på tilknyttet selskap		617 438	617 438
Andre fordringer		1 826 002	675 301
Sum fordringer		18 109 870	19 626 571
Investeringer			
Markedsbaserte verdipapirer		500 000	898 348
Sum investeringer		500 000	898 348



Konsernets balanse

Beløp i: NOK	Note	2018	2017
Bankinnskudd, kontanter og lignende			
Bankinnskudd	5, 11	8 031 434	6 765 827
Sum bankinnskudd, kontanter og lignende		8 031 434	6 765 827
Sum omløpsmidler		58 226 620	55 315 780
SUM EIENDELER		150 420 888	149 364 594
BALANSE - EGENKAPITAL OG GJELD			
Egenkapital			
Innskutt egenkapital			
Aksjekapital	14	1 263 000	1 263 000
Sum innskutt egenkapital		1 263 000	1 263 000
Opptjent egenkapital			
Annen egenkapital		17 199 650	15 127 544
Minoritetsinteresser		10 847 477	9 864 382
Sum opptjent egenkapital		28 047 127	24 991 926
Sum egenkapital		29 310 127	26 254 926
Gjeld			
Langsiktig gjeld			
Pensjonsforpliktelser	8	75 526	249 459
Utsatt skatt	13	2 054 502	3 176 644
Avsatt tap på gjenkjøpsforpliktelse	12	7 523 000	7 034 500
Avsetning for forpliktelse tilknyttet selskap	10	1 852 442	5 451 925
Garantiansvar	12	2 500 000	2 500 000
Sum avsetninger for forpliktelser		14 005 470	18 412 528
Annen langsiktig gjeld			
Gjeld til kredittinstitusjoner	11	57 206 885	58 843 574
Sum annen langsiktig gjeld		57 206 885	58 843 574
Sum langsiktig gjeld		71 212 355	77 256 102



Konsernets balanse

Beløp i: NOK	Note	2018	2017
Kortsiktig gjeld			
Gjeld til kredittinstitusjoner	11	12 317	0
Lagerkreditt	11	16 594 458	10 334 681
Leverandørgjeld	15	10 047 647	10 186 969
Betalbar skatt	13	3 223 409	2 734 389
Skyldige offentlige avgifter		6 452 514	7 660 423
Forskudd fra kunder		4 321 262	5 265 599
Utbytte		1 815 000	1 300 000
Annen kortsiktig gjeld		7 431 799	8 371 505
Sum kortsiktig gjeld		49 898 406	45 853 566
Sum gjeld		121 110 761	123 109 668
SUM EGENKAPITAL OG GJELD		150 420 888	149 364 594



Til generalforsamlingen i Jan Oftedal Holding AS

Uavhengig revisors beretning

Uttalelse om revisjonen av årsregnskapet

Konklusjon

Vi har revidert Jan Oftedal Holding AS' årsregnskap, som består av:

- selskapsregnskapet, som består av balanse per 31. desember 2018, resultatregnskap og kontantstrømpoppstilling for regnskapsåret avsluttet per denne datoen og noteopplysninger til årsregnskapet, herunder et sammendrag av viktige regnskapsprinsipper, og
- konsernregnskapet, som består av balanse per 31. desember 2018, resultatregnskap og kontantstrømpoppstilling for regnskapsåret avsluttet per denne datoen og noteopplysninger til årsregnskapet, herunder et sammendrag av viktige regnskapsprinsipper.

Etter vår mening:

- er årsregnskapet avgitt i samsvar med lov og forskrifter
- gir det medfølgende selskapsregnskapet et rettviseende bilde av den finansielle stillingen til Jan Oftedal Holding AS per 31. desember 2018 og av selskapets resultater og kontantstrømmer for regnskapsåret som ble avsluttet per denne datoen i samsvar med regnskapslovens regler og god regnskapsskikk i Norge.
- gir det medfølgende konsernregnskapet et rettviseende bilde av den finansielle stillingen til konsernet Jan Oftedal Holding AS per 31. desember 2018 og av konsernets resultater og kontantstrømmer for regnskapsåret som ble avsluttet per denne datoen i samsvar med regnskapslovens regler og god regnskapsskikk i Norge.

Grunnlag for konklusjonen

Vi har gjennomført revisjonen i samsvar med lov, forskrift og god revisjonsskikk i Norge, herunder de internasjonale revisjonsstandardene International Standards on Auditing (ISA-ene). Våre oppgaver og plikter i henhold til disse standardene er beskrevet i Revisors oppgaver og plikter ved revisjon av årsregnskapet. Vi er uavhengige av selskapet og konsernet slik det kreves i lov og forskrift, og har overholdt våre øvrige etiske forpliktelser i samsvar med disse kravene. Etter vår oppfatning er innhentet revisjonsbevis tilstrekkelig og hensiktsmessig som grunnlag for vår konklusjon.

Øvrig informasjon

Ledelsen er ansvarlig for øvrig informasjon. Øvrig informasjon omfatter informasjon i årsrapporten bortsett fra årsregnskapet og den tilhørende revisjonsberetningen.

Vår uttalelse om revisjonen av årsregnskapet dekker ikke øvrig informasjon, og vi attesterer ikke den øvrige informasjonen.

PricewaterhouseCoopers AS, Kanalsletta 8, Postboks 8017, NO-4068 Stavanger

T: 02316, org. no.: 987 009 713 MVA, www.pwc.no

Statsautoriserte revisorer, medlemmer av Den norske Revisorforening og autorisert regnskapsførerselskap



Uavhengig revisors beretning - Jan Oftedal Holding AS

I forbindelse med revisjonen av årsregnskapet er det vår oppgave å lese øvrig informasjon med det formål å vurdere hvorvidt det foreligger vesentlig inkonsistens mellom øvrig informasjon og årsregnskapet, kunnskap vi har opparbeidet oss under revisjonen, eller hvorvidt den tilsynelatende inneholder vesentlig feilinformasjon.

Dersom vi konkluderer med at den øvrige informasjonen inneholder vesentlig feilinformasjon er vi pålagt å rapportere det. Vi har ingenting å rapportere i så henseende.

Styrets og daglig leders ansvar for årsregnskapet

Styret og daglig leder (ledelsen) er ansvarlig for å utarbeide årsregnskapet i samsvar med lov og forskrifter, herunder for at det gir et rettviseende bilde i samsvar med regnskapslovens regler og god regnskapsskikk i Norge. Ledelsen er også ansvarlig for slik intern kontroll som den finner nødvendig for å kunne utarbeide et årsregnskap som ikke inneholder vesentlig feilinformasjon, verken som følge av misligheter eller utilsiktede feil.

Ved utarbeidelsen av årsregnskapet er ledelsen ansvarlig for å ta standpunkt til selskapets og konsernets evne til fortsatt drift, og på tilbørlig måte å opplyse om forhold av betydning for fortsatt drift. Forutsetningen om fortsatt drift skal legges til grunn for årsregnskapet så lenge det ikke er sannsynlig at virksomheten vil bli avvirket.

Revisors oppgaver og plikter ved revisjonen av årsregnskapet

Vårt mål med revisjonen er å oppnå betryggende sikkerhet for at årsregnskapet som helhet ikke inneholder vesentlig feilinformasjon, verken som følge av misligheter eller utilsiktede feil, og å avgi en revisjonsberetning som inneholder vår konklusjon. Betryggende sikkerhet er en høy grad av sikkerhet, men ingen garanti for at en revisjon utført i samsvar med lov, forskrift og god revisjonsskikk i Norge, herunder ISA-ene, alltid vil avdekke vesentlig feilinformasjon som eksisterer. Feilinformasjon kan oppstå som følge av misligheter eller utilsiktede feil. Feilinformasjon blir vurdert som vesentlig dersom den enkeltvis eller samlet med rimelighet kan forventes å påvirke økonomiske beslutninger som brukerne foretar basert på årsregnskapet.

For videre beskrivelse av revisors oppgaver og plikter vises det til:
<https://revisorforeningen.no/revisjonsberetninger>

Uttalelse om andre lovmessige krav

Konklusjon om årsberetningen

Basert på vår revisjon av årsregnskapet som beskrevet ovenfor, mener vi at opplysningene i årsberetningen om årsregnskapet, forutsetningen om fortsatt drift og forslaget til resultatdisponering er konsistente med årsregnskapet og i samsvar med lov og forskrifter.

(2)



Uavhengig revisors beretning - Jan Oftedal Holding AS

Konklusjon om registrering og dokumentasjon

Basert på vår revisjon av årsregnskapet som beskrevet ovenfor, og kontrollhandlinger vi har funnet nødvendig i henhold til internasjonal standard for attestasjonsoppdrag (ISAE) 3000 «Attestasjonsoppdrag som ikke er revisjon eller forenklet revisorkontroll av historisk finansiell informasjon», mener vi at ledelsen har oppfylt sin plikt til å sørge for ordentlig og oversiktlig registrering og dokumentasjon av selskapets regnskapsopplysninger i samsvar med lov og god bokføringsikk i Norge.

Stavanger, 25. juni 2019
PricewaterhouseCoopers AS


Alf Aage Sandbakk
Statsautorisert revisor



ÅRSBERETNING 2018

Jan Oftedal Holding AS

Virksomhetens art og hvor den drives

Konsernet består av morselskapet Jan Oftedal Holding AS og datterselskapene Toyota Rogaland AS, Bilhuset AS og Bilhuset Madla AS samt datterdatterselskapene Toyota Sørvest AS og Toyota Sørvest Bilutleie AS.

Konsernet har forhandlerkontrakt med Toyota Norge AS for salg og service av bilmerkene Toyota og Lexus. Konsernet leier lokaler hos Svanholmen Panorama AS i Sandnes kommune, samt driver fra egne lokaler eid av Bilhuset AS i Stavanger.

Utover bilforhandlervirksomhet driver selskapet utleie av eiendom i Stavanger.

Gjennom 50 % eierandel i det tilknyttede selskapet Madlabo AS deltar konsernet i et boligprosjekt som er under utvikling.

Selskapet og konsernet driver ikke med forsknings- og utviklingsarbeid.

Morselskapet Jan Oftedal Holding AS er et rent holdingselskap og har ingen ansatte utenom daglig leder.

Omtale av årsregnskapet

Driftsinntektene i konsernet ble i 2018 på kr 371 713 125 (kr 466 021 938 i 2017). Driftsresultatet for 2018 ble på kr 5 342 920 (kr 10 240 377 i 2017). Nedgangen i omsetning av biler er årsaken til reduksjonen.

Totalkapitalen i konsernet var ved utgangen av året på kr 150 420 888 (kr 149 364 594 i 2017).

Egenkapitalandelen var 19,5 % (17,6 % i 2017). Konsernet hadde ved årets utløp kr 8 031 434 (kr 6 765 828 i 2017) i likvide midler. Utover dette har konsernet en ubenyttet trekkrettighet på kr 7 000 000. Den kortsiktige gjeldens andel av total gjeld utgjorde 41,2 %, (37,2 % i 2017).

Morselskapet fikk i 2018 et årsresultat på kr 2 252 195 (kr 1 150 435 i 2017). Totalkapitalen var ved utgangen av året kr 60 622 697 (kr 59 521 698 i 2017), og egenkapitalen kr 24 744 561 (kr 23 992 366 i 2017). Utbytte fra Toyota Rogaland AS er hovedårsaken til resultatforbedringen i 2018.

Konsernets resultat har også i 2018 vært noe preget av etablering av nytt driftskonsept gjennom felleseide selskaper med Brødrene Kverneland-konsernet.

Konsernet ønsker å styrke den bokførte egenkapitalen fremover

Det tilknyttede selskapet Madlabo AS har i 2018 kommet i gang med bygging og salg av leiligheter. Noe som bidrar positivt på resultatet i 2018.

Konsernet har en positiv kontantstøm fra operasjonelle aktiviteter på 6 328 671. Forøvrig viser vi til kontantstrømpoppstillingen som vi mener gir tilstrekkelig informasjon om konsernets kontantstrømmer.

Redegjørelse for konsernets utsikter

Bilmarkedet i 2018 var relativt stabilt første halvår. Siste halvår ble imidlertid sterkt preget av at Toyota fremdeles ikke har el-biler i sin portefølje. Konsernet har en stabil og kompetent bemanning. Med bakgrunn i Toyota og Lexus produktutvikling, samt lokale markedsmuligheter og egne kvaliteter, mener styret at utsiktene for 2019 er relativt positive. Konsernet vil fremover også ha en stabil inntjening fra eiendomsvirksomheten.

Styret bemerker imidlertid at det alltid vil være en viss usikkerhet knyttet til antagelser om fremtidig utvikling.



Finansiell risiko

Selskapet og konsernet er lite eksponert for risiko i finansielle markedspriser, utover endringer i det generelle rentenivået. Det foreligger ikke finansielle instrumenter for sikring av renter eller valuta. Bedriften har ikke noen dominerende kunder og kredittrisikoen er relativt lav. Flytting til nye lokaler og noe endret driftsform i konsernet vil øke den finansielle risikoen, blant annet gjennom økte investeringer og høyere leiekostnader. Kapitalbehovet er innekket gjennom bruk av egne midler som egenkapital og fremmedfinansiering gjennom leasing og ordinære driftskreditter. Likviditeten er tilfredsstillende.

Fortsatt drift

Årsoppgjøret er avlagt under forutsetning om fortsatt drift. Til grunn for dette ligger resultatet for 2018 samt prognoser for årene framover. I denne vurderingen har en også tatt med Toyota og Lexus strategi, styrke og utvikling.

Arbeidsmiljø

Det totale sykefraværet i 2018 var på 657 (607) dager som utgjør 4,0% (3,7%). I prosent er dette fordelt på 2,1% (1,9%) for korttid og 1,9% (1,8%) for langtidsfravær. I Toyota Sørvest er det i 2018 ingen rapporter om ulykker/nesten ulykker.

Arbeidsmiljøet betraktes som godt og det iverksettes kontinuerlig tiltak for forbedringer. Samarbeidet med de ansattes organisasjoner og offentlige tilsynsorganer har vært konstruktivt og bidratt positivt til driften.

Likestilling

Alle selskap i konsernet har innarbeidet likestilling i sin policy særlig med tanke på at bilbransjen tradisjonelt er mannsdominert. Det skal ikke være forskjellsbehandling grunnet kjønn, nedsatt funksjonsevne eller etnisitet i saker som lønn, avansement og rekruttering. Totalt er det 12 (12) kvinner av en arbeidsstokk på 73 (75). Disse er fordelt i de fleste avdelinger og en er med i ledergruppen.

Ytre miljø

Konsernet arbeider etter en systematisk plan for å redusere avfallsmengden, øke kildesorteringen og redusere avfallskostnadene. Målsettingen er å ha gode, lønnsomme, miljøvennlige og forskriftsmessige avfalls løsninger. Avfallsplanen er en del av internkontroll- og kvalitetssikringssystemet.

Konsernet er også pålagt av Toyota Norge AS etter forhandlerkontrakten å innrapportere rutiner og bruk. Utslipp fra produksjonen, inkludert stoffer som kan innebære miljøskader, er innenfor de krav som myndighetene stiller. Interne HMS rutiner oppdateres løpende og hver avfallstype behandles spesielt alt etter skadelighetsgrad.


Miljøhensyn skal være en viktig faktor i konsernets innkjøp.


Disponering og overføringer


Styret foreslår følgende disponeringer av morselskapets resultat på kr 2 252 195 :


Avsatt til utbytte	kr 1.500.000
Overført til annen egenkapital:	kr 752.195
Sum disponert:	kr 2.252.195

Stavanger, 25. juni 2019


Ståle Oftedal
Styrets leder


Tone Oftedal
Styremedlem


Filip Trzos-Oftedal
Styremedlem


Jan Oftedal
Daglig leder



Jan Oftedal Holding AS

BALANSE

MORSELSKAP			Eiendeler		KONSERN	
2017	2018	Note		Note	2018	2017
0	0		<i>Anleggsmidler</i>			
			<i>Immaterielle eiendeler</i>			
			Goodwill		15 267 663	20 877 535
0	0		Sum immaterielle eiendeler	8	15 267 663	20 877 535
			<i>Driftsmidler</i>			
0	0		Tomter		3 992 630	3 992 630
0	0		Bygninger og annen fast eiendom		11 436 180	12 064 900
0	0		Maskiner, inventar, biler		32 643 930	28 984 390
0	0		Sum driftsmidler	9, 11	48 072 740	45 041 920
			<i>Finansielle anleggsmidler</i>			
48 030 612	48 030 612	2, 10	Investeringer i datterselskaper		0	0
0	0		Investeringer i tilknyttet selskap	2, 10	2 340 899	3 090 904
0	0		Lån til tilknyttet selskap	11	18 705 942	17 685 942
0	0		Andre langsiktige investeringer		87 392	218 632
7 133 851	7 581 486	7, 11	Andre fordringer	7, 11	7 719 632	7 133 881
55 164 493	55 612 098		Sum finansielle anleggsmidler		28 853 865	28 129 359
55 164 493	55 612 098		Sum anleggsmidler		92 194 268	94 048 814
			<i>Omløpsmidler</i>			
			<i>Varebeholdning</i>			
0	0		Varebeholdning	3, 11	31 585 316	28 025 034
0	0		Sum varebeholdning		31 585 316	28 025 034
			<i>Fordringer</i>			
0	0		Kundefordringer	4, 11, 15	15 666 430	18 333 832
3 068 640	4 209 772	15	Fordringer på selskaper i samme konsern	15	0	0
0	0		Fordringer på tilknyttet selskap		617 438	617 438
220 649	200 000		Andre fordringer		1 826 002	675 301
3 289 289	4 409 772		Sum fordringer		18 109 870	19 626 571
			<i>Investeringer</i>			
898 348	500 000		Markedsbaserte verdipapirer		500 000	898 348
898 348	500 000	10	Sum investeringer	10	500 000	898 348
168 668	100 827	5	Bankinnskudd	5, 11	8 031 434	6 765 828
4 357 205	5 010 599		Sum omløpsmidler		58 226 620	55 315 780
58 521 698	60 622 697		SUM EIENDELER		150 420 889	149 364 594



Jan Oftedal Holding AS

KONTANTSTRØMOPPSTILLING

MORSELSKAP		KONSERN	
2017	2018	2018	2017
		<i>Kontantstrøm fra operasjonelle aktiviteter</i>	
1 494 520	2 560 285	6 971 469	8 552 868
0	-343 816	-2 734 389	-966 634
-2 789 236	-3 909 720	0	0
0	0	-3 159 144	-304 738
0	0	10 157 275	10 278 470
0	0	0	-7 100 000
2 095	990	-77 490	2 095
-76 408	0	0	-76 408
0	0	-3 560 282	-4 837 719
0	0	1 723 065	4 434 913
0	3 250	-139 322	-1 957 139
30 663	-2 272	-2 852 511	-481 980
-1 338 366	-1 661 283	Netto kontantstrøm fra operasjonelle aktiviteter	6 328 671
			7 543 748
		<i>Kontantstrøm fra investeringsaktiviteter</i>	
0	0	-1 020 000	-643 750
-543 549	-447 605	-585 751	-543 549
0	0	0	-100 000
0	0	225 000	
-78 846	-500 000	-500 000	-78 846
50 149	897 358	1 060 504	50 149
1 092 179	2 789 236	0	0
0	0	-21 478 949	-13 626 027
0	0	13 900 726	15 908 490
519 933	2 738 989	Netto kontantstrøm fra investeringsaktiviteter	-8 398 470
			966 467
		<i>Kontantstrøm fra finansieringsaktiviteter</i>	
0	0	4 635 405	-5 384 764
-284 980	153 553	0	0
0	-1 300 000	-1 300 000	0
-284 980	-1 146 447	Netto kontantstrøm fra finansieringsaktiviteter	-5 384 764
-1 103 413	-68 741	NETTO KONTANTSTRØM FOR PERIODEN	1 265 606
			3 125 451
1 272 981	169 568	Korranter, bankinnskudd ved periodens begynnelse	6 765 828
169 568	100 827	Korranter, bankinnskudd og ved periodens slutt	8 031 434
			6 765 828



Jan Oftedal Holding AS - morselskap og konsern

Noteopplysninger til årsregnskapet for 2018

Note 1 Regnskapsprinsipper

Årsregnskapet er satt opp i samsvar med regnskapsloven og god regnskapsskikk.

Hovedregel for vurdering og klassifisering av eiendeler og gjeld

Eiendeler bestemt til varig eie eller bruk er klassifisert som anleggsmidler. Andre eiendeler er klassifisert som omløpsmidler. Fordringer som skal tilbakebetales innen ett år er uansett klassifisert som omløpsmidler. Ved klassifisering av gjeld er analoge kriterier lagt til grunn.

Anleggsmidler vurderes til anskaffelseskost, men nedskrives til virkelig verdi når verdifallet ikke forventes å være forbigående. Anleggsmidler med begrenset økonomisk levetid avskrives planmessig. Langsiktig gjeld balanseføres til nominelt beløp på etableringstidspunktet.

Omløpsmidler vurderes til laveste av anskaffelseskost og virkelig verdi. Kortsiktig gjeld balanseføres til nominelt beløp på etableringstidspunktet.

Enkelte poster er i samsvar med regnskapsloven vurdert etter spesielle vurderingsregler. Det redegjøres nærmere for disse nedenfor.

Inntektsføring

Inntektsføring av salg og tjenester skjer på leveringstidspunktet.

Varige driftsmidler

Varige driftsmidler avskrives over forventet økonomisk levetid. Avskrivningene er fordelt lineært over antatt økonomisk levetid. Leide (leasede) driftsmidler kostnadsføres som driftsmidler hvis leiekontrakten anses som operasjonell. Driftsmidlene balanseføres hvis leiekontrakten anses som finansiell.

Investeringer i datterselskap

Investeringer i datterselskap er i selskapsregnskapet vurdert til anskaffelseskost. Andel av netto mottatt og avgitt konsernbidrag tilsvarende positivt resultat i døtre (hensyntatt avskrivning goodwill), er inntektsført. Resten er ført direkte mot investeringene.

Regnskapsprinsipper for aksjer i datterselskaper og tilknyttede selskaper

Kostmetoden brukes som prinsipp for investeringer i datterselskaper og tilknyttede selskaper i selskapsregnskapet. Kostprisen økes når midler tilføres ved kapitalutvidelse, eller når det gis konsernbidrag til datterselskap. Mottatte utdelinger resultatføres i utgangspunktet som inntekt. Utdelinger som overstiger andel av opptjent egenkapital etter kjøpet føres som reduksjon av anskaffelseskost. Utbytte/konsernbidrag fra datterselskap regnskapsføres det samme året som datterselskapet avsetter beløpet. Utbytte fra andre selskaper regnskapsføres som finansinntekt når utbyttet er vedtatt.

I konsernregnskapet brukes egenkapitalmetoden som prinsipp for investeringer i tilknyttede selskaper. Bruk av metoden fører til at regnskapsført verdi i balansen tilsvarende andelen av egenkapitalen i det tilknyttede selskapet, korrigert for eventuelle gjenværende merverdier fra kjøpet og urealiserte interngevinster. Resultatandelen i resultatregnskapet baseres på andelen av resultatet etter skatt i det tilknyttede selskapet, og korrigeres for eventuelle avskrivninger på merverdier og urealiserte gevinster. I resultatregnskapet vises resultatandelen under finansposter.

Andre investeringer

For kortsiktige investeringer i markedsbasert verdipapirer brukes markedsverdi prinsippet. Verdien i balansen tilsvarende markedsverdien av investeringene pr. 31.12. Mottatt utbytte, og realiserede og urealiserte gevinster/tap, resultatføres som finansposter.

Varer

Varer er vurdert til det laveste av gjennomsnittlig anskaffelseskost og netto salgsverdi.

Fordringer

Kundefordringer og andre fordringer oppføres til pålydende etter fradrag for avsetning til forventet tap. Avsetning til tap gjøres på grunnlag av en individuell vurdering av de enkelte fordringene. I tillegg gjøres det for øvrige kundefordringer en uspesifisert avsetning for å dekke antatt tap.



Jan Oftedal Holding AS - morselskap og konsern

Noteopplysninger til årsregnskapet for 2018

Pensjoner

Ved regnskapsføring av ordninger for ytelsespensjon er lineær opptjeningsprofil og forventet sluttlønn som opptjeningsgrunnlag lagt til grunn. Arbeidsgiveravgift er inkludert i tallene. Konsernet har datterselskap som er medlem i AFP-ordning. Ordningen gir rett til definerte fremtidige ytelser. I gammel AFP-ordning er 20 %-andelen som belastes arbeidsgiver behandlet som en ytelsesplan iht. regnskapsstandarden, og er aktuærberegnet. Ny AFP-ordning er behandlet som innskuddsbasert ordning i regnskapet, da det ikke foreligger datagrunnlag for å utforme pålitelige estimater for forpliktelsen.

Skatter

Skatter kostnadsføres når de påløper, det vil si at skattekostnaden er knyttet til det regnskapsmessige resultat før skatt. Ved bruk av egenkapitalmetoden som vurderingsprinsipp for eierandeler i selskaper som er egne skattesubjekter, er resultatandelen allerede fratrukket skatt. Skatt knyttet til egenkapitaltransaksjoner, for eksempel konsernbidrag, føres mot egenkapitalen.

Skattekostnaden består av betalbar skatt (skatt på årets skattepliktige inntekt) og endring i netto utsatt skatt. Skattekostnaden fordeles på ordinært resultat og resultat av ekstraordinære poster i henhold til skattegrunniaget.

Kontantstrømoppstilling

Kontantstrømoppstillingen er utarbeidet etter den indirekte metoden. Kontanter og kontantekvivalenter omfatter kontanter og bankinnskudd.

Garantier

Forpliktelser knyttet til garantiarbeid for avsluttede salg vurderes til estimert kostnad for ytelsene. Estimater beregnes med utgangspunkt i erfaringstall for garantier. Beløpet balanseføres som utsatt inntekt og inntektsføres i takt med garantiytelsene i ansvarsperioden.

Utenlandsk valuta

Fordringer og gjeld i utenlandsk valuta vurderes etter kursen ved regnskapsårets slutt. Kursgevinster og kurstap knyttet til varesalg og varekjøp i utenlandsk valuta føres som andre finansinntekter og andre finanskostnader.



Jan Oftedal Holding AS - morselskap og konsern

Noteopplysninger til årsregnskapet for 2018

Note 2 Konsern

Konsernregnskapet omfatter morselskapet Jan Oftedal Holding AS og alle selskaper hvor Jan Oftedal Holding AS har bestemmende innflytelse.

Selskaper som konsolideres:	Eierandel
Bilhuset AS	100%
Bilhuset Madla AS	100%
Toyota Rogaland AS (konsern)	79%

Selskaper hvor Jan Oftedal Holding AS har betydelig innflytelse, behandles i konsernregnskapet etter egenkapitalmetoden.

Selskaper som føres etter egenkapitalmetoden:	Eierandel
Bilhuset Holding	50%
Fine Biler Stavanger AS	40%
Madlabo AS	50%

Note 3 Varer

Konsern	2018	2017
Deler	1 294 572	1 188 387
Nye biler	937 945	430 996
Brukte biler	32 142 280	28 523 764
Sum anskaffelseskost	34 374 797	30 143 147
Nedskrivning for ukurans på deler og bruktbiler	-2 789 481	-2 118 113
Bokført verdi	31 585 316	28 025 034

Note 4 Kundefordringer

Kundefordringer er oppført til pålydende og nedskrevet med påregnelig tap.

Konsern	2018	2017
Kundefordringer	16 157 525	18 417 832
- Delkrederavsetning	-491 095	-84 000
Netto kundefordringer i balansen	15 666 430	18 333 832

Note 5 Bundne bankinnskudd

Morselskapet har ikke bundne bankinnskudd

Konsern	2018	2017
Skattetrekksmidler	1 990 390	2 007 591



Jan Oftedal Holding AS - morselskap og konsern

Noteopplysninger til årsregnskapet for 2018

Note 6 Egenkapital

Morselskap

Arets endring i egenkapital	Aksjekapital	Annen egenkapital	Sum
Egenkapital 01.01.	1 263 000	22 729 366	23 992 366
Årets resultat	0	2 252 195	2 252 195
Avsatt utbytte	0	-1 500 000	-1 500 000
Egenkapital 31.12.	1 263 000	23 481 561	24 744 561

Konsern

Årets endring i egenkapital	Aksjekapital	Annen egenkapital	Minoritets-interesser	Sum
Egenkapital konsern pr. 01.01.	1 263 000	15 127 544	9 864 382	26 254 926
Årets resultat	0	3 572 107	1 298 095	4 870 202
Utbytte	0	-1 500 000	-315 000	-1 815 000
Egenkapital konsern pr. 31.12.	1 263 000	17 199 649	10 847 477	29 310 127

Note 7 Lønnskostnader, antall ansatte, godtgjørelser, lån mv.

Morselskap

Morselskapet har ingen ansatte, og er derfor ikke pliktig til å ha tjenestepensjonsordning etter lov om obligatorisk tjenestepensjon.

Daglig leder har avtale om godtgjørelse/pensjon på kr 20 000 pr mnd. For 2018 utgjør dette kr 240 000. Arbeidsgiveravgift utgjør kr 33 840. Godtgjørelse/pensjon til daglig leder innrapporteres via datterdatterselskapet Toyota Sørvest AS.

Selskapet har gitt lån på kr 7 201 485 til daglig leder. Det er beregnet rente i henhold til normrentesatsen for rimelige lån i arbeidsforhold. Det er stilt tilfredstillende sikkerhet.

Konsern

	2018	2017
Lønninger	42 836 265	42 109 863
Arbeidsgiveravgift	5 801 708	6 365 961
Pensjonskostnader	4 399 779	4 546 950
Andre ytelser	200 078	1 277 896
Sum	53 237 830	54 300 670

Gjennomsnittlig antall årsverk 74 66

Ytelser til ledende personer

	Styrets leder	Daglig leder
Lønn/styrehonorar/pensjon	0	240 000
Pensjonsutgifter	0	0
Annen godtgjørelse	0	0
Sum	0	240 000

Daglig leder i datterselskap har avtale om resultatavhengig bonus.

Det er ikke gitt lån til fordel for daglig leder eller styrets leder i datterselskapene som inngår i konsernet.

Konsernet er pliktig til å ha tjenestepensjonsordning etter lov om obligatorisk tjenestepensjon og konsernet har pensjonsordning som oppfyller kravene etter denne loven.



Jan Oftedal Holding AS - morselskap og konsern

Noteopplysninger til årsregnskapet for 2018

Leie av varige driftsmidler - balanseførte leieavtaler (finansiell leasing):

	Balanseført verdi	Forpliktelse	Avskrivninger	Varighet
	31.12.2018	31.12.2018		
Leasede driftsmidler	8 550 747	8 534 650	1 247 884	03.12.2023

Leie av varige driftsmidler - ikke-balanseførte leieavtaler:

Driftsmiddel	Årlig Leie
Husleie	7 423 758
Leie av transportmidler	3 261 171
Leie av maskiner og annet utstyr	285 420
Sum årlig leie	10 970 349

Note 10 Investeringer

Morselskap

Datterselskap	Forretnings- kontor	Bokført verdi	Antall aksjer	Eierandel /stemme-andel	Egenkapital 2018	Årsresultat 2018
Toyota Rogaland AS	Sandnes	43 130 612	8 058	79 %	59 540 348	3 953 929
Bilhuset AS	Stavanger	4 065 288	900	100 %	18 981 594	2 774 087
Bilhuset Madla AS	Stavanger	834 712	900	100 %	7 473 311	493 564
Sum		48 030 612				

Årets inntekt på investering i datterselskap gjelder konsernbidrag fra Bilhuset Madla AS med kr 2 724 720 og utbytte fra Toyota Rogaland AS med kr 1 185 000.

Fjorårets inntekt på investering i datterselskap, kr 2 789 236, gjelder konsernbidrag fra Bilhuset AS og Bilhuset Madla AS.

Andre investeringer

	Markeds- verdi	Balanseført verdi
Markedsbaserte verdipapirer	500 000	500 000
Sum	500 000	500 000

Årets resultatførte verdiendring er kr 0 mot kr 76 408 i 2017.

Selskapet bokfører sine investeringer iht. markedsverdi, jf. rl. § 5-8.



Jan Oftedal Holding AS - morselskap og konsern

Noteopplysninger til årsregnskapet for 2018

Konsern

Tilknyttet selskap	Kostpris	Forretnings- kontor	Eierandel /stemme-andel	Egenkapital 2018	Årsresultat 2018
Bilhuset Holding AS	4 161 000	Sandnes	50 %	1 131 728	-1 501 438
Fine Biler Stavanger AS	1 272 000	Stavanger	40 %	3 538 884	775 950
Madlabo AS	100 000	Sandnes	50 %	3 474 938	3 363 090
Sum	5 533 000				

Tallene fra Bilhuset Holding AS er basert på selskapets konsernregnskap for 2018.

Investeringene tilknyttet selskap regnskapsføres etter egenkapitalmetoden.

Beregning av årets resultatandel	Bilhuset Holding AS	Fine Biler Stavanger AS	Madlabo AS	Sum
Andel årets resultat	-750 719	310 380	3 599 483	3 159 144
Årets resultatandel	-750 719	310 380	3 599 483	3 159 144

Beregning av balanseført verdi 31.12.	Bilhuset Holding AS	Fine Biler Stavanger AS	Madlabo AS	Sum
Balanseført verdi 01.01.	1 397 584	1 693 320	-5 451 925	-2 361 021
Tilgang/avgang i perioden	0	-84 666	0	-84 666
Realisert interngjevinst	0	0	1 862 014	1 862 014
Mottatt utbytte	0	-225 000	0	-225 000
Årets resultatandel	-750 719	310 380	1 737 469	1 297 130
Balanseført verdi 31.12.	646 865	1 694 034	-1 852 442	488 457

Negativ andel av investering i Madlabo AS pr 31.12.2018 er presentert som avsetning for forpliktelser i balansen.

Det er en urealisert interngjevinst knyttet til investeringen i Madlabo AS på kr 3 533 986 pr 31.12.2018.

Resultatandelene fra Bilhuset Holding AS er basert på selskapets konsernregnskap for 2018.

Det er ingen uavskrevne merverdier knyttet til investeringer i tilknyttede selskaper



Jan Oftedal Holding AS - morselskap og konsern

Noteopplysninger til årsregnskapet for 2018

Note 11 Fordringer og gjeld, pantstillelser mv.

	Morselskap		Konsern	
	2018	2017	2018	2017
Fordringer med forfall senere enn ett år	7 581 486	7 133 881	26 425 574	24 819 823

Det er ikke avtalt nedbetalingsplan på fordringen.

	Morselskap		Konsern	
	2018	2017	2018	2017
Gjeld med forfall senere enn 5 år frem i tid	33 255 963	33 255 963	23 010 000	26 344 257

Gjeld sikret med pant:

Konsern

	2018	2017
Finansiering av biler	16 302 235	14 839 853
Leasinggjeld	8 534 650	10 073 721
Gjeld til kredittinstitusjoner	32 370 000	33 930 000
Langsiktig pantsikret gjeld	57 206 885	58 843 574
Kassakreditt	12 317	0
Lagerkreditt	16 594 458	10 334 681
Kortsiktig pantsikret gjeld	16 606 775	10 334 681
Total gjeld sikret med pant	73 813 660	69 178 255

Balanseført verdi av pantsatte eiendeler for gjeld, garantier og kassakreditt

	2018	2017
Bygninger og tomter	15 428 810	16 057 530
Driftsløsøre, maskiner mv.	15 503 815	16 074 992
Varer	31 585 316	28 025 034
Kundefordringer	15 666 430	18 333 832
Utleiebiler	17 140 115	12 909 398
Sum	95 324 485	91 400 786

Konsernet har bankgaranti på kr 11 060 000 for betaling av engangsavgift til tollvesenet samt en betalingsgaranti på kr 1 500 000 vedrørende husleie.

Som sikkerhet for garantiene hefter de eiendeler som fremkommer i oversikten ovenfor, begrenset til kr 35 000 000.

Konsernet har konsernkassakreditt, hvor Toyota Sørvest AS innehar toppkonto. Toyota Sørvest Bilutleie AS deltar også i ordningen. Inntøstøende på kassekreditt utgjør kr 5 845 797 pr. 31.12.2018. Eiendelene ovenfor, foruten utleiebilene er stilt til sikkerhet for trekkrettigheten på kr 7 000 000.

Konsernet har kausjonert med opp til kr 16 300 000 overfor tilknyttede selskaper sine bankforbindelser og leasingsselskaper



Jan Oftedal Holding AS - morselskap og konsern

Noteopplysninger til årsregnskapet for 2018

Note 12 Garantier og gjenkjøp

Konsern

I forbindelse med salg av nye biler inngås i noen tilfeller avtaler som innebærer at selskapet påtar seg å kjøpe bilen tilbake på et senere tidspunkt for en sum som blir avtalt på salgstidspunktet. Ved utløpet av året er det inngått 1391 (1222 i 2017) slike avtaler med en samlet gjenkjøpsforpliktelse på kr 281 900 641 (kr 233 619 674)

Konsernet har avsatt følgende:

	2018	2017
Avsetning for forventet fremtidig tap på gjenkjøpsforpliktelser	7 523 000	7 034 500
Avsetning for forventet fremtidig tap på garantisaker	2 500 000	2 500 000

Note 13 Skatt

Utsatt skatt er beregnet på grunnlag av de midlertidige forskjellene som eksisterer ved utgangen av regnskapsåret mellom regnskapsmessige og skattemessige verdier, og skattemessig underskudd til fremføring. Nedenfor er det gitt en spesifisering av de midlertidige forskjellene, samt beregningen av utsatt skatt

I morselskapet er det ingen midlertidige forskjeller mellom regnskapsmessige og skattemessige verdier.

Morselskapet

Beregning av utsatt skatt:	2018	2017
Midlertidige forskjeller	0	0
Grunnlag utsatt skatt (-skattefordel)	0	0
Utsatt skatt (-skattefordel) i balansen	0	0
Grunnlag for skattekostnad, endring i utsatt skatt og betalbar skatt:	2018	2017
Resultat før skattekostnad	2 590 285	1 494 520
Inntekt på investering fra datterselskap	-1 185 000	0
Verdijustering markedsbaserte omløpsmidler	0	-76 408
Permanente forskjeller	64 670	15 574
Endring i midlertidige resultatforskjeller	0	0
Skattepliktig inntekt årets resultat	1 469 955	1 433 686
Overført/ anvendt underskudd til fremføring	0	-1 121
+/- Mottatt/avgitt konsernbidrag ført mot investering	0	0
Grunnlag for betalbar skatt i balansen	1 469 955	1 432 565
Betalbar skatt i balansen	338 090	343 816
Fordeling av skattekostnaden	2018	2017
Betalbar skatt på årets resultat	338 090	344 085
Endring i utsatt skatt (utsatt skattefordel) på midlertidige forskjeller	0	0
Skattekostnad	338 090	344 085



Jan Oftedal Holding AS - morselskap og konsern

Noteopplysninger til årsregnskapet for 2018

Konsernet

Beregning av utsatt skatt:	Endring	2018	2017
Midlertidige forskjeller			
Driftsmidler	1 117 760	13 688 676	14 806 436
Gevinst og tapskonto	2 253 246	9 012 979	11 266 225
Kundefordringer	407 095	-491 095	-84 000
Leieavtaler	-291 187	16 097	-275 090
Varebeholdning	671 368	-2 789 481	-2 118 113
Garantiansvar og gjenkjøpsforpliktelse	488 500	-10 023 000	-9 534 500
Pensjonsforpliktelse	-173 933	-75 526	-249 459
Netto midlertidige forskjeller	4 472 849	9 338 650	13 811 499
Underskudd til fremføring	0	0	0
Grunnlag utsatt skatt	4 472 849	9 338 650	13 811 499
Utsatt skatt i balansen	1 122 142	2 054 502	3 176 644

Grunnlag for skattekostnad, endring i utsatt skatt og betalbar skatt:	2018	2017
Resultat før skattekostnad	6 971 469	8 552 868
Verdijustering markedsbaserte omløpsmidler	0	-76 408
Resultatandel tilknyttet selskap	-3 159 144	-304 738
Andre permanente forskjeller	119 779	127 739
Avskrivning goodwill	5 609 872	5 609 872
Endring i midlertidige resultatforskjeller	4 472 849	-9 614 918
Skattepliktig inntekt årets resultat	14 014 825	4 294 415
Eliminert interngevinst ved salg av eiendom til TS	0	7 100 000
+/- Overført/anvent underskudd til fremføring	0	-1 121
Grunnlag for betalbar skatt i balansen	14 014 825	11 393 294
Betalbar skatt i balansen	3 223 409	2 734 389

Fordeling av skattekostnaden:	2018	2017
Betalbar skatt på årets resultat	3 223 410	1 030 660
Endring i utsatt skatt (utsatt skattefordel) fra midlertidige forskjeller	-1 028 755	2 307 580
Effekt av endret skattesats neste ligningsår	-93 387	-138 115
Skattekostnad	2 101 267	3 200 125



Jan Oftedal Holding AS - morselskap og konsern

Noteopplysninger til årsregnskapet for 2018

Note 14 Aksjekapital og aksjonærinformasjon

Selskapets aksjekapital er kr 1 263 000 fordelt på 6 315 aksjer à kr 200. Aksjekapitalen er delt i en A-aksjekapital og en B-aksjekapital. A-aksjekapitalen er kr 315 600 fordelt på 1 578 A-aksjer, mens B-aksjekapitalen er kr 947 400 fordelt på 4 737 B-aksjer.

Hver A-aksje har en stemme, mens alle B-aksjene er uten stemmerett. A- og B-aksjene har for øvrig de samme rettigheter i selskapet.

Oversikt over aksjonærene pr. 31.12.2018 :

Navn	Verv	A-aksjer	B-aksjer	Eierandel	Stemmeandel
Ståle Oftedal	Styreleder	1 578	1 579	50 %	100 %
Tone Oftedal	Styremedlem	0	1 579	25 %	0 %
Jane Hjartåker		0	1 579	25 %	0 %
Totalt		1 578	4 737	100 %	100 %

Note 15 Mellomværende konsernselskap

Mellomværende med selskaper i samme konsern, foruten avsatt utbytte, er vist på egne linjer i balansen. Renteinntekt og rentekostnad til konsernselskaper er vist på egne linjer i resultatregnskapet.

Kjøp og salg til selskaper i samme konsern

	Morselskap	
	2018	2017
Administrative tjenester	5 850	7 800

Konsern

	2018	2017
Fordringer mot tilknyttede selskaper inkludert i kundefordringer	1 885 901	5 882 898
Gjeld til tilknyttede selskaper inkludert i leverandørgjeld	364 417	795 011

Note 16 Virksomhetsområde

Morselskapet er et holdingselskap hvor virksomheten i hovedsak består av å eie aksjer i datterselskaper. Konsernet har forhandlerkontrakt med Toyota Norge AS for salg og service av bilmerket Toyota og Lexus. I tillegg driver konsernet med utleie av eiendom. Morselskapet og konsernet har sin omsetning i Norge.