



ÅRSREGNSKAPET FOR REGNSKAPSÅRET 2021 - GENERELL INFORMASJON

Enheten

Organisasjonsnummer: 985 702 209
Organisasjonsform: Aksjeselskap
Foretaksnavn: HUSET HØYER AS
Forretningsadresse: Nydalsveien 15
0484 OSLO

Regnskapsår

Årsregnskapets periode: 01.01.2021 - 31.12.2021

Konsern

Morselskap i konsern: Nei

Regnskapsregler

Regler for små foretak benyttet: Ja
Benyttet ved utarbeidelsen av årsregnskapet til selskapet: Regnskapslovens alminnelige regler

Årsregnskapet fastsatt av kompetent organ

Bekreftet av representant for selskapet: Ørnulf Høyner
Dato for fastsettelse av årsregnskapet: 30.06.2022

Grunnlag for avgivelse

År 2021: Årsregnskapet er elektronisk innlevert
År 2020: Tall er hentet fra elektronisk innlevert årsregnskap fra 2021

Det er ikke krav til at årsregnskapet m.v. som sendes til Regnskapsregisteret er undertegnet. Kontrollen på at dette er utført ligger hos revisor/enhetens øverste organ. Sikkerheten ivaretas ved at innsender har rolle/rettighet for innsending av årsregnskapet via Altinn, og ved at det bekreftes at årsregnskapet er fastsatt av kompetent organ.

Brønnøysundregistrene, 09.08.2023



Resultatregnskap

Beløp i: NOK	Note	2021	2020
RESULTATREGNSKAP			
Inntekter			
Salgsinntekt		14 837 153	8 632 507
Annen driftsinntekt		6 503 446	4 663 497
Sum inntekter		21 340 599	13 296 004
Kostnader			
Varekostnad		6 251 655	675 895
Lønnskostnad	2	1 909 246	1 593 737
Avskrivning av driftsmidler	3	238 747	202 081
Annen driftskostnad		9 387 486	7 307 081
Sum kostnader		17 787 134	9 778 794
Driftsresultat		3 553 465	3 517 210
Finansinntekter og finanskostnader			
Renteinntekt fra foretak i samme konsern		975 331	984 345
Annen renteinntekt		302 227	23 939
Annen finansinntekt		884	
Sum finansinntekter		1 278 442	1 008 284
Rentekostnad til foretak i samme konsern			171 944
Annen rentekostnad		57 543	19 740
Annen finanskostnad		199 099	54 960
Sum finanskostnader		256 642	246 644
Netto finans		1 021 801	761 640
Ordinært resultat før skattekostnad		4 575 266	4 278 850
Skattekostnad på ordinært resultat	4	1 006 791	953 534
Ordinært resultat etter skattekostnad		3 568 475	3 325 316
Årsresultat		3 568 475	3 325 316
Årsresultat etter minoritetsinteresser		3 568 475	3 325 316



Resultatregnskap

Beløp i: NOK	Note	2021	2020
Totalresultat		3 568 475	3 325 316
Overføringer og disponeringer			
Ordinært utbytte		11 616 391	
Konsernbidrag		1 520 014	
Avsatt til annen egenkapital			3 325 316
Overført fra annen egenkapital		-9 567 930	
Sum overføringer og disponeringer		3 568 475	3 325 316



Balanse

Beløp i: NOK	Note	2021	2020
BALANSE - EIENDELER			
Anleggsmidler			
Immaterielle eiendeler			
Utsatt skattefordel	4	45 355	49 981
Sum immaterielle eiendeler		45 355	49 981
Varige driftsmidler			
Driftsløsøre, inventar o.a. utstyr	3	2 111 014	1 190 368
Sum varige driftsmidler		2 111 014	1 190 368
Finansielle anleggsmidler			
Lån til foretak i samme konsern	1		
Sum anleggsmidler		2 156 369	1 240 349
Omløpsmidler			
Varer			
Sum varer		971 510	604 950
Fordringer			
Kundefordringer	1, 5	1 338 238	3 400 269
Andre kortsiktige fordringer	1, 5	17 721 261	24 075 894
Sum fordringer		19 059 499	27 476 163
Bankinnskudd, kontanter og lignende			
Bankinnskudd, kontanter o.l.	6	4 805	71 291
Sum bankinnskudd, kontanter og lignende		4 805	71 291
Sum omløpsmidler		20 035 814	28 152 404
SUM EIENDELER		22 192 184	29 392 753

BALANSE - EGENKAPITAL OG GJELD

Egenkapital



Balanse

Beløp i: NOK	Note	2021	2020
Innskutt egenkapital			
Aksjekapital	7	100 000	100 000
Sum innskutt egenkapital		100 000	100 000
Opptjent egenkapital			
Annen egenkapital		4 314 789	13 990 681
Sum opptjent egenkapital		4 314 789	13 990 681
Sum egenkapital	8	4 414 789	14 090 681
Gjeld			
Langsiktig gjeld			
Utsatt skatt	4		
Annen langsiktig gjeld			
Gjeld til kredittinstitusjoner		333 710	530 000
Øvrig langsiktig gjeld	1		
Sum annen langsiktig gjeld		333 710	530 000
Sum langsiktig gjeld		333 710	530 000
Kortsiktig gjeld			
Gjeld til kredittinstitusjoner			22 513
Leverandørgjeld	1	2 026 769	1 739 078
Betalbar skatt	4	542 993	
Skattetrekk og andre trekk		49 710	1 002 868
Utbytte		11 616 391	
Annen kortsiktig gjeld	1	3 207 822	12 007 614
Sum kortsiktig gjeld		17 443 685	14 772 072
Sum gjeld		17 777 395	15 302 072
SUM EGENKAPITAL OG GJELD		22 192 184	29 392 753



Brønnøysundregistrene

ÅRSREGNSKAP FOR REGNSKAPSÅRET 2021 - GENERELL INFORMASJON

Journalnummer: 2022 840349

Enheten

Organisasjonsnummer: 985 702 209
Organisasjonsform: Aksjeselskap
Foretaksnavn: HUSET HØYER AS
Forretningsadresse: Nydalsveien 15
0484 OSLO

Regnskapsår

Årsregnskapets periode: 01.01.2021 - 31.12.2021

Konsern

Morselskap i konsern: Nei

Regnskapsregler

Regler for små foretak benyttet: Ja
Benyttet ved utarbeidelsen av
årsregnskapet til selskapet: Regnskapslovens alminnelige regler

Årsregnskapet fastsatt av kompetent organ

Bekreftet av representant for selskapet: Ørnulf Høyer
Dato for fastsettelse av årsregnskapet: 30.06.2022

Revisjon

Årsregnskapet er utarbeidet av ekstern
autorisert regnskapsfører: Ja
Ekstern autorisert regnskapsfører har i
løpet av regnskapsåret bistått ved den
løpende regnskapsføringen eller utført
andre tjenester for selskapet enn å
utarbeide årsregnskapet: Ja

Grunnlag for avgivelse

År 2021: Årsregnskap er elektronisk innlevert.
År 2020: Tall er hentet fra elektronisk innlevert årsregnskap fra 2021.

Det er ikke krav til at årsregnskapet m.v. som sendes til Regnskapsregisteret er undertegnet. Kontrollen på at dette er utført ligger hos revisor/enhetens øverste organ. Sikkerheten ivaretas ved at innsender har rolle/rettighet for innsending av årsregnskapet via Altinn, og ved at det bekreftes at årsregnskapet er fastsatt av kompetent organ.

Brønnøysundregistrene, 11.08.2022



Organisasjonsnr: 985 702 209
HUSET HØYER AS

RESULTATREGNSKAP

Beløp i: NOK	Note	2021	2020
RESULTATREGNSKAP			
Inntekter			
Salgsinntekt		14 837 153	8 632 507
Annen driftsinntekt		6 503 446	4 663 497
Sum inntekter		21 340 599	13 296 004
Kostnader			
Varekostnad		6 251 655	675 895
Lønnskostnad	2	1 909 246	1 593 737
Avskrivning av driftsmidler	3	238 747	202 081
Annen driftskostnad		9 387 486	7 307 081
Sum kostnader		17 787 134	9 778 794
Driftsresultat		3 553 465	3 517 210
Finansinntekter og finanskostnader			
Renteinntekt fra foretak i samme konsern		975 331	984 345
Annen renteinntekt		302 227	23 939
Annen finansinntekt		884	
Sum finansinntekter		1 278 442	1 008 284
Rentekostnad til foretak i samme konsern			171 944
Annen rentekostnad		57 543	19 740
Annen finanskostnad		199 099	54 960
Sum finanskostnader		256 642	246 644
Netto finans		1 021 801	761 640
Ordinært resultat før skattekostnad		4 575 266	4 278 850
Skattekostnad på ordinært resultat	4	1 006 791	953 534
Ordinært resultat etter skattekostnad		3 568 475	3 325 316
Årsresultat		3 568 475	3 325 316
Årsresultat etter minoritetsinteresser		3 568 475	3 325 316
Totalresultat		3 568 475	3 325 316
Overføringer og disponeringer			
Ordinært utbytte		11 616 391	
Konsernbidrag		1 520 014	



Avsatt til annen egenkapital		3 325 316
Overført fra annen egenkapital	-9 567 930	
Sum overføringer og disponeringer	3 568 475	3 325 316



Organisasjonsnr: 985 702 209
HUSET HØYER AS

BALANSE

Beløp i: NOK

Note	2021	2020
------	------	------

BALANSE - EIENDELER

Anleggsmidler

Immaterielle eiendeler

Utsatt skattefordel	4	45 355	49 981
Sum immaterielle eiendeler		45 355	49 981

Varige driftsmidler

Driftsløsøre, inventar o.

a. utstyr	3	2 111 014	1 190 368
Sum varige driftsmidler		2 111 014	1 190 368

Finansielle anleggsmidler

Lån til foretak i samme
konsern

1

Sum anleggsmidler		2 156 369	1 240 349
--------------------------	--	------------------	------------------

Omløpsmidler

Varer

Sum varer		971 510	604 950
------------------	--	----------------	----------------

Fordringer

Kundefordringer	1, 5	1 338 238	3 400 269
-----------------	------	-----------	-----------

Andre kortsiktige fordringer	1, 5	17 721 261	24 075 894
---------------------------------	------	------------	------------

Sum fordringer		19 059 499	27 476 163
-----------------------	--	-------------------	-------------------

Bankinnskudd, kontanter og lignende

Bankinnskudd, kontanter o. l.	6	4 805	71 291
----------------------------------	---	-------	--------

Sum bankinnskudd, kontanter og lignende		4 805	71 291
--	--	--------------	---------------

Sum omløpsmidler		20 035 814	28 152 404
-------------------------	--	-------------------	-------------------

SUM EIENDELER		22 192 184	29 392 753
----------------------	--	-------------------	-------------------

BALANSE - EGENKAPITAL OG GJELD

Egenkapital

Innskutt egenkapital

Aksjekapital	7	100 000	100 000
Sum innskutt egenkapital		100 000	100 000

Opptjent egenkapital

Annen egenkapital		4 314 789	13 990 681
-------------------	--	-----------	------------



Sum opptjent egenkapital		4 314 789	13 990 681
Sum egenkapital	8	4 414 789	14 090 681
Gjeld			
Langsiktig gjeld			
Utsatt skatt	4		
Annen langsiktig gjeld			
Gjeld til			
kredittinstitusjoner		333 710	530 000
Øvrig langsiktig gjeld	1		
Sum annen langsiktig gjeld		333 710	530 000
Sum langsiktig gjeld		333 710	530 000
Kortsiktig gjeld			
Gjeld til			
kredittinstitusjoner			22 513
Leverandørgjeld	1	2 026 769	1 739 078
Betalbar skatt	4	542 993	
Skattetrekk og andre trekk		49 710	1 002 868
Utbytte		11 616 391	
Annen kortsiktig gjeld	1	3 207 822	12 007 614
Sum kortsiktig gjeld		17 443 685	14 772 072
Sum gjeld		17 777 395	15 302 072
SUM EGENKAPITAL OG GJELD		22 192 184	29 392 753



Organisasjonsnr: 985 702 209
HUSET HØYER AS

NOTEOPPLYSNINGER - SELSKAP - alle poster oppgitt i hele tall

Note

Antall aksjer og aksjeeiere

Note

Antall årsverk i regnskapsåret

Virksomheten har hatt følgende antall årsverk:
3.00

Omløpsmidler Startdato Sluttdato Endring

Skattemessig fremf.undersk. Startdato Sluttdato Endring

Kortsiktig gjeld Startdato Sluttdato Endring



ÅRSREGNSKAP

2021

Huset Høyer AS

Organisasjonsnummer: 985702209



Huset Høyer AS			
Resultatregnskap			
Driftsinntekter og driftskostnader	Note	2021	2020
Salgsinntekt		14 837 153	8 632 507
Annen driftsinntekt		6 503 446	4 663 497
Sum driftsinntekter		<u>21 340 599</u>	<u>13 296 004</u>
Varekostnad		6 251 655	675 895
Lønnskostnad	2	1 909 246	1 593 737
Avskrivning av driftsmidler	3	238 747	202 081
Annen driftskostnad		9 387 486	7 307 081
Sum driftskostnader		<u>17 787 134</u>	<u>9 778 794</u>
Driftsresultat		<u>3 553 465</u>	<u>3 517 210</u>
Finansinntekter og finanskostnader			
Renteinntekt fra foretak i samme konsern		975 331	984 345
Annen renteinntekt		302 227	23 939
Annen finansinntekt		884	0
Rentekostnad til foretak i samme konsern		0	171 944
Annen rentekostnad		57 543	19 740
Annen finanskostnad		199 099	54 960
Resultat av finansposter		<u>1 021 801</u>	<u>761 640</u>
Ordinært resultat før skattekostnad		4 575 266	4 278 850
Skattekostnad på ordinært resultat	4	1 006 791	953 534
Ordinært resultat		<u>3 568 475</u>	<u>3 325 316</u>
Årsoverskudd		<u>3 568 475</u>	<u>3 325 316</u>
Overføringer			
Avsatt til utbytte		11 616 391	0
Avsatt konsernbidrag		1 520 014	0
Avsatt til annen egenkapital		0	3 325 316
Overført fra annen egenkapital		9 567 930	0
Sum overføringer		<u>3 568 475</u>	<u>3 325 316</u>





Huset Høyer AS			
Balanse			
Eiendeler	Note	2021	2020
Anleggsmidler			
Immaterielle eiendeler			
Utsatt skattefordel	4	45 355	49 981
Sum immaterielle eiendeler		<u>45 355</u>	<u>49 981</u>
Varige driftsmidler			
Driftsløsøre, inventar o.a. utstyr	3	2 111 014	1 190 368
Sum varige driftsmidler		<u>2 111 014</u>	<u>1 190 368</u>
Sum anleggsmidler		<u>2 156 369</u>	<u>1 240 349</u>
Omløpsmidler			
Lager av varer og annen beholdning		971 510	604 950
Fordringer			
Kundefordringer	1, 5	1 338 238	3 400 269
Andre kortsiktige fordringer	1, 5	17 721 261	24 075 894
Sum fordringer		<u>19 059 499</u>	<u>27 476 163</u>
Bankinnskudd, kontanter o.l.	6	4 805	71 291
Sum omløpsmidler		<u>20 035 814</u>	<u>28 152 404</u>
Sum eiendeler		<u>22 192 184</u>	<u>29 392 753</u>





Huset Høyer AS			
Balanse			
Egenkapital og gjeld	Note	2021	2020
Innskutt egenkapital			
Aksjekapital	7	100 000	100 000
Sum innskutt egenkapital		100 000	100 000
Opptjent egenkapital			
Annen egenkapital		4 314 789	13 990 681
Sum opptjent egenkapital		4 314 789	13 990 681
Sum egenkapital	8	4 414 789	14 090 681
Gjeld			
Avsetning for forpliktelser			
Gjeld til kredittinstitusjoner		333 710	530 000
Sum annen langsiktig gjeld		333 710	530 000
Kortsiktig gjeld			
Gjeld til kredittinstitusjoner		0	22 513
Leverandørgjeld	1	2 026 769	1 739 078
Betalbar skatt	4	542 993	0
Skattetrekk og andre trekk		49 710	1 002 868
Utbytte		11 616 391	0
Annen kortsiktig gjeld	1	3 207 822	12 007 614
Sum kortsiktig gjeld		17 443 685	14 772 072
Sum gjeld		17 777 395	15 302 072
Sum egenkapital og gjeld		22 192 184	29 392 753


Oslo, 30.06.2022
Styret i Huset Høyer AS


Ørnulf Høyer
styreleder


Pål Henrik Kristiansen
styremedlem


Thea Cecilia Høyer
styremedlem


Liv Mathilde Høyer
styremedlem


Charlotte Magnussen-Sørli
styremedlem



Huset Høyer AS

Noter til regnskapet for 2021

Regnskapsprinsipper

Årsregnskapet er satt opp i samsvar med regnskapsloven og god regnskapsskikk for små foretak.

Driftsinntekter

Inntektsføring ved salg av varer skjer på leveringstidspunktet. Tjenester inntektsføres etterhvert som de leveres.

Omløpsmidler/kortsiktig gjeld

Omløpsmidler og kortsiktig gjeld omfatter normalt poster som forfaller til betaling innen ett år etter balansedagen, samt poster som knytter seg til varekretsløpet. Omløpsmidler vurderes til laveste verdi av anskaffelseskost og antatt virkelig verdi.

Varer

Varene er vurdert til det laveste av gjennomsnittlig anskaffelseskost og netto salgsverdi.

Fordringer

Kundefordringer og andre fordringer oppføres til pålydende.

Skatt

Skattekostnaden i regnskapet omfatter periodens betalbare skatt og endring i utsatt skattefordel. Utsatt skattefordel er beregnet med 22 % på grunnlag av de skattemessige forskjeller som eksisterer mellom regnskapsmessige og skattemessige verdier. Se note 5.

Leasing

For operasjonelle leieavtaler som ikke balanseføres bokføres periodens leiebetalinger under driftskostnader. Finansielle leieavtaler balanseføres til verdien av vederlaget i leieavtalen og avskrives over forventet økonomisk levetid.

Note 1 Fordringer og gjeld, transaksjoner i konsern.

Konsernmellomværender er som følger:	2021	2020
Kundefordringer	-43 244	245 963
Andre fordringer	15 093 217	22 324 680
Leverandørgjeld	319 455	117 031
Annen kortsiktig gjeld, konsernbidrag	2 087 148	6 115 656

Ingen fordringer forfaller senere enn 1 år etter regnskapsårets slutt.

Av selskapets gjeld er det ikke noe som forfaller senere enn 5 år etter regnskapsårets slutt.



Huset Høyer AS

Noter til regnskapet for 2021

Note 2 Lønnskostnader

	2021	2020
Lønn	1 626 801	1 357 031
Arbeidsgiveravgift	230 425	181 709
OTP	29 130	35 262
Andre personalkostnader	22 890	19 735
Sum	1 909 246	1 593 737

Antall sysselsatte årsverk 3 3

Selskapet er pliktig til å ha tjenstepensjonsordning etter lov om obligatorisk tjenstepensjon. Selskapets pensjonsordninger tilfredsstiller kravene i denne lov.

Note 3 Driftsmidler

Type driftsmidler	Driftsløsøre	Innredning	Sum
Anskaffelseskost 01.01.	457 418	1 145 181	1 602 599
Årets tilgang	18 325	1 141 069	1 159 394
Årets avgang	0	0	0
Akk. avskrivninger 31.12.	-409 277	-241 703	-650 980
Bokført verdi 31.12.	66 466	2 044 547	2 111 014
Årets avskrivning	51 498	187 248	238 747
Levetid (år)	5	10	

Note 4 Skatt

Grunnlag betalbar skatt:	2021	2020
Resultat før skattekostnad	4 575 266	4 278 850
Permanente forskjeller	1 057	55 395
Konsernbidrag	-2 087 148	-4 335 446
Endringer i midlertidige forskjeller	-21 027	1 201
Årets skattegrunnlag betalbar skatt	2 468 148	0
Betalbar skatt 22 %	542 993	0

Huset Høyer AS

**Huset Høyer AS**

Noter til regnskapet for 2021

Note 4 Skatt, forts.

Beregning av utsatt skattefordel:	2021	2020
Varelager	0	0
Fordringer	0	-12 259
Anleggsmidler	-207 798	-214 928
Balanseført leasing		0
Fremførbart uderskudd	0	0
Sum midlertidige forskjeller	-207 798	-227 187
Utsatt skattefordel 22 %	-45 715	-49 981

Forklaring på hvorfor årets skattekostnad**ikke utgjør 22 % av resultat før skatt**

22 % av resultat før skatt	1 006 559	941 346
Skatt av permanente forskjeller, 22%	233	12 186
Årets skattekostnad	1 006 791	953 534

Note 5 Pantegjeld og sikkerheter

	2021	2020
Bokført verdi av gjeld sikret ved pant	0	0

Selskapet har stillet sikkerhet i forbindelse med factoringavtale i konsernet med kr 5 000 000.

Bokført verdi av eiendeler stillet som pant:

Enkle krav	19 059 499
------------	------------

Note 6 Bankinnskudd

	2021	2020
Bundne skattetrekksmidler	3 834	70 320

Note 7 Antall aksjer, aksjeeiere m.v

Aksjekapital	Antall	Pålydende	Bokført
Ordinære aksjer	100	1 000	100 000
Aksjonærer		Aksjer	Eierandel
Høyer AS		1 000	100,0 %
Totalt antall aksjer		1 000	100,0 %

Huset Høyer AS inngår i konsernregnskapet til Høyer Gruppen AS. Henvendelser vedrørende konsernregnskapet må rettes til Høyer Gruppen AS som har forretningskontor i Nydalsveien 15, Oslo.

Huset Høyer AS

**Huset Høyer AS**

Noter til regnskapet for 2021

Note 8 Egenkapital

	Aksjekapital	Annen innsk egenkapital	Annen egenkapital	Sum
Egenkapital 01.01	100 000	0	13 990 681	14 090 681
Avgitt konsernbidrag	0	0	-1 627 975	-1 627 975
Utbytte			-11 616 391	-11 616 391
Årets resultat	0	0	3 568 475	3 568 475
Egenkapital 31.12.	100 000	0	4 314 790	4 414 790

Huset Høyer AS



Stiansen & Co AS

Statsautoriserte revisorer

Til generalforsamlingen i

Huset Høyer AS

UAVHENGIG REVISORS BERETNING

Konklusjon

Vi har revidert Huset Høyer AS' årsregnskap som viser et resultat på kr 3.568.475.

Årsregnskapet består av balanse per 31. desember 2021, resultatregnskap for regnskapsåret avsluttet per denne datoen og noter til årsregnskapet, herunder et sammendrag av viktige regnskapsprinsipper.

Etter vår mening

- oppfyller årsregnskapet gjeldende lovkrav, og
- gir årsregnskapet et rettviseende bilde av selskapets finansielle stilling per 31. desember 2021, og av dets resultat og kontantstrømmer for regnskapsåret avsluttet per denne datoen i samsvar med regnskapslovens regler og god regnskapsskikk i Norge.

Grunnlag for konklusjonen

Vi har gjennomført revisjonen i samsvar med de internasjonale revisjonsstandardene International Standards on Auditing (ISA-ene). Våre oppgaver og plikter i henhold til disse standardene er beskrevet nedenfor under Revisors oppgaver og plikter ved revisjonen av årsregnskapet. Vi er uavhengige av selskapet slik det kreves i lov, forskrift og International Code of Ethics for Professional Accountants (inkludert internasjonale uavhengighetsstandarder) utstedt av the International Ethics Standards Board for Accountants (IESBA-reglene), og vi har overholdt våre øvrige etiske forpliktelser i samsvar med disse kravene. Innhentet revisjonsbevis er etter vår vurdering tilstrekkelig og hensiktsmessig som grunnlag for vår konklusjon.

Ledelsens ansvar for årsregnskapet

Ledelsen (styret og daglig leder) er ansvarlig for å utarbeide årsregnskapet og for at det gir et rettviseende bilde i samsvar med regnskapslovens regler og god regnskapsskikk i Norge. Ledelsen er også ansvarlig for slik intern kontroll som den finner nødvendig for å kunne utarbeide et årsregnskap som ikke inneholder vesentlig feilinformasjon, verken som følge av misligheter eller utilsiktede feil.

Ved utarbeidelsen av årsregnskapet må ledelsen ta standpunkt til selskapets evne til fortsatt drift og opplyse om forhold av betydning for fortsatt drift. Forutsetningen om fortsatt drift skal legges til grunn for årsregnskapet så lenge det ikke er sannsynlig at virksomheten vil bli avvirket.

Revisors oppgaver og plikter ved revisjonen av årsregnskapet

Vårt mål er å oppnå betryggende sikkerhet for at årsregnskapet som helhet ikke inneholder

Telefon: +47 66 84 88 40
E-mail: firmapost@stiansen.no
www.stiansen.no

Postadr.: Postboks 174, N-1378 Nesbru
Revisor-/foretaksnr: NO 962 990 746 MVA
Medlemmer av Den norske Revisorforening





Stiansen & Co AS

Statsautoriserte revisorer

vesentlig feilinformasjon, verken som følge av misligheter eller utilsiktede feil, og å avgi en revisjonsberetning som inneholder vår konklusjon. Betyggende sikkerhet er en høy grad av sikkerhet, men ingen garanti for at en revisjon utført i samsvar med ISA-ene, alltid vil avdekke vesentlig feilinformasjon som eksisterer. Feilinformasjon kan oppstå som følge av misligheter eller utilsiktede feil. Feilinformasjon blir vurdert som vesentlig dersom den enkeltvis eller samlet med rimelighet kan forventes å påvirke økonomiske beslutninger som brukerne foretar basert på årsregnskapet.

For videre beskrivelse av revisors oppgaver og plikter vises det til <https://revisorforeningen.no/revisjonsberetninger>

Nesbru, 30.06.2022

Stiansen & Co AS

Per H. Arnoldsen

Statsautorisert revisor

Revisjonsberetning for Huset Høyer AS- side 2