



ÅRSREGNSKAPET FOR REGNSKAPSÅRET 2021 - GENERELL INFORMASJON

Enheten

Organisasjonsnummer: 911 713 411
Organisasjonsform: Aksjeselskap
Foretaksnavn: NB GRUPPEN AS
Forretningsadresse: Fjordgata 80B
7010 TRONDHEIM

Regnskapsår

Årsregnskapets periode: 01.01.2021 - 31.12.2021

Konsern

Morselskap i konsern: Ja
Konsernregnskap lagt ved: Nei

Regnskapsregler

Regler for små foretak benyttet: Ja
Benyttet ved utarbeidelsen av årsregnskapet til selskapet: Regnskapslovens alminnelige regler

Årsregnskapet fastsatt av kompetent organ

Bekreftet av representant for selskapet: Mikal Haugen Bjørnstad
Dato for fastsettelse av årsregnskapet: 31.05.2022

Grunnlag for avgivelse

År 2021: Årsregnskapet er elektronisk innlevert
År 2020: Tall er hentet fra elektronisk innlevert årsregnskap fra 2021

Det er ikke krav til at årsregnskapet m.v. som sendes til Regnskapsregisteret er undertegnet. Kontrollen på at dette er utført ligger hos revisor/enhetens øverste organ. Sikkerheten ivaretas ved at innsender har rolle/rettighet for innsending av årsregnskapet via Altinn, og ved at det bekreftes at årsregnskapet er fastsatt av kompetent organ.

Brønnøysundregistrene, 06.06.2023



Resultatregnskap

Beløp i: NOK	Note	2021	2020
RESULTATREGNSKAP			
Kostnader			
Annen driftskostnad	6	228 930	95 175
Sum kostnader		228 930	95 175
Driftsresultat		-228 930	-95 175
Finansinntekter og finanskostnader			
Renteinntekt fra foretak i samme konsern	4	241 394	518 593
Annen renteinntekt			81
Annen finansinntekt	7	6 026 595	
Sum finansinntekter		6 267 989	518 674
Nedskrivning av andre finansielle anleggsmidler	7		
Rentekostnad til foretak i samme konsern	4	301 558	225 832
Annen rentekostnad		101 911	502 700
Sum finanskostnader		403 469	728 532
Netto finans		5 864 520	-209 859
Ordinært resultat før skattekostnad		5 635 590	-305 034
Skattekostnad på ordinært resultat	1	-621 006	
Ordinært resultat etter skattekostnad		6 256 596	-305 034
Årsresultat		6 256 596	-305 034
Årsresultat etter minoritetsinteresser		6 256 596	-305 034
Totalresultat		6 256 596	-305 034
Overføringer og disponeringer			
Udekket tap	3		-305 034
Avsatt til annen egenkapital	3	6 256 596	
Sum overføringer og disponeringer		6 256 596	-305 034



Balanse

Beløp i: NOK	Note	2021	2020
BALANSE - EIENDELER			
Anleggsmidler			
Immaterielle eiendeler			
Finansielle anleggsmidler			
Investering i datterselskap	7	102 570	30 000
Lån til foretak i samme konsern	4		
Investeringer i tilknyttet selskap	7	1 660 500	50 000
Lån til tilknyttet selskap og felles kontrollert virksomhet	4	941 463	6 411 145
Sum finansielle anleggsmidler		2 704 533	6 491 145
Sum anleggsmidler		2 704 533	6 491 145
Omløpsmidler			
Varer			
Fordringer			
Andre kortsiktige fordringer	4	4 284 331	438 886
Konsernfordringer	4	3 063 738	142 938
Sum fordringer		7 348 068	581 823
Bankinnskudd, kontanter og lignende			
Bankinnskudd, kontanter o.l.	5	1 045 679	34 632
Sum bankinnskudd, kontanter og lignende		1 045 679	34 632
Sum omløpsmidler		8 393 747	616 455
SUM EIENDELER		11 098 280	7 107 600
BALANSE - EGENKAPITAL OG GJELD			
Egenkapital			
Innskutt egenkapital			
Aksjekapital	2, 3	1 000 000	1 000 000
Annen innskutt egenkapital	3	2 274 322	



Balanse

Beløp i: NOK	Note	2021	2020
Sum innskutt egenkapital		3 274 322	1 000 000
Opptjent egenkapital			
Annen egenkapital	3	55 610	
Udekket tap	3		6 200 986
Sum opptjent egenkapital		55 610	-6 200 986
Sum egenkapital		3 329 932	-5 200 986
Gjeld			
Langsiktig gjeld			
Annen langsiktig gjeld			
Gjeld til kredittinstitusjoner	8, 9		5 826 352
Langsiktig konserngjeld	4	7 450 005	6 318 206
Sum annen langsiktig gjeld		7 450 005	12 144 558
Sum langsiktig gjeld		7 450 005	12 144 558
Kortsiktig gjeld			
Leverandørgjeld		33 701	34 810
Kortsiktig konserngjeld	4	163 581	68 157
Annen kortsiktig gjeld		121 063	61 063
Sum kortsiktig gjeld		318 344	164 029
Sum gjeld		7 768 349	12 308 587
SUM EGENKAPITAL OG GJELD		11 098 280	7 107 600



Brønnøysundregistrene

ÅRSREGNSKAP FOR REGNSKAPSÅRET 2021 - GENERELL INFORMASJON

Journalnummer: 2022 633333

Enheten

Organisasjonsnummer: 911 713 411
Organisasjonsform: Aksjeselskap
Foretaksnavn: NB GRUPPEN AS
Forretningsadresse: Fjordgata 80B
7010 TRONDHEIM

Regnskapsår

Årsregnskapets periode: 01.01.2021 - 31.12.2021

Konsern

Morselskap i konsern: Ja
Konsernregnskap lagt ved: Nei

Regnskapsregler

Regler for små foretak benyttet: Ja
Benyttet ved utarbeidelsen av
årsregnskapet til selskapet: Regnskapslovens alminnelige regler

Årsregnskapet fastsatt av kompetent organ

Bekreftet av representant for selskapet: Mikal Haugen Bjørnstad
Dato for fastsettelse av årsregnskapet: 31.05.2022

Grunnlag for avgivelse

År 2021: Årsregnskap er elektronisk innlevert.
År 2020: Tall er hentet fra elektronisk innlevert årsregnskap fra 2021.

Det er ikke krav til at årsregnskapet m.v. som sendes til Regnskapsregisteret er undertegnet. Kontrollen på at dette er utført ligger hos revisor/enhetens øverste organ. Sikkerheten ivaretas ved at innsender har rolle/rettighet for innsending av årsregnskapet via Altinn, og ved at det bekreftes at årsregnskapet er fastsatt av kompetent organ.

Brønnøysundregistrene, 13.07.2022



Organisasjonsnr: 911 713 411
NB GRUPPEN AS

RESULTATREGNSKAP

Beløp i: NOK	Note	2021	2020
RESULTATREGNSKAP			
Kostnader			
Annen driftskostnad	6	228 930	95 175
Sum kostnader		228 930	95 175
Driftsresultat		-228 930	-95 175
Finansinntekter og finanskostnader			
Renteinntekt fra foretak i samme konsern	4	241 394	518 593
Annen renteinntekt			81
Annen finansinntekt	7	6 026 595	
Sum finansinntekter		6 267 989	518 674
Nedskrivning av andre finansielle anleggsmidler	7		
Rentekostnad til foretak i samme konsern	4	301 558	225 832
Annen rentekostnad		101 911	502 700
Sum finanskostnader		403 469	728 532
Netto finans		5 864 520	-209 859
Ordinært resultat før skattekostnad		5 635 590	-305 034
Skattekostnad på ordinært resultat	1	-621 006	
Ordinært resultat etter skattekostnad		6 256 596	-305 034
Årsresultat		6 256 596	-305 034
Årsresultat etter minoritetsinteresser		6 256 596	-305 034
Totalresultat		6 256 596	-305 034
Overføringer og disponeringer			
Udekket tap	3		-305 034
Avsatt til annen egenkapital	3	6 256 596	
Sum overføringer og disponeringer		6 256 596	-305 034



Organisasjonsnr: 911 713 411
NB GRUPPEN AS

BALANSE

Beløp i: NOK **Note** **2021** **2020**

BALANSE - EIENDELER

Anleggsmidler

Immaterielle eiendeler

Finansielle anleggsmidler

Investering i datterselskap	7	102 570	30 000
Lån til foretak i samme konsern	4		
Investeringer i tilknyttet selskap	7	1 660 500	50 000
Lån til tilknyttet selskap og felles kontrollert virksomhet	4	941 463	6 411 145
Sum finansielle anleggsmidler		2 704 533	6 491 145
Sum anleggsmidler		2 704 533	6 491 145

Omløpsmidler

Varer

Fordringer

Andre kortsiktige fordringer	4	4 284 331	438 886
Konsernfordringer	4	3 063 738	142 938
Sum fordringer		7 348 068	581 823

Bankinnskudd, kontanter og lignende

Bankinnskudd, kontanter o. l.	5	1 045 679	34 632
Sum bankinnskudd, kontanter og lignende		1 045 679	34 632
Sum omløpsmidler		8 393 747	616 455

SUM EIENDELER **11 098 280** **7 107 600**

BALANSE - EGENKAPITAL OG GJELD

Egenkapital

Innskutt egenkapital

Aksjekapital	2, 3	1 000 000	1 000 000
Annen innskutt egenkapital	3	2 274 322	
Sum innskutt egenkapital		3 274 322	1 000 000

Opptjent egenkapital



Annen egenkapital	3	55 610	
Udekket tap	3		6 200 986
Sum opptjent egenkapital		55 610	-6 200 986
Sum egenkapital		3 329 932	-5 200 986
Gjeld			
Langsiktig gjeld			
Annen langsiktig gjeld			
Gjeld til			
kredittinstitusjoner	8, 9		5 826 352
Langsiktig konserngjeld	4	7 450 005	6 318 206
Sum annen langsiktig gjeld		7 450 005	12 144 558
Sum langsiktig gjeld		7 450 005	12 144 558
Kortsiktig gjeld			
Leverandørgjeld		33 701	34 810
Kortsiktig konserngjeld	4	163 581	68 157
Annen kortsiktig gjeld		121 063	61 063
Sum kortsiktig gjeld		318 344	164 029
Sum gjeld		7 768 349	12 308 587
SUM EGENKAPITAL OG GJELD		11 098 280	7 107 600



Organisasjonsnr: 911 713 411
NB GRUPPEN AS

NOTEOPPLYSNINGER - SELSKAP - alle poster oppgitt i hele tall

Note

Antall aksjer og aksjeeiere

Note

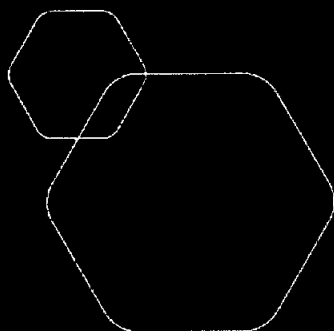
Antall årsverk i regnskapsåret

Virksomheten har hatt følgende antall årsverk:
0.00

Omløpsmidler Startdato Sluttdato Endring

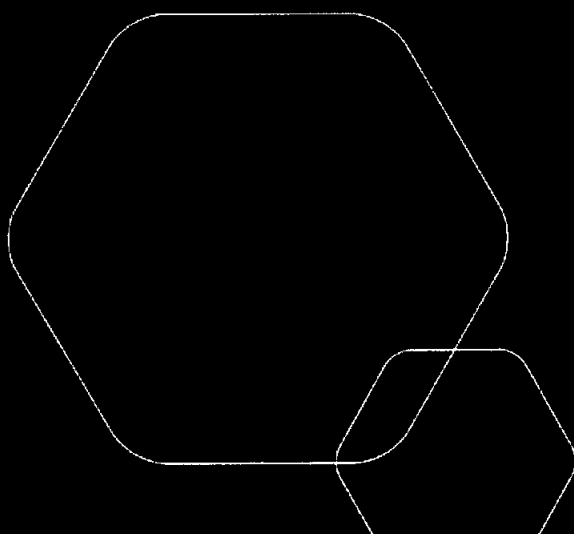
Skattemessig fremf.undersk. Startdato Sluttdato Endring

Kortsiktig gjeld Startdato Sluttdato Endring



Årsregnskap 2021
NB Gruppen AS

Resultatregnskap
Balanse



Org.nr.: 911 713 411



RESULTATREGNSKAP

NB GRUPPEN AS

DRIFTSINNEKTER OG DRIFTSKOSTNADER	Note	2021	2020
Annen driftskostnad	6	228 930	95 175
Sum driftskostnader		228 930	95 175
Driftsresultat		-228 930	-95 175
FINANSINNEKTER OG FINANSKOSTNADER			
Renteinntekt fra foretak i samme konsern	4	241 394	518 593
Annen renteinntekt		0	81
Annen finansinntekt	7	6 026 595	0
Rentekostnad til foretak i samme konsern	4	301 558	225 832
Annen rentekostnad		101 911	502 700
Resultat av finansposter		5 864 520	-209 859
Ordinært resultat før skattekostnad		5 635 590	-305 034
Skattekostnad på ordinært resultat	1	-621 006	0
Ordinært resultat		6 256 596	-305 034
Årsresultat		6 256 596	-305 034
OVERFØRINGER			
Avsatt til annen egenkapital	3	6 256 596	0
Overført til udekket tap	3	0	305 034
Sum overføringer		6 256 596	-305 034

NB GRUPPEN AS

SIDE 2

25



BALANSE

NB GRUPPEN AS

EIENDELER	Note	2021	2020
ANLEGGSMIDLER			
FINANSIELLE ANLEGGSMIDLER			
Investeringer i datterselskap	7	102 570	30 000
Investeringer i tilknyttet selskap	7	1 660 500	50 000
Lån til tilknyttet selskap og felles kontrollert virksomhet	4	941 463	6 411 145
Sum finansielle anleggsmidler		2 704 533	6 491 145
Sum anleggsmidler		2 704 533	6 491 145
OMLØPSMIDLER			
FORDRINGER			
Andre kortsiktige fordringer	4	4 284 331	438 886
Konsernfordringer	4	3 063 738	142 938
Sum fordringer		7 348 068	581 823
INVESTERINGER			
Bankinnskudd, kontanter o.l.	5	1 045 679	34 632
Sum omløpsmidler		8 393 747	616 455
Sum eiendeler		11 098 280	7 107 600

NB GRUPPEN AS

SIDE 3

75

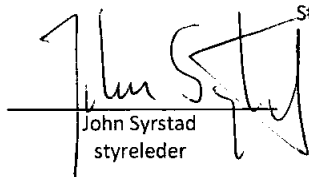



BALANSE

NB GRUPPEN AS

EGENKAPITAL OG GJELD	Note	2021	2020
EGENKAPITAL			
INNSKUTT EGENKAPITAL			
Aksjekapital	2, 3	1 000 000	1 000 000
Annen innskutt egenkapital	3	2 274 322	0
Sum innskutt egenkapital		3 274 322	1 000 000
OPPTJENT EGENKAPITAL			
Annen egenkapital	3	55 610	0
Udekket tap	3	0	-6 200 986
Sum opptjent egenkapital		55 610	-6 200 986
Sum egenkapital		3 329 932	-5 200 986
GJELD			
ANNEN LANGSIKTIG GJELD			
Gjeld til kredittinstitusjoner	8, 9	0	5 826 352
Langsiktig konserngjeld	4	7 450 005	6 318 206
Sum annen langsiktig gjeld		7 450 005	12 144 558
KORTSIKTIG GJELD			
Leverandørgjeld		33 701	34 810
Konserngjeld	4	163 581	68 157
Annen kortsiktig gjeld		121 063	61 063
Sum kortsiktig gjeld		318 344	164 029
Sum gjeld		7 768 349	12 308 587
Sum egenkapital og gjeld		11 098 280	7 107 600

Trondheim, 31.05.2022
Styret i NB Gruppen AS


John Syrstad
styreleder


Mikal Haugen Bjørnstad
styremedlem



NB Gruppen AS

Noter 2021

Regnskapsprinsipper

Årsregnskapet er satt opp i samsvar med regnskapsloven og god regnskapsskikk. Selskapet kommer inn under regnskapslovens definisjon av små foretak, og Norsk Regnskapsstandard nr. 8 for små foretak er fulgt.

Datterselskap/tilknyttet selskap

Datterselskap og tilknyttede selskaper vurderes etter kostmetoden i selskapsregnskapet. Investeringen er vurdert til anskaffelseskost for aksjene med mindre nedskrivning har vært nødvendig. Det er foretatt nedskrivning til virkelig verdi når verdifall skyldes årsaker som ikke kan antas å være forbigående og det må anses nødvendig etter god regnskapsskikk. Nedskrivninger er reversert når grunnlaget for nedskrivning ikke lenger er til stede.

Utbytte og andre utdelinger er inntektsført samme år som det er avsatt i datterselskapet. Overstiger utbytte andel av tilbakeholdt resultat etter kjøpet, representerer den overskytende del tilbakebetaling av investert kapital, og utdelingene er fratrukket investeringens verdi i balansen.

Klassifisering og vurdering av balanseposter

Omløpsmidler og kortsiktig gjeld omfatter poster som forfaller til betaling innen ett år etter balansedagen, samt poster som knytter seg til varekretsløpet. Øvrige poster er klassifisert som anleggsmiddel/langsiktig gjeld.

Omløpsmidler vurderes til laveste av anskaffelseskost og virkelig verdi. Kortsiktig gjeld balanseføres til nominelt beløp på etableringstidspunktet.

Anleggsmidler vurderes til anskaffelseskost, men nedskrives til virkelig verdi ved verdifall som ikke forventes å være forbigående. Anleggsmidler med begrenset økonomisk levetid avskrives planmessig. Langsiktig gjeld balanseføres til nominelt beløp på etableringstidspunktet.

Fordringer

Kundefordringer og andre fordringer er oppført i balansen til pålydende etter fradrag for avsetning til forventet tap. Avsetning til tap gjøres på grunnlag av individuelle vurderinger av de enkelte fordringene. I tillegg gjøres det for øvrige kundefordringer en uspesifisert avsetning for å dekke antatt tap.

Skatter

Skattekostnaden i resultatregnskapet omfatter både periodens betalbare skatt og endring i utsatt skatt. Utsatt skatt beregnes på grunnlag av de midlertidige forskjellene som eksisterer mellom regnskapsmessige og skattemessige verdier, og eventuelt skattemessig underskudd til fremføring, ved utgangen av regnskapsåret. Skatteøkende og skattereduserende midlertidige forskjeller som reverserer eller kan reversere i samme periode, utlignes. Utsatt skattefordel på netto skattereduserende forskjeller og underskudd til fremføring som ikke kan utlignes, balanseføres i den grad skattefordelen antas å kunne utnyttes gjennom framtidig skattepliktig inntekt. Oppføring av utsatt skattefordel på netto skattereduserende forskjeller som ikke er utlignet, og underskudd til framføring, begrunnes med antatt framtidig inntjening. Utsatt skatt og utsatt skattefordel som kan balanseføres, oppføres netto i balansen. Utsatt skatt og utsatt skattefordel er beregnet med skattesatsen ved utgangen av regnskapsåret, som er 22 %.

u



NB Gruppen AS

Noter 2021

Note 1 - Skatt

Spesifikasjon av årets skattegrunnlag:	2021	2020
Resultat før skattekostnad	5 635 590	-305 034
Permanente forskjeller	-5 876 595	
Verdireduksjon finansielle instrument vurdert til virkelig verdi		
Endring i midlertidige forskjeller	-	-
Mottatt konsernbidrag	2 915 797	
Avgitt konsernbidrag	-93 039	
Skattepliktig inntekt	2 581 753	-305 034
Benyttet fremførbart underskudd	-2 581 753	
Skattepliktig inntekt etter benyttet fremførbart underskudd	-	
Skattekostnad		
Ikke balanseført utsatt skatt	-	567 986
Endring utsatt skatt	-	-567 986
Skatt mottatt konsernbidrag fra mor	-641 475	
Skatt avgitt konsernbidrag	20 469	
Sum skattekostnad	-621 006	
Midlertidige forskjeller og balanseført utsatt skatt		
Fremførbart skattemessig underskudd	-	-2 581 753
Driftsmidler	-	-
Fordringer	-	-
Sum midlertidige forskjeller	-	-2 581 753
Utsatt skatt / utsatt skattefordel	-	-567 986

Utsatt skattefordel er ikke balanseført.

Note 2 - Aksjekapital og aksjonærer

Aksjonær	Foretaksnr	Antall	Pålydende	Aksjekapital
KOBTAS AS	923 256 555	1000	1000	1 000 000
Sum		1 000		1 000 000

Selskapets styremedlemmer har følgende eierandeler:

	Antall aksjer
Styremedlem*	130

*Indirekte gjennom eierskap i morselskapet Karl-Ove Bjørnstad Eiendom AS

Note 3 - Egenkapital

	Aksjekapital	Annen innskutt egenkapital	Annen egenkapital / Udekket tap	Sum egenkapital
Egenkapital pr. 01.01	1 000 000	-	-6 200 986	-5 200 986
Mottatt konsernbidrag		2 274 322		2 274 322
Årsresultat		-	6 256 596	6 256 596
Egenkapital pr. 31.12	1 000 000	2 274 322	55 610	3 329 932

70



NB Gruppen AS

Noter 2021

Note 4 - Konsernmellomværende / mellomværende til tilknyttet selskap

Fordringer og gjeld til konsernselskaper og tilknyttet selskap inngår med følgende beløp i regnskapspostene:

Fordringer	Selskap	2021	2020
Langsiktig fordring	Forsøkslia AS	941 463	6 411 145
Kortsiktig fordring	Klæbutorget BT2 AS	147 941	142 938
Kortsiktig fordring	KOBTAS AS	2 915 797	-
Kortsiktig fordring	Forsøkslia AS	1 207 556	434 852
Sum fordringer		5 212 756	6 988 934

Gjeld	Selskap	2021	2020
Langsiktig gjeld	KOBTAS AS	-7 450 005	-6 318 205
Kortsiktig gjeld	NBBE AS	-70 542	-68 157
Kortsiktig gjeld	Klæbutorget BT2 AS	-93 039	-
Sum fordringer		-7 613 585	-6 386 362

Konsernmellomværende er renteberegnet med en rentesats tilsvarende 3 mnd NIBOR + 3,0 % i margin.

Note 5 - Bankinnskudd

	2021	2020
Bunde skattetrekksmidler utgjør	0	34

Trekkpikten utgjør kr. 0,-.

Note 6 - Lønnskostnad og andre honorarer

Selskapet har ikke hatt ansatte i 2021 og har følgelig ingen plikt til OTP.

Det er ikke utbetalt godtgjørelse til styret i inneværende år.

	2021	2020
Revisjon	47 595	47 850
Andre tjenester		
Samlet honorar til revisor	47 595	47 850

Merverdiavgift er inkludert i revisjonshonoraret.

Note 7 - Investeringer

Foretaksnavn	Balansførte verdier	Org.nr.	Forretningskontor	Eierandel	Årets resultat	Egenkapital
NB Byggentreprenør AS	-	977 258 367	Trondheim	100 %	-142 954	263 765
Forsøkslia AS	1 660 500	811 809 942	Trondheim	50 %	-292 847	48 608
Klæbutorget BT2 AS	102 570	821 700 892	Trondheim	100 %	4 797 225	4 843 042

Det er vurdert at det foreligger betydelige merverdier i Forsøkslia AS som gjør at det ikke er behov for nedskrivning av balansførte verdier.

Annen finansinntekt består av salg av aksjer.

Note 8 - Langsiktig gjeld

	2021	2020
Langsiktig gjeld til kredittinstitusjoner	-	-5 826 352

TK



BDO AS
Stokmøveien 2
Postboks 6
7501 Stjørdal

Uavhengig revisors beretning

Til generalforsamlingen i NB Gruppen AS

Konklusjon

Vi har revidert årsregnskapet til NB Gruppen AS.

Årsregnskapet består av:

- Balanse per 31. desember 2021
- Resultatregnskap for 2021
- Noter til årsregnskapet, herunder et sammendrag av viktige regnskapsprinsipper.

Etter vår mening:

- Oppfyller årsregnskapet gjeldende lovkrav, og
- Gir årsregnskapet et rettviseende bilde av selskapets finansielle stilling per 31. desember 2021 og av dets resultater for regnskapsåret avsluttet per denne datoen i samsvar med regnskapslovens regler og god regnskapsskikk i Norge.

Grunnlag for konklusjonen

Vi har gjennomført revisjonen i samsvar med de internasjonale revisjonsstandardene International Standards on Auditing (ISA-ene). Våre oppgaver og plikter i henhold til disse standardene er beskrevet nedenfor under Revisors oppgaver og plikter ved revisjonen av årsregnskapet. Vi er uavhengige av selskapet slik det kreves i lov, forskrift og International Code of Ethics for Professional Accountants (inkludert internasjonale uavhengighetsstandarder) utstedt av the International Ethics Standards Board for Accountants (IESBA-reglene), og vi har overholdt våre øvrige etiske forpliktelser i samsvar med disse kravene. Innhentet revisjonsbevis er etter vår vurdering tilstrekkelig og hensiktsmessig som grunnlag for vår konklusjon.

Styrets ansvar for årsregnskapet

Styret (ledelsen) er ansvarlig for å utarbeide årsregnskapet og for at det gir et rettviseende bilde i samsvar med regnskapslovens regler og god regnskapsskikk i Norge. Ledelsen er også ansvarlig for slik intern kontroll som den finner nødvendig for å kunne utarbeide et årsregnskap som ikke inneholder vesentlig feilinformasjon, verken som følge av misligheter eller utilsiktede feil.

Ved utarbeidelsen av årsregnskapet må ledelsen ta standpunkt til selskapets evne til fortsatt drift og opplyse om forhold av betydning for fortsatt drift. Forutsetningen om fortsatt drift skal legges til grunn for årsregnskapet så lenge det ikke er sannsynlig at virksomheten vil bli avviklet.

Revisors oppgaver og plikter ved revisjonen av årsregnskapet

Vårt mål er å oppnå betryggende sikkerhet for at årsregnskapet som helhet ikke inneholder vesentlig feilinformasjon, verken som følge av misligheter eller utilsiktede feil, og å avgi en revisjonsberetning som inneholder vår konklusjon. Betryggende sikkerhet er en høy grad av sikkerhet, men ingen garanti for at en revisjon utført i samsvar med lov, forskrift og god revisjonsskikk i Norge, herunder ISA-ene, alltid vil avdekke vesentlig feilinformasjon som eksisterer. Feilinformasjon kan oppstå som følge av misligheter eller utilsiktede feil. Feilinformasjon blir vurdert som vesentlig dersom den enkeltvis eller samlet med rimelighet kan forventes å påvirke økonomiske beslutninger som brukerne foretar basert på årsregnskapet.



For videre beskrivelse av revisors oppgaver og plikter vises det til:
<https://revisorforeningen.no/revisjonsberetninger>

Stjørdal, 1. juni 2022
BDO AS

Lars Terje Klæth
statsautorisert revisor