



ÅRSREGNSKAPET FOR REGNSKAPSÅRET 2023 - GENERELL INFORMASJON

Enheten

Organisasjonsnummer: 929 229 584
Organisasjonsform: Aksjeselskap
Foretaksnavn: M3 ARMERING AS
Forretningsadresse: c/o Aider AS
Apotekerhagen 15
1383 ASKER

Regnskapsår

Årsregnskapets periode: 01.01.2023 - 31.12.2023

Konsern

Morselskap i konsern: Nei

Regnskapsregler

Regler for små foretak benyttet: Ja
Benyttet ved utarbeidelsen av årsregnskapet til selskapet: Regnskapslovens alminnelige regler

Årsregnskapet fastsatt av kompetent organ

Bekreftet av representant for selskapet: Fredrik Ernst Torp Aars-Rynning
Dato for fastsettelse av årsregnskapet: 05.04.2024

Grunnlag for avgivelse

År 2023: Årsregnskapet er elektronisk innlevert
År 2022: Tall er hentet fra elektronisk innlevert årsregnskap fra 2023

Det er ikke krav til at årsregnskapet m.v. som sendes til Regnskapsregisteret er undertegnet. Kontrollen på at dette er utført ligger hos revisor/enhetens øverste organ. Sikkerheten ivaretas ved at innsender har rolle/rettighet for innsending av årsregnskapet via Altinn, og ved at det bekreftes at årsregnskapet er fastsatt av kompetent organ.

Brønnøysundregistrene, 03.06.2025



Resultatregnskap

| Beløp i: NOK | Note | 2023 | 2022 |
|---|------|------------------|------------------|
| RESULTATREGNSKAP | | | |
| Inntekter | | | |
| Salgsinntekt | | 8 599 508 | 4 730 122 |
| Sum inntekter | | 8 599 508 | 4 730 122 |
| Kostnader | | | |
| Varekostnad | | 2 387 941 | 2 009 064 |
| Lønnskostnad | 1 | 4 177 018 | 1 373 070 |
| Annen driftskostnad | | 750 864 | 557 421 |
| Sum kostnader | | 7 315 823 | 3 939 555 |
| Driftsresultat | | 1 283 686 | 790 567 |
| Finansinntekter og finanskostnader | | | |
| Annen renteinntekt | | 843 | 3 |
| Sum finansinntekter | | 843 | 3 |
| Annen rentekostnad | | 2 390 | |
| Sum finanskostnader | | 2 390 | |
| Netto finans | | -1 547 | 3 |
| Ordinært resultat før skattekostnad | | 1 282 139 | 790 570 |
| Skattekostnad på resultat | 2 | 272 481 | 173 925 |
| Ordinært resultat etter skattekostnad | | 1 009 658 | 616 645 |
| Årsresultat | 3 | 1 009 658 | 616 645 |
| Årsresultat etter minoritetsinteresser | | 1 009 658 | 616 645 |
| Totalresultat | | 1 009 658 | 616 645 |
| Overføringer og disponeringer | | | |
| Tilleggsutbytte | 3 | 90 000 | |
| Avsatt til annen egenkapital | | 919 658 | 616 645 |
| Sum overføringer og disponeringer | | 1 009 658 | 616 645 |



Resultatregnskap

| Beløp i: NOK | Note | 2023 | 2022 |
|---------------------|-------------|-------------|-------------|
|---------------------|-------------|-------------|-------------|



Balanse

| Beløp i: NOK | Note | 2023 | 2022 |
|--|------|------------------|------------------|
| BALANSE - EIENDELER | | | |
| Anleggsmidler | | | |
| Immaterielle eiendeler | | | |
| Utsatt skattefordel | 2 | | |
| Sum anleggsmidler | | 0 | 0 |
| Omløpsmidler | | | |
| Varer | | | |
| Fordringer | | | |
| Kundefordringer | | 1 280 088 | 2 277 930 |
| Andre kortsiktige fordringer | | 27 064 | 10 248 |
| Sum fordringer | | 1 307 152 | 2 288 178 |
| Bankinnskudd, kontanter og lignende | | | |
| Bankinnskudd, kontanter o.l. | | 1 770 510 | 1 793 990 |
| Sum bankinnskudd, kontanter og lignende | | 1 770 510 | 1 793 990 |
| Sum omløpsmidler | | 3 077 663 | 4 082 168 |
| SUM EIENDELER | | 3 077 663 | 4 082 168 |
| BALANSE - EGENKAPITAL OG GJELD | | | |
| Egenkapital | | | |
| Innskutt egenkapital | | | |
| Aksjekapital | 4 | 100 000 | 100 000 |
| Sum innskutt egenkapital | | 100 000 | 100 000 |
| Opptjent egenkapital | | | |
| Annen egenkapital | | 1 536 303 | 616 645 |
| Sum opptjent egenkapital | | 1 536 303 | 616 645 |
| Sum egenkapital | 3 | 1 636 303 | 716 645 |



Balanse

| Beløp i: NOK | Note | 2023 | 2022 |
|--|------|------------------|------------------|
| Gjeld | | | |
| Langsiktig gjeld | | | |
| Utsatt skatt | 2 | | 10 023 |
| Sum avsetninger for forpliktelser | | | 10 023 |
| Annen langsiktig gjeld | | | |
| Sum langsiktig gjeld | | 0 | 10 023 |
| Kortsiktig gjeld | | | |
| Leverandørgjeld | | 224 767 | 2 465 134 |
| Betalbar skatt | 2 | 282 504 | 163 902 |
| Skyldig offentlige avgifter | | 381 083 | 426 605 |
| Kortsiktig konserngjeld | | | 220 888 |
| Annen kortsiktig gjeld | | 553 006 | 78 972 |
| Sum kortsiktig gjeld | | 1 441 360 | 3 355 500 |
| Sum gjeld | | 1 441 360 | 3 365 523 |
| SUM EGENKAPITAL OG GJELD | | 3 077 663 | 4 082 168 |



Brønnøysundregistrene

ÅRSREGNSKAP FOR REGNSKAPSÅRET 2023 - GENERELL INFORMASJON

Journalnummer: 2024 353804

Enheten

Organisasjonsnummer: 929 229 584
Organisasjonsform: Aksjeselskap
Foretaksnavn: M3 ARMERING AS
Forretningsadresse: c/o Skatt & Regnskap AS
Vakåsveien 9
1395 HVALSTAD

Regnskapsår

Årsregnskapets periode: 01.01.2023 - 31.12.2023

Konsern

Morselskap i konsern: Nei

Regnskapsregler

Regler for små foretak benyttet: Ja
Benyttet ved utarbeidelsen av
årsregnskapet til selskapet: Regnskapslovens alminnelige regler

Årsregnskapet fastsatt av kompetent organ

Bekreftet av representant for selskapet: Fredrik Ernst Torp Aars-Rynning
Dato for fastsettelse av årsregnskapet: 05.04.2024

Revisjon

Selskapet har besluttet at årsregnskapet
ikke skal revideres: Ja
Årsregnskapet er utarbeidet av ekstern
autorisert regnskapsfører: Ja
Ekstern autorisert regnskapsfører har i
løpet av regnskapsåret bistått ved den
løpende regnskapsføringen eller utført
andre tjenester for selskapet enn å
utarbeide årsregnskapet: Ja

Grunnlag for avgivelse

År 2023: Årsregnskap er elektronisk innlevert.
År 2022: Tall er hentet fra elektronisk innlevert årsregnskap fra 2023.

Det er ikke krav til at årsregnskapet m.v. som sendes til Regnskapsregisteret er undertegnet. Kontrollen på at dette er utført ligger hos revisor/enhetens øverste organ. Sikkerheten ivaretas ved at innsender har rolle/rettighet for innsending av årsregnskapet via Altinn, og ved at det bekreftes at årsregnskapet er fastsatt av kompetent organ.

Brønnøysundregistrene, 13.04.2024

Brønnøysundregistrene
Postadresse: Postboks 900, 8910 Brønnøysund
Telefon: 75 00 75 00
E-post: firmapost@brreg.no Internett: www.brreg.no
Organisasjonsnummer: 974 760 673



Organisasjonsnr: 929 229 584
M3 ARMERING AS

RESULTATREGNSKAP

| Beløp i: NOK | Note | 2023 | 2022 |
|---|------|------------------|------------------|
| RESULTATREGNSKAP | | | |
| Inntekter | | | |
| Salgsinntekt | | 8 599 508 | 4 730 122 |
| Sum inntekter | | 8 599 508 | 4 730 122 |
| Kostnader | | | |
| Varekostnad | | 2 387 941 | 2 009 064 |
| Lønnskostnad | 1 | 4 177 018 | 1 373 070 |
| Annen driftskostnad | | 750 864 | 557 421 |
| Sum kostnader | | 7 315 823 | 3 939 555 |
| Driftsresultat | | 1 283 686 | 790 567 |
| Finansinntekter og finanskostnader | | | |
| Annen renteinntekt | | 843 | 3 |
| Sum finansinntekter | | 843 | 3 |
| Annen rentekostnad | | 2 390 | |
| Sum finanskostnader | | 2 390 | |
| Netto finans | | -1 547 | 3 |
| Ordinært resultat før skattekostnad | | 1 282 139 | 790 570 |
| Skattekostnad på resultat | 2 | 272 481 | 173 925 |
| Ordinært resultat etter skattekostnad | | 1 009 658 | 616 645 |
| Årsresultat | 3 | 1 009 658 | 616 645 |
| Årsresultat etter minoritetsinteresser | | 1 009 658 | 616 645 |
| Totalresultat | | 1 009 658 | 616 645 |
| Overføringer og disponeringer | | | |
| Tilleggsutbytte | 3 | 90 000 | |
| Avsatt til annen egenkapital | | 919 658 | 616 645 |
| Sum overføringer og disponeringer | | 1 009 658 | 616 645 |



Organisasjonsnr: 929 229 584
M3 ARMERING AS

BALANSE

| Beløp i: NOK | Note | 2023 | 2022 |
|--|----------|------------------|------------------|
| BALANSE - EIENDELER | | | |
| Anleggsmidler | | | |
| Immaterielle eiendeler | | | |
| Utsatt skattefordel | 2 | | |
| Sum anleggsmidler | | 0 | 0 |
| Omløpsmidler | | | |
| Varer | | | |
| Fordringer | | | |
| Kundefordringer | | 1 280 088 | 2 277 930 |
| Andre kortsiktige fordringer | | 27 064 | 10 248 |
| Sum fordringer | | 1 307 152 | 2 288 178 |
| Bankinnskudd, kontanter og lignende | | | |
| Bankinnskudd, kontanter o. l. | | 1 770 510 | 1 793 990 |
| Sum bankinnskudd, kontanter og lignende | | 1 770 510 | 1 793 990 |
| Sum omløpsmidler | | 3 077 663 | 4 082 168 |
| SUM EIENDELER | | 3 077 663 | 4 082 168 |
| BALANSE - EGENKAPITAL OG GJELD | | | |
| Egenkapital | | | |
| Innskutt egenkapital | | | |
| Aksjekapital | 4 | 100 000 | 100 000 |
| Sum innskutt egenkapital | | 100 000 | 100 000 |
| Opptjent egenkapital | | | |
| Annen egenkapital | | 1 536 303 | 616 645 |
| Sum opptjent egenkapital | | 1 536 303 | 616 645 |
| Sum egenkapital | 3 | 1 636 303 | 716 645 |
| Gjeld | | | |
| Langsiktig gjeld | | | |
| Utsatt skatt | 2 | | 10 023 |
| Sum avsetninger for forpliktelser | | | 10 023 |
| Annen langsiktig gjeld | | | |



| | | |
|---------------------------------|------------------|------------------|
| Sum langsiktig gjeld | 0 | 10 023 |
| Kortsiktig gjeld | | |
| Leverandørgjeld | 224 767 | 2 465 134 |
| Betalbar skatt | 282 504 | 163 902 |
| Skyldig offentlige avgifter | 381 083 | 426 605 |
| Kortsiktig konserngjeld | | 220 888 |
| Annen kortsiktig gjeld | 553 006 | 78 972 |
| Sum kortsiktig gjeld | 1 441 360 | 3 355 500 |
| Sum gjeld | 1 441 360 | 3 365 523 |
| SUM EGENKAPITAL OG GJELD | 3 077 663 | 4 082 168 |



Organisasjonsnr: 929 229 584
M3 ARMERING AS

NOTEOPPLYSNINGER - SELSKAP - alle poster oppgitt i hele tall

Note

1

Antall årsverk i regnskapsåret
8.00

Sum Beløp

Balanseført verdi 31.12. Varige driftsmidler Immaterielle eiend.

Konsernregnskap

Morselskapet sitt navn

Forretningskontor for morselskapet

Begrunnelse for at datterselskap er utelatt fra konsolideringen

Samlet beløp - tilknyttet selskap Årets Fjorårets

Samlet beløp - foretak i samme konsern Årets Fjorårets

Samlet beløp - foretak i samme konsern Årets Fjorårets

Samlet beløp - felles kontrollert virksomhet Årets Fjorårets

Pantstillelse Beløp

Beholdning av egne aksjer Antall Pålydende Andel av aksjek.



Årsregnskap 2023
M3 Armering AS

Resultatregnskap
Balanse
Noter til regnskapet

Org.nr.: 929 229 584



RESULTATREGNSKAP

M3 ARMERING AS

| DRIFTSINNEKTER OG DRIFTSKOSTNADER | Note | 2023 | 2022 |
|--|----------|------------------|------------------|
| Salgsinntekt | | 8 599 508 | 4 730 122 |
| Sum driftsinntekter | | 8 599 508 | 4 730 122 |
| Varekostnad | | 2 387 941 | 2 009 064 |
| Lønnskostnad | 1 | 4 177 018 | 1 373 070 |
| Annen driftskostnad | | 750 864 | 557 421 |
| Sum driftskostnader | | 7 315 823 | 3 939 555 |
| Driftsresultat | | 1 283 686 | 790 567 |
| FINANSINNEKTER OG FINANSKOSTNADER | | | |
| Annen renteinntekt | | 843 | 3 |
| Annen rentekostnad | | 2 390 | 0 |
| Resultat av finansposter | | -1 547 | 3 |
| Resultat før skattekostnad | | 1 282 139 | 790 570 |
| Skattekostnad på resultat | 2 | 272 481 | 173 925 |
| Årsresultat | 3 | 1 009 658 | 616 645 |
| OVERFØRINGER | | | |
| Tilleggsutbytte | 3 | 90 000 | 0 |
| Avsatt til annen egenkapital | | 919 658 | 616 645 |
| Sum overføringer | | 1 009 658 | 616 645 |



BALANSE

M3 ARMERING AS





| EIENDELER | Note | 2023 | 2022 |
|----------------------------------|------|------------------|------------------|
| ANLEGGSMIDLER | | | |
| IMMATERIELLE EIENDELER | | | |
| VARIGE DRIFTSMIDLER | | | |
| FINANSIELLE ANLEGGSMIDLER | | | |
| | | | |
| OMLØPSMIDLER | | | |
| FORDRINGER | | | |
| Kundefordringer | | 1 280 088 | 2 277 930 |
| Andre kortsiktige fordringer | | 27 064 | 10 248 |
| Sum fordringer | | 1 307 152 | 2 288 178 |
| | | | |
| INVESTERINGER | | | |
| Bankinnskudd, kontanter o.l. | | 1 770 510 | 1 793 990 |
| Sum omløpsmidler | | 3 077 663 | 4 082 168 |
| Sum eiendeler | | 3 077 663 | 4 082 168 |

**BALANSE****M3 ARMERING AS**

| EGENKAPITAL OG GJELD | Note | 2023 | 2022 |
|------------------------------------|-------------|------------------|------------------|
| EGENKAPITAL | | | |
| INNSKUTT EGENKAPITAL | | | |
| Aksjekapital | 4 | 100 000 | 100 000 |
| Sum innskutt egenkapital | | 100 000 | 100 000 |
| OPPTJENT EGENKAPITAL | | | |
| Annen egenkapital | | 1 536 303 | 616 645 |
| Sum opptjent egenkapital | | 1 536 303 | 616 645 |
| Sum egenkapital | 3 | 1 636 303 | 716 645 |
| GJELD | | | |
| AVSETNING FOR FORPLIKTELSER | | | |
| Utsatt skatt | 2 | 0 | 10 023 |
| ANNEN LANGSIKTIG GJELD | | | |
| KORTSIKTIG GJELD | | | |
| Leverandørgjeld | | 224 767 | 2 465 134 |
| Betalbar skatt | 2 | 282 504 | 163 902 |
| Skyldig offentlige avgifter | | 381 083 | 426 605 |
| Konserngjeld | | 0 | 220 888 |
| Annen kortsiktig gjeld | | 553 006 | 78 972 |
| Sum kortsiktig gjeld | | 1 441 360 | 3 355 500 |
| Sum gjeld | | 1 441 360 | 3 365 523 |
| Sum egenkapital og gjeld | | 3 077 663 | 4 082 168 |

Hvalstad, Asker, 05.04.2024

Styret i M3 Armering AS


Fredrik Ernst Torp Aars-Rynning
styreleder
KRZYSZTOF ANDRZEJ BRZOZOWSKI
styremedlem
Tore Stավdal
styremedlem
ARKADIUSZ MATUSZEWSKI
styremedlem
Lars Christian Husebye
styremedlem



Regnskapsprinsipper

Årsregnskapet er satt opp i samsvar med regnskapsloven og NRS 8 - God regnskapsskikk for små foretak.

DRIFTSINNTEKTER

Inntektsføring ved salg av varer skjer på leveringstidspunktet. Tjenester inntektsføres etter hvert som de leveres.

SKATT

Skattekostnaden i resultatregnskapet omfatter både periodens betalbare skatt og endring i utsatt skatt. Utsatt skatt er beregnet med 22 % på grunnlag av de midlertidige forskjeller som eksisterer mellom regnskapsmessige og skattemessige verdier, samt ligningsmessig underskudd til fremføring ved utgangen av regnskapsåret. Skatteøkende og skattereduserende midlertidige forskjeller som reverserer eller kan reverseres i samme periode er utlignet og nettoført.

KLASSIFISERING OG VURDERING AV OMLØPSMIDLER

Omløpsmidler og kortsiktig gjeld omfatter normalt poster som forfaller til betaling innen ett år etter balansedagen, samt poster som knytter seg til varekretsløpet. Omløpsmidler vurderes til laveste verdi av anskaffelseskost og virkelig verdi.

FORDRINGER

Kundefordringer og andre fordringer oppføres til pålydende etter fradrag for avsetning til forventet tap. Avsetning til tap gjøres på grunnlag av en individuell vurdering av de enkelte fordringene.

Note 1 Lønnskostnader og antall årsverk

LØNSSKOSTNADER

| | 2023 | 2022 |
|--------------------|------------------|------------------|
| Lønninger | 3 598 662 | 1 161 587 |
| Arbeidsgiveravgift | 497 675 | 163 784 |
| Pensjonskostnader | 60 610 | 13 290 |
| Andre ytelser | 20 070 | 34 409 |
| Sum | 4 177 018 | 1 373 070 |

Selskapet har i 2023 sysselsatt 5 årsverk.

Note 2 Skatt

| Årets skattekostnad | 2023 | 2022 |
|--|------------------|----------------|
| Resultatført skatt på ordinært resultat: | | |
| Betalbar skatt | 282 504 | 163 902 |
| Endring i utsatt skattefordel | -10 023 | 10 023 |
| Skattekostnad ordinært resultat | 272 481 | 173 925 |
| Skattepliktig inntekt: | | |
| Ordinært resultat før skatt | 1 282 139 | 790 570 |
| Permanente forskjeller | 1 969 | 0 |
| Skattepliktig inntekt | 1 284 108 | 790 570 |

Betalbar skatt i balansen:



| | | |
|--------------------------------------|----------------|----------------|
| Betalbar skatt på årets resultat | 282 504 | 163 902 |
| Sum betalbar skatt i balansen | 282 504 | 163 902 |

| | | |
|--|----------------|----------------|
| Beregning av effektiv skattesats | | |
| Resultat før skatt | 1 282 139 | 790 570 |
| Beregnet skatt av resultat før skatt | 282 071 | 173 925 |
| Skatteeffekt av permanente forskjeller | 433 | 0 |
| Sum | 282 504 | 173 925 |
| Effektiv skattesats | 22,0 % | 22,0 % |

Skatteeffekten av midlertidige forskjeller som har gitt opphav til utsatt skatt og utsatte skattefordeler, spesifisert på typer av midlertidige forskjeller

| | 2023 | 2022 | Endring |
|----------------------------|----------|----------|----------|
| Utsatt skatt (22 %) | 0 | 0 | 0 |

Note 3 Egenkapital

| | Aksjekapital | Overkurs | Annen Innskutt egenkapital | Annen egenkapital | Sum egenkapital |
|----------------------|----------------|----------|----------------------------|-------------------|------------------|
| Pr. 31.12.2022 | 100 000 | 0 | 0 | 616 645 | 716 645 |
| Årets resultat | | | | 1 009 658 | 1 009 658 |
| Tilleggsutbytte | | | | -90 000 | -90 000 |
| Pr 31.12.2023 | 100 000 | 0 | 0 | 1 536 303 | 1 636 303 |

Note 4 Aksjekapital, aksjonærer m.v.

Aksjekapitalen i M3 Armering AS pr. 31.12 består av:

| | Antall | Pålydende | Balanseført |
|-----------------|--------------|------------|----------------|
| Ordinære aksjer | 1 000 | 100 | 100 000 |
| Sum | 1 000 | 100 | 100 000 |

Alle aksjene gir samme rettigheter i selskapet.

M3 Armering AS hadde 7 aksjonærer pr. 31.12.2023.

Oversikt over de største aksjonærene: 2023

| | Ordinære | Sum antall | Eierandel | Stemmeandel |
|------------------------------|--------------|--------------|--------------|-------------|
| Tittan Invest AS | 250 | 250 | 25 % | 25 |
| Stake Invest AS | 250 | 250 | 25 % | 25 |
| Krzysztof Andrzej Brzozowski | 250 | 250 | 25 % | 25 |
| Sum | 750 | 750 | 75 % | 75 |
| Øvrige aksjonærer, antall 4 | 250 | 250 | 25 % | 25 |
| Totalt | 1 000 | 1 000 | 100 % | 100 |