



## ÅRSREGNSKAPET FOR REGNSKAPSÅRET 2024 - GENERELL INFORMASJON

### Enheten

Organisasjonsnummer: 912 672 719  
Organisasjonsform: Aksjeselskap  
Foretaksnavn: ALLIANCE HEALTHCARE NORGE AS  
Forretningsadresse: Lørenfaret 1A  
0585 OSLO

### Regnskapsår

Årsregnskapets periode: 01.10.2023 - 30.09.2024

### Konsern

Morselskap i konsern: Ja  
Konsernregnskap lagt ved: Nei

### Regnskapsregler

Regler for små foretak benyttet: Nei  
Benyttet ved utarbeidelsen av årsregnskapet til selskapet: Regnskapslovens alminnelige regler

### Årsregnskapet fastsatt av kompetent organ

Bekreftet av representant for selskapet: Zsofia Ebert  
Dato for fastsettelse av årsregnskapet: 24.01.2025

### Grunnlag for avgivelse

År 2024: Årsregnskapet er elektronisk innlevert  
År 2023: Tall er hentet fra elektronisk innlevert årsregnskap fra 2024

*Det er ikke krav til at årsregnskapet m.v. som sendes til Regnskapsregisteret er undertegnet. Kontrollen på at dette er utført ligger hos revisor/enhetens øverste organ. Sikkerheten ivaretas ved at innsender har rolle/rettighet for innsending av årsregnskapet via Altinn, og ved at det bekreftes at årsregnskapet er fastsatt av kompetent organ.*

Brønnøysundregistrene, 24.06.2025



## Resultatregnskap

Beløp i: NOK	Note	2024	2023
<b>RESULTATREGNSKAP</b>			
<b>Inntekter</b>			
Salgsinntekt	2,3	11 863 637 310	11 808 307 272
<b>Sum inntekter</b>		<b>11 863 637 310</b>	<b>11 808 307 272</b>
<b>Kostnader</b>			
Varekostnad	3	11 121 744 484	10 994 006 292
Lønnskostnad	4,5	209 653 374	195 680 320
Avskrivning på varige driftsmidler og immaterielle eiendeler	6,7	11 663 762	9 083 064
Annen driftskostnad	3	378 825 777	422 757 033
<b>Sum kostnader</b>		<b>11 721 887 397</b>	<b>11 621 526 709</b>
<b>Driftsresultat</b>		<b>141 749 913</b>	<b>186 780 563</b>
<b>Finansinntekter og finanskostnader</b>			
Inntekt på investering i datterselskap og tilknyttet selskap	3,8	11 478 135	12 326 835
Renteinntekt fra foretak i samme konsern	3	1 333 665	2 441 504
<b>Sum finansinntekter</b>		<b>12 811 800</b>	<b>14 768 339</b>
Rentekostnad til foretak i samme konsern	3	8 883 649	7 319 231
Annen finanskostnad	9	334 810	4 029 372
<b>Sum finanskostnader</b>		<b>9 218 459</b>	<b>11 348 603</b>
<b>Netto finans</b>		<b>3 593 341</b>	<b>3 419 736</b>
<b>Resultat før skattekostnad</b>		<b>145 343 254</b>	<b>190 200 299</b>
Skattekostnad	10	31 709 465	41 926 342
<b>Årsresultat</b>	11	<b>113 633 789</b>	<b>148 273 957</b>
<b>Overføringer og disponeringer</b>			
avsatt til EK	11	113 633 789	148 273 958
<b>Sum overføringer og disponeringer</b>		<b>113 633 789</b>	<b>148 273 958</b>



## Balanse

Beløp i: NOK	Note	2024	2023
<b>BALANSE - EIENDELER</b>			
<b>Anleggsmidler</b>			
<b>Immaterielle eiendeler</b>			
Utsatt skattefordel	10	6 916 835	5 475 587
andre immaterielle eiendeler	6	57 492 100	35 394 714
<b>Sum immaterielle eiendeler</b>		<b>64 408 935</b>	<b>40 870 301</b>
<b>Varige driftsmidler</b>			
Maskiner og anlegg	7	3 072 816	4 189 892
Anlegg under utførelse	7	28 762 452	1 145 342
Driftsløsøre, inventar, verktøy, kontormaskiner og lignende	7	2 552 614	3 128 306
<b>Sum varige driftsmidler</b>		<b>34 387 882</b>	<b>8 463 540</b>
<b>Finansielle anleggsmidler</b>			
Investering i datterselskap	8	79 766 000	79 766 000
<b>Sum finansielle anleggsmidler</b>		<b>79 766 000</b>	<b>79 766 000</b>
<b>Sum anleggsmidler</b>		<b>178 562 817</b>	<b>129 099 841</b>
<b>Omløpsmidler</b>			
<b>Varer</b>			
1	12	1 103 568 539	1 049 305 453
<b>Sum varer</b>		<b>1 103 568 539</b>	<b>1 049 305 453</b>
<b>Fordringer</b>			
kundefordringer		1 230 515 238	1 223 615 158
Kundefordringer konsern	3	284 262 019	285 309 531
Andre kortsiktige fordringer	13	50 635 972	92 459 487
Andre kortisiktige fordringer konsern	3	372 368 613	209 637 634
Fordring offentlige avgifter		47 002 950	60 989 638
Mottatt konsernbidrag	3	11 478 136	12 326 835
<b>Sum fordringer</b>		<b>1 996 262 928</b>	<b>1 884 338 283</b>
<b>Sum omløpsmidler</b>		<b>3 099 831 467</b>	<b>2 933 643 736</b>
<b>SUM EIENDELER</b>		<b>3 278 394 284</b>	<b>3 062 743 577</b>



## Balanse

Beløp i: NOK	Note	2024	2023
<b>BALANSE - EGENKAPITAL OG GJELD</b>			
<b>Egenkapital</b>			
<b>Innskutt egenkapital</b>			
Aksjekapital	11,14	9 240 000	9 240 000
Annen innskutt egenkapital	11	55 479 418	55 479 418
<b>Sum innskutt egenkapital</b>		<b>64 719 418</b>	<b>64 719 418</b>
<b>Opptjent egenkapital</b>			
Annen egenkapital	11	911 159 102	797 525 313
<b>Sum opptjent egenkapital</b>		<b>911 159 102</b>	<b>797 525 313</b>
<b>Sum egenkapital</b>		<b>975 878 520</b>	<b>862 244 731</b>
<b>Sum langsiktig gjeld</b>		<b>0</b>	<b>0</b>
<b>Kortsiktig gjeld</b>			
Leverandørgjeld		2 008 153 192	1 861 871 191
Betalbar skatt	10	40 162 170	38 799 371
Skyldige offentlige avgifter		14 046 543	17 725 676
Kortsiktig konserngjeld	3	43 416 136	48 445 338
Annen kortsiktig gjeld	15	196 737 723	233 657 269
<b>Sum kortsiktig gjeld</b>		<b>2 302 515 764</b>	<b>2 200 498 845</b>
<b>Sum gjeld</b>		<b>2 302 515 764</b>	<b>2 200 498 845</b>
<b>SUM EGENKAPITAL OG GJELD</b>		<b>3 278 394 284</b>	<b>3 062 743 576</b>



## Brønnøysundregistrene

### ÅRSREGNSKAP FOR REGNSKAPSÅRET 2024 - GENERELL INFORMASJON

Journalnummer: 2025 548102

#### Enheten

Organisasjonsnummer: 912 672 719  
Organisasjonsform: Aksjeselskap  
Foretaksnavn: ALLIANCE HEALTHCARE NORGE AS  
Forretningsadresse: Lørenfaret 1A  
0585 OSLO

#### Regnskapsår

Årsregnskapets periode: 01.10.2023 - 30.09.2024

#### Konsern

Morselskap i konsern: Ja  
Konsernregnskap lagt ved: Nei

#### Regnskapsregler

Regler for små foretak benyttet: Nei  
Benyttet ved utarbeidelsen av  
årsregnskapet til selskapet: Regnskapslovens alminnelige regler

#### Årsregnskapet fastsatt av kompetent organ

Bekreftet av representant for selskapet: Zsofia Ebert  
Dato for fastsettelse av årsregnskapet: 24.01.2025

#### Grunnlag for avgivelse

År 2024: Årsregnskap er elektronisk innlevert.  
År 2023: Tall er hentet fra elektronisk innlevert årsregnskap fra 2024.

*Det er ikke krav til at årsregnskapet m.v. som sendes til Regnskapsregisteret er undertegnet. Kontrollen på at dette er utført ligger hos revisor/enhetens øverste organ. Sikkerheten ivaretas ved at innsender har rolle/rettighet for innsending av årsregnskapet via Altinn, og ved at det bekreftes at årsregnskapet er fastsatt av kompetent organ.*

Brønnøysundregistrene, 23.06.2025



Organisasjonsnr: 912 672 719  
ALLIANCE HEALTHCARE NORGE AS

## RESULTATREGNSKAP

<b>Beløp i: NOK</b>	<b>Note</b>	<b>2024</b>	<b>2023</b>
<b>RESULTATREGNSKAP</b>			
<b>Inntekter</b>			
Salgsinntekt	2,3	11 863 637 310	11 808 307 272
<b>Sum inntekter</b>		<b>11 863 637 310</b>	<b>11 808 307 272</b>
<b>Kostnader</b>			
Varekostnad	3	11 121 744 484	10 994 006 292
Lønnskostnad	4,5	209 653 374	195 680 320
Avskrivning på varige driftsmidler og immaterielle eiendeler	6,7	11 663 762	9 083 064
Annen driftskostnad	3	378 825 777	422 757 033
<b>Sum kostnader</b>		<b>11 721 887 397</b>	<b>11 621 526 709</b>
<b>Driftsresultat</b>		<b>141 749 913</b>	<b>186 780 563</b>
<b>Finansinntekter og finanskostnader</b>			
Inntekt på investering i datterselskap og tilknyttet selskap	3,8	11 478 135	12 326 835
Renteinntekt fra foretak i samme konsern	3	1 333 665	2 441 504
<b>Sum finansinntekter</b>		<b>12 811 800</b>	<b>14 768 339</b>
Rentekostnad til foretak i samme konsern	3	8 883 649	7 319 231
Annen finanskostnad	9	334 810	4 029 372
<b>Sum finanskostnader</b>		<b>9 218 459</b>	<b>11 348 603</b>
<b>Netto finans</b>		<b>3 593 341</b>	<b>3 419 736</b>
<b>Resultat før skattekostnad</b>		<b>145 343 254</b>	<b>190 200 299</b>
Skattekostnad	10	31 709 465	41 926 342
<b>Årsresultat</b>	<b>11</b>	<b>113 633 789</b>	<b>148 273 957</b>
<b>Overføringer og disponeringer</b>			
avsatt til EK	11	113 633 789	148 273 958
<b>Sum overføringer og disponeringer</b>		<b>113 633 789</b>	<b>148 273 958</b>



Organisasjonsnr: 912 672 719  
ALLIANCE HEALTHCARE NORGE AS

## BALANSE

Beløp i: NOK	Note	2024	2023
<b>BALANSE - EIENDELER</b>			
<b>Anleggsmidler</b>			
<b>Immaterielle eiendeler</b>			
Utsatt skattefordel	10	6 916 835	5 475 587
andre immaterielle eiendeler	6	57 492 100	35 394 714
<b>Sum immaterielle eiendeler</b>		<b>64 408 935</b>	<b>40 870 301</b>
<b>Varige driftsmidler</b>			
Maskiner og anlegg	7	3 072 816	4 189 892
Anlegg under utførelse	7	28 762 452	1 145 342
Driftsløsøre, inventar, verktøy, kontormaskiner og lignende	7	2 552 614	3 128 306
<b>Sum varige driftsmidler</b>		<b>34 387 882</b>	<b>8 463 540</b>
<b>Finansielle anleggsmidler</b>			
Investering i datterselskap	8	79 766 000	79 766 000
<b>Sum finansielle anleggsmidler</b>		<b>79 766 000</b>	<b>79 766 000</b>
<b>Sum anleggsmidler</b>		<b>178 562 817</b>	<b>129 099 841</b>
<b>Omløpsmidler</b>			
<b>Varer</b>			
1	12	1 103 568 539	1 049 305 453
<b>Sum varer</b>		<b>1 103 568 539</b>	<b>1 049 305 453</b>
<b>Fordringer</b>			
kundefordringer		1 230 515 238	1 223 615 158
Kundefordringer konsern	3	284 262 019	285 309 531
Andre kortsiktige fordringer	13	50 635 972	92 459 487
Andre kortisiktige fordringer konsern	3	372 368 613	209 637 634
Fordring offentlige avgifter		47 002 950	60 989 638
Mottatt konsernbidrag	3	11 478 136	12 326 835
<b>Sum fordringer</b>		<b>1 996 262 928</b>	<b>1 884 338 283</b>
<b>Sum omløpsmidler</b>		<b>3 099 831 467</b>	<b>2 933 643 736</b>
<b>SUM EIENDELER</b>		<b>3 278 394 284</b>	<b>3 062 743 577</b>

## BALANSE - EGENKAPITAL OG GJELD

### Egenkapital



<b>Innskutt egenkapital</b>			
Aksjekapital	11,14	9 240 000	9 240 000
Annen innskutt egenkapital	11	55 479 418	55 479 418
<b>Sum innskutt egenkapital</b>		<b>64 719 418</b>	<b>64 719 418</b>
<b>Opptjent egenkapital</b>			
Annen egenkapital	11	911 159 102	797 525 313
<b>Sum opptjent egenkapital</b>		<b>911 159 102</b>	<b>797 525 313</b>
<b>Sum egenkapital</b>		<b>975 878 520</b>	<b>862 244 731</b>
<b>Sum langsiktig gjeld</b>		<b>0</b>	<b>0</b>
<b>Kortsiktig gjeld</b>			
Leverandørgjeld		2 008 153 192	1 861 871 191
Betalbar skatt	10	40 162 170	38 799 371
Skyldige offentlige avgifter		14 046 543	17 725 676
Kortsiktig konserngjeld	3	43 416 136	48 445 338
Annen kortsiktig gjeld	15	196 737 723	233 657 269
<b>Sum kortsiktig gjeld</b>		<b>2 302 515 764</b>	<b>2 200 498 845</b>
<b>Sum gjeld</b>		<b>2 302 515 764</b>	<b>2 200 498 845</b>
<b>SUM EGENKAPITAL OG GJELD</b>		<b>3 278 394 284</b>	<b>3 062 743 576</b>



Organisasjonsnr: 912 672 719  
ALLIANCE HEALTHCARE NORGE AS

NOTEOPPLYSNINGER - SELSKAP - alle poster oppgitt i hele tall

**Note**

1

**Regnskapsprinsipper**

Regnskapsår Selskapet har avvikende regnskapsår og gikk over fra (1.9-31.8) til (1.10-30.09) i 2023 til å være i tråd med konsernets nye praksis. Fjorårets avlagt regnskap var for 13 måneder. Årets regnskap er avlagt for 12 måneder. Hovedregel for vurdering og klassifisering av eiendeler og gjeld Eiendeler bestemt til varig eie og bruk er klassifisert som anleggsmidler. Andre eiendeler er klassifisert som omløpsmidler. Fordringer som skal tilbakebetales innen et år er klassifisert som omløpsmidler. Ved klassifisering av kortsiktig og langsiktig gjeld er tilsvarende kriterier lagt til grunn. Anleggsmidler er vurdert til anskaffelseskost med fradrag for planmessige avskrivninger. Dersom virkelig verdi av anleggsmidler er lavere enn balanseført verdi og verdifallet forventes ikke å være forbigående, er det foretatt nedskrivning til virkelig verdi. Anleggsmidler med begrenset økonomisk levetid avskrives over den økonomiske levetiden. Omløpsmidler er vurdert til laveste av anskaffelseskost og virkelig verdi. Annen langsiktig gjeld og kortsiktig gjeld er vurdert til pålydende beløp.

<u>Sum</u>	<u>Beløp</u>		
<u>Balanseført verdi 31.12.</u>	<u>Varige driftsmidler</u>	<u>Immaterielle eiend.</u>	
<u>Samlet beløp - tilknyttet selskap</u>	<u>Årets</u>	<u>Fjorårets</u>	
<u>Samlet beløp - foretak i samme konsern</u>	<u>Årets</u>	<u>Fjorårets</u>	
<u>Samlet beløp - foretak i samme konsern</u>	<u>Årets</u>	<u>Fjorårets</u>	
<u>Samlet beløp - felles kontrollert virksomhet</u>	<u>Årets</u>	<u>Fjorårets</u>	
<u>Pantstillelse</u>	<u>Beløp</u>		
<u>Beholdning av egne aksjer</u>	<u>Antall</u>	<u>Pålydende</u>	<u>Andel av aksjek.</u>



# Deloitte.

Deloitte AS  
Dronning Eufemias gate 14  
Postboks 221  
NO-0103 Oslo  
Norway

+47 23 27 90 00  
www.deloitte.no

Til generalforsamlingen i Alliance Healthcare Norge AS

## UAVHENGIG REVISORS BERETNING

### Konklusjon

Vi har revidert årsregnskapet for Alliance Healthcare Norge AS som består av balanse per 30. september 2024, resultatregnskap, kontantstrømoppstilling for regnskapsåret avsluttet per denne datoen og noter til årsregnskapet, herunder et sammendrag av viktige regnskapsprinsipper.

Etter vår mening

- oppfyller årsregnskapet gjeldende lovkrav, og
- gir årsregnskapet et rettviseende bilde av selskapets finansielle stilling per 30. september 2024 og av dets resultater og kontantstrømmer for regnskapsåret avsluttet per denne datoen i samsvar med regnskapslovens regler og god regnskapsskikk i Norge.

### Grunnlag for konklusjonen

Vi har gjennomført revisjonen i samsvar med International Standards on Auditing (ISA-ene). Våre oppgaver og plikter i henhold til disse standardene er beskrevet nedenfor under *Revisors oppgaver og plikter ved revisjonen av årsregnskapet*. Vi er uavhengige av selskapet i samsvar med kravene i relevante lover og forskrifter i Norge og International Code of Ethics for Professional Accountants (inkludert internasjonale uavhengighetsstandarder) utstedt av International Ethics Standards Board for Accountants (IESBA-reglene), og vi har overholdt våre øvrige etiske forpliktelser i samsvar med disse kravene. Innhentet revisjonsbevis er etter vår vurdering tilstrekkelig og hensiktsmessig som grunnlag for vår konklusjon.

### Øvrig informasjon

Styret og daglig leder (ledelsen) er ansvarlige for informasjonen i årsberetningen. Vår konklusjon om årsregnskapet ovenfor dekker ikke informasjonen i årsberetningen.

I forbindelse med revisjonen av årsregnskapet er det vår oppgave å lese årsberetningen. Formålet er å vurdere hvorvidt det foreligger vesentlig inkonsistens mellom årsberetningen og årsregnskapet og den kunnskap vi har opparbeidet oss under revisjonen av årsregnskapet, eller hvorvidt informasjon i årsberetningen ellers fremstår som vesentlig feil. Vi har plikt til å rapportere dersom årsberetningen fremstår som vesentlig feil. Vi har ingenting å rapportere i så henseende.

Basert på kunnskapen vi har opparbeidet oss i revisjonen, mener vi at årsberetningen

- er konsistent med årsregnskapet og
- inneholder de opplysninger som skal gis i henhold til gjeldende lovkrav.

### Ledelsens ansvar for årsregnskapet

Ledelsen er ansvarlig for å utarbeide årsregnskapet og for at det gir et rettviseende bilde i samsvar med regnskapslovens regler og god regnskapsskikk i Norge. Ledelsen er også ansvarlig for slik internkontroll som den finner nødvendig for å kunne utarbeide et årsregnskap som ikke inneholder vesentlig feilinformasjon, verken som følge av misligheter eller utilsiktede feil.

Deloitte AS and Deloitte Advokatfirma AS are the Norwegian affiliates of Deloitte NSE LLP, a member firm of Deloitte Touche Tohmatsu Limited, a UK private company limited by guarantee ("DTTL"). DTTL and each of its member firms are legally separate and independent entities. DTTL and Deloitte NSE LLP do not provide services to clients. Please see [www.deloitte.com/about](http://www.deloitte.com/about) to learn more about our global network of member firms.

Deloitte Norway conducts business through two legally separate and independent limited liability companies; Deloitte AS, providing audit, consulting, financial advisory and risk management services, and Deloitte Advokatfirma AS, providing tax and legal services.

Registrert i Foretaksregisteret  
Medlemmer av Den norske Revisorforening  
Organisasjonsnummer: 980 211 282



## Deloitte.

Uavhengig revisors beretning  
Alliance Healthcare Norge AS

Ved utarbeidelsen av årsregnskapet må ledelsen ta standpunkt til selskapets evne til fortsatt drift og opplyse om forhold av betydning for fortsatt drift. Forutsetningen om fortsatt drift skal legges til grunn for årsregnskapet så lenge det ikke er sannsynlig at virksomheten vil bli avviklet.

### *Revisors oppgaver og plikter ved revisjonen av årsregnskapet*

Vårt mål er å oppnå betryggende sikkerhet for at årsregnskapet som helhet ikke inneholder vesentlig feilinformasjon, verken som følge av misligheter eller utilsiktede feil, og å avgi en revisjonsberetning som inneholder vår konklusjon. Betryggende sikkerhet er en høy grad av sikkerhet, men ingen garanti for at en revisjon utført i samsvar med ISA-ene, alltid vil avdekke vesentlig feilinformasjon. Feilinformasjon kan oppstå som følge av misligheter eller utilsiktede feil. Feilinformasjon er å anse som vesentlig dersom den enkeltvis eller samlet med rimelighet kan forventes å påvirke de økonomiske beslutningene som brukerne foretar på grunnlag av årsregnskapet.

Som del av en revisjon i samsvar med ISA-ene, utøver vi profesjonelt skjønn og utviser profesjonell skepsis gjennom hele revisjonen. I tillegg:

- identifiserer og vurderer vi risikoen for vesentlig feilinformasjon i årsregnskapet, enten det skyldes misligheter eller utilsiktede feil. Vi utformer og gjennomfører revisjonshandlinger for å håndtere slike risikoer, og innhenter revisjonsbevis som er tilstrekkelig og hensiktsmessig som grunnlag for vår konklusjon. Risikoen for at vesentlig feilinformasjon som følge av misligheter ikke blir avdekket, er høyere enn for feilinformasjon som skyldes utilsiktede feil, siden misligheter kan innebære samarbeid, forfalskning, bevisste utelatelser, uriktige fremstillinger eller overstyring av internkontroll.
- opparbeider vi oss en forståelse av intern kontroll som er relevant for revisjonen, for å utforme revisjonshandlinger som er hensiktsmessige etter omstendighetene, men ikke for å gi uttrykk for en mening om effektiviteten av selskapets interne kontroll.
- evaluerer vi om de anvendte regnskapsprinsippene er hensiktsmessige og om regnskapsestimatene og tilhørende noteopplysninger utarbeidet av ledelsen er rimelige.
- konkluderer vi på om ledelsens bruk av fortsatt drift-forutsetningen er hensiktsmessig, og, basert på innhentede revisjonsbevis, hvorvidt det foreligger vesentlig usikkerhet knyttet til hendelser eller forhold som kan skape tvil av betydning om selskapets evne til fortsatt drift. Dersom vi konkluderer med at det eksisterer vesentlig usikkerhet, kreves det at vi i revisjonsberetningen henleder oppmerksomheten på tilleggsopplysningene i årsregnskapet, eller, dersom slike tilleggsopplysninger ikke er tilstrekkelige, at vi modifierer vår konklusjon. Våre konklusjoner er basert på revisjonsbevis innhentet frem til datoen for revisjonsberetningen. Etterfølgende hendelser eller forhold kan imidlertid medføre at selskapet ikke kan fortsette driften.
- evaluerer vi den samlede presentasjonen, strukturen og innholdet i årsregnskapet, inkludert tilleggsopplysningene, og hvorvidt årsregnskapet gir uttrykk for de underliggende transaksjonene og hendelsene på en måte som gir et rettviseende bilde.

Vi kommuniserer med styret blant annet om det planlagte innholdet i og tidspunkt for revisjonsarbeidet og eventuelle vesentlige funn i revisjonen, herunder vesentlige svakheter i intern kontroll som vi avdekker gjennom revisjonen.

Oslo, 16. januar 2025  
Deloitte AS

**Espen Johansen**  
statsautorisert revisor  
(elektronisk signert)



## Uavhengig revisors beretning for Healthcare Norge AS

Name	Date
Johansen, Espen	2025-01-22

Identification

 bankID Johansen, Espen



This document contains electronic signatures using EU-compliant PAdES - PDF  
Advanced Electronic Signatures (Regulation (EU) No 910/2014 (eIDAS))



## Årsberetning Alliance Healthcare Norge AS 2024

### 1) Om selskapet

Alliance Healthcare Norge AS (AHNO) driver grossist-, multidose-, tredjepartslagrings- og distribusjonsvirksomhet med legemidler, handelsvarer og helserelaterte produkter for det norske markedet. AHNO er Norges største legemiddelsgrossist og leverer til konsernets egne Boots apotek, frittstående apotek, nettapotek, kommuner, institusjoner, sykehus og sykehusapotek. Selskapets administrasjon og distribusjonsanlegg drives i konsernets egne lokaler på Langhus i Ski kommune, samt i leide lokaler på Berghagan (Ski kommune), Askim, og i Tromsø.

AHNO er et heleid datterselskap av Cencora (COR), tidligere AmerisourceBergen, som er det ledende selskapet innen distribusjon av legemidler, helse- og sykepleieartikler i Europa og USA. COR eier også selskapets søsterselskap Alliance Healthcare Norge Apotekdrift AS som driver 149 apotek i Norge. <https://investor.cencora.com/financials/annual-reports/default.aspx>

AHNO er Norges største og ledende legemiddelgrossist, og har siden 2015 vært hovedleverandør til alle landets sykehus og sykehusapotek. Overtagelse av sykehuskontrakten medførte store omstillinger og investeringer i systemer, bygninger og kompetanse i de første årene for å sikre god service, høy kvalitet, og god leverings sikkerhet til sykehusene.

Sykehuskontrakten har gitt volumvekst i produksjonen, og muliggjort stordriftsfordeler og effektivitetsgevinster i lager og distribusjonen. AHNOs ledende posisjon i markedet har vært avgjørende i møte med de omfattende og krevende globale utfordringer som har vært knyttet til mangelsituasjoner av kritiske legemidler i Norge dette året.

### 2) Finansielle resultater

#### Redegjørelse for årsregnskapet

Selskapets samlede driftsinntekter var på 11.864 mill. kroner i perioden, en økning på 0,5% fra forrige periode. Marginal økning år over år skyldes i hovedsak en endring av finansåret 2023 som er basert på 13 måneder for å være synkronisert med eier sitt finansår. Dette medfører at regnskapet for 2023 er laget basert på 13 måneder målt mot 2024 som er 12 måneder. Sammenlignbar periode (12 mnd) år over år ville gitt en økning på 8.9%.

Gjennom året 2024 har selskapet også begynt prosjektet med å flytte til et nytt og mer automatisert varelager for å være bedre rustet for fremtiden og økte kostnader. Effektene av effektiviseringen vil ikke komme før i 2026 og fremover, men for finansåret 2024 er det hensyntatt en avsetning relatert til forventet behov for restrukturering.

Underliggende vekst er i hovedsak drevet av reseptbelagte medisiner og positiv utvikling av eksterne kunder. Driftsresultatet for regnskapsåret ble 142 mill. kroner, en nedgang på 45 mill. kroner (24,1%) fra foregående år. Resultatutviklingen målt mot 2023 utover antall måneder er også påvirket av markedsmessige engangseffekter som var tilgjengelige i 2023.

I et fortsatt krevende marked med økte produksjon/transport-kostnader på grunn av høy inflasjon har selskapet hatt kontinuerlig god drift og kostnadskontroll, gjennom fokus på



operasjonelle utfordringer og være best på kundeoppfølging. Selskapet har arbeidet med å kompensere de økte kostnadene med videreføring av forretningsområdet beredskap, og noe vekst i basis segmentet i tillegg til å stabilisere marginen.

Kontantstrøm fra operasjonelle aktiviteter utgjorde 210 mill. kroner, en økning på 13 mill. kroner fra året før. Positiv utvikling i kontantstrømmen kommer i hovedsak fra økt leverandørgjeld som også kompenserer for nedgang i driftsresultatet. Den positive kontantstrømmen har blitt brukt til å finansiere investeringsaktiviteter på 60 mill. kroner og finansieringsaktiviteter på 150 mill. kroner.

Egenkapitalen var 976 millioner kroner ved årets utgang, som gir en egenkapitalandel på 29,8%. Eiendeler økte med 7% til 3.278 mill. kroner. Hovedsak drevet av investeringer i ny teknologi. Gjelden er på 2.303 mill. kroner med gjeldsgrad på 70%. Gjeldsgraden fra 2023 var 72%, og den noe reduserte gjeldsgraden skyldes i hovedsak endring i leverandør gjeld annen kortsiktig gjeld samt økt balanse.

Det avlagte regnskapet gir etter styrets mening et korrekt bilde av driften og selskapets stilling per 30. september 2024. Utover det som fremgår av det avlagte regnskapet er ikke styret kjent med forhold inntruffet etter regnskapsårets utgang som er av betydning for bedømmelse av selskapets stilling.

## **Markedsrisiko**

Selv om den generelle økning i inflasjon og renter forventes å flate ut antas det et fortsatt press på lønninger og lønnsbetingelser i tiden fremover. Ettersom utsalgspriser for legemidler er myndighetsregulert gir dette økt press på selskapets driftsmargin.

Ingen nye endringer i rammebetingelser gjennom 2024 så selskapet vurderer markedsrisikoen som lik som forrige år relatert til regulatoriske forhold.

Selskapet forutsetter at de regulatoriske inngangsbarrierer i apotek- og legemiddelmarkedet fortsatt vil være gjeldende for de kommende år. Andre regulatoriske endringer som er varslet i god tid, for eksempel Åpenhetsloven, er kostnadsdrivende og øker den generelle forretningsmessige risikoen for alle selskap i det norske og europeiske markedet.

## **Finansiell risiko**

Selskapet har flere store utenlandske leverandører og derfor varekjøp i valuta, særlig Euro, GBP og USD. Selskapet er således utsatt for valutarisiko, og den norske kronen har svingt noe i regnskapsåret. Valutatapet (netto) i regnskapet er lavt og ligger på et akseptabelt nivå. Selskapet har foreløpig ikke etablert noen form for sikring av disse kontantstrømmene, men dette vurderes fortløpende.

Av selskapets utestående fordringer er majoriteten knyttet til de statseide sykehusapotekene og konsernets egne apotek. Det er etablert gode rutiner for inndrivning av selskapets fordringer, og således en begrenset likviditetsrisiko basert på eksisterende kundemasse. og risiko for at motparter ikke har økonomisk evne til å oppfylle sine forpliktelser anses fortsatt som lav.

## **Fortsatt drift**

Regnskapet er avlagt i henhold til regnskapsloven §2-2(8) og forutsetningene om fortsatt drift. Styret bekrefter at forutsetningene for fortsatt drift er til stede. Selskapet har gjennom mange år vist gode resultater, og har en god egenkapital. Fremtidig vekst forventes å komme gjennom



videreføring av god drift på viktige kjerneområdene – samt utvikling av partnerskap og nye forretningsområder. Som en del av det internasjonale konsernet Cencora (COR) har Alliance Healthcare Norge finansiell styrke til å optimalisere og utvikle virksomheten videre i Norge til beste for kundene våre.

Etter styrets oppfatning viser det fremlagte regnskapet et korrekt bilde av driften og selskapets finansielle stilling per 30.09.2024. Styret er ikke kjent med forhold som har inntruffet etter regnskapsårets utgang som har betydning for bedømmelsen av selskapets stilling.

Årets overskudd er kr. 113 633 789. Selskapets overskudd foreslås tilført selskapets frie egenkapital som vist i regnskapet.

## 3) HMS/Likestilling/HR

### Arbeidsmiljø og personale

Selskapet hadde et sykefravær på 9,2% i finansåret 2023-2024, som er en oppgang fra forrige år på 2,19 %. «Nærværprosjekt» går sin gang og det jobbes effektivt med dette. Vi ser en oppgang i langtidsfraværet som hovedsakelig skyldes at flere har langvarige skader og sykdom som fører til langtidsfravær. Korttidsfraværet ligger på samme nivå som sist år. Vi ønsker å fortsette å holde høy oppmerksomhet på nærvær og de faktorer vi mener påvirker dette.

Nærværprosjektet er satt sammen av leder, administrasjonen, ansatte på lageret, verneombud, tillitsvalgte og HR. For finansåret 24/25 er det i avtalt et fortsatt samarbeid med NAV.

Det har blitt innrapportert 1 tilfelle av arbeidsuhell som førte til fravær utover tre dager. Dette var en klemskade ved truckkjøring på lageret på Snipetjernveien. Uhellet førte til en sykemelding utover 3 dager.

Saken er innrapportert til arbeidsmiljøutvalget. Ulykkesanalyse og risikovurderinger gjennomføres alltid i etterkant av arbeidsulykker og alvorlige uønskede hendelser.

Arbeidsmiljøet betraktes som totalt sett godt, og det blir iverksatt løpende tiltak for forbedringer i situasjoner der det er behov for det. Som tiltak kan nevnes ledertrening for mellomledere på lageret med særskilt fokus på oppfølging av arbeidsmiljø, vanskelige samtaler og hva det betyr å være personalleder.

### Mangfold, likestilling og diskriminering

I Alliance Healthcare Norge og i søsterselskapet Alliance Healthcare Norge Apotekdrift jobber vi etter en vid definisjon av mangfold. Vi mener at en bred sammensetning av ulike bakgrunner, kulturer, erfaringer, perspektiver og innsikt driver selskapet og våre muligheter til utvikling og vekst fremover. Å fremelske en mangfoldig og inkluderende organisasjon er derfor en grunnleggende del av selskapsstrategien vår.



Selskapet har en ambisjon om å være en arbeidsplass med full likestilling mellom kvinner og menn, og har klare retningslinjer som skal sikre kjønnsmessig likestilling i ansettelsesprosesser til ledende stillinger. Per 30. september 2024 var det 224 ansatte hvorav 109 kvinner og 115 menn. Selskapets ledergruppe består av 9 personer, hvorav 44,45 % kvinner. Kvinneandelen i styret utgjør 66,67 % (inkl. vara representanter).

Høsten 2024, ble det ved hjelp av konsultentselskapet Marsh McLennan, gjort en Gender equal pay analyse. Den viser for hele selskapet tilnærmet lik, eller veldig små forskjeller, med tanke på lik lønn mellom kvinner og menn samt i forhold til alder.

#### **Lønnskartlegging lageransatte:**

Når det gjelder lønn hos grossisten er det tarifflønn på lageret, slik at de ansatte som jobber operativt på lageret har samme tarifflønn. Vi følger grossistoverenskomsten Virke/YTF.

Det jobber 92 kvinner og 106 menn på lageret. Av disse jobber 11 ansatte deltid, det vil si 5,55%. I snitt jobber disse ca. 55,8 % stilling. Det er 6 kvinner og 5 menn som jobber deltid.

Alle disse ønsker å arbeide deltid, av årsaker som deltidsstudier, delvis AFP, AAP i deler av stillingen og også frivillig deltid.

Utover vikarer via vikarbyrå, er det ingen midlertidige ansatte på lageret.

#### **Lønns- og deltidskartlegging administrasjonen:**

I administrasjonen har menn en noe høyere snittlønn enn kvinner. Dette har sammenheng med hvilke stillinger som i dag er besatt av menn og kvinner. En analyse viser at likt arbeid gir lik lønn.

Det jobber 17 kvinner og 9 menn i administrasjonen. Menn tjener i snitt 74000 kr mer enn kvinner.

Hvis vi isolerer lederposisjoner, så er det tilnærmet lik lønn mellom kvinner og menn. Dette viser også Gender equal pay analysis rapporten.

1 av disse, mann, jobber deltid, og det er frivillig i forbindelse med delvis uttak av AFP.

Det er ingen midlertidige ansatte i administrasjonen.

Administrasjonen består av mange avdelinger. Vi har innført Hybrid Office som en hjemmekontorløsning for de ansatte som kvalifiserer for dette. Hybrid Office gir mulighet til å jobbe inntil 2 dager per uke hjemmefra. Alle ansatte som har mulighet til Hybrid Office har signert en egen avtale om dette.

Vi har et svært lavt antall deltidsansatte i administrasjonen og i de få tilfellene vi har, er dette ønsket av den ansatte.

Hos grossisten er det to ansatte i et vikariat, mens det benyttes vikarbyrå på lageret for å sikre riktig bemanning i produksjonstopper, sesongvariasjoner og for å dekke opp for sykefravær.



Det er elleve personer totalt for hele grossisten, som har vært i foreldrepermisjon det siste finansåret. Det er i snitt 19 uker per ansatt som har vært i permisjon.

Diskrimineringslovens formål er å fremme likestilling, sikre like muligheter og rettigheter, og å hindre diskriminering på grunn av etnisitet, nasjonal opprinnelse, avstamning, hudfarge, språk, legning, religion og livssyn. Selskapet sysselsetter personer fra mange nasjoner, og har lagt godt til rette for at disse skal kunne identifisere seg med selskapets mål og visjoner. Selskapet arbeider aktivt, målrettet og planmessig for å fremme lovens formål innenfor vår virksomhet. Aktivitetene omfatter blant annet rekruttering, lønns- og arbeidsvilkår, forfremmelse, utviklingsmuligheter og beskyttelse mot trakassering.

Det ble i dette finansåret etablert et utvalg, DI utvalget, som møtes regelmessig og setter likestilling og diskriminering på kartet. Dette ledes av representant fra HR, men det deltar også ansatte fra andre avdelinger i administrasjonen. Dette utvalget sto blant annet for selskapet sin deltagelse ved Pride.

Selskapet tilstreber at det minimum skal være en kandidat av hvert kjønn i siste intervjurunde, ved ansettelse.

Selskapet har 2 medarbeiderundersøkelser årlig, hvor det blant annet er en egen Diversity & Inclusion indeks. Her scorer selskapet veldig godt, og dette er et område som moderselskapet følger veldig opp.

Selv om vi scorer veldig godt er dette alltid et punkt vi inntar i vår oppfølging av resultatene, og også en årsak til at nevnte DI utvalg nylig er etablert.

Det er og vil være ytterligere opplæring (kurs) som er obligatorisk for alle medarbeidere, temaet er på agendaen på ledertreninger og i tillegg arrangeres det fellesmøter (Town Halls) fra konsernet sin side med dette som tema.

## **Styre- og ledelsesforsikring**

Daglig leder og styre er forsikret gjennom Cencoras globale forsikringsordninger som dekker en rekke ansvarsområder (Excess liability, Directors & Officers liability, Fiduciary liability, Employment Practices liability, m.m.)

## **4) Miljø og bærekraft**

### **Negative konsekvenser, risiko og tiltak**

Retur av legemidler

Apotekene i Norge har plikt til å ta ubrukte legemidler i retur. De returnerte legemiddelrestene sendes fra apotek til grossist, Alliance Healthcare Norge, som sender det videre for destruerer legemidlene ved forbrenning ved høy temperatur. Dette bidrar til å unngå at legemidler som kastes i vanlig avfall eller kloakken, havner i naturen eller havet.



## Transport og logistikk

Varedistribusjon er en av de største utslippskildene til apotekene i dag, og er et viktig område i bærekraftarbeidet. Det gjøres en stor innsats for å sikre at kjøretøy som distribuerer apotekvarer er fulle, slik at man ikke «transporterer luft», samt at det ukentlige antallet av leveranser reduseres og bruken av papp og plast som emballering reduseres så mye som mulig.

Selskapet jobber for å skape et mer bærekraftig fotavtrykk gjennom økt bruk av bærekraftig emballasje og av å fjerne petroleumsbaserte engangsmaterialer som plast og polystyrenskum fra virksomheten vår, og i stedet kjøpe inn mer miljøvennlige alternativer.

Det implementeres nye teknologiske løsninger for effektiv vareforsyning til apotek som gjør at transportetapper kan planlegges i forkant og effektiviseres med tanke på beholdning og transportrute.

## CO<sub>2</sub>

Alliance Healthcare Norge overvåker all reisevirksomhet og transportvirksomhet i selskapet med tanke på reduksjon av CO<sub>2</sub>-utslipp. Vi oppfordrer til økt bruk av videokonferanser, og andre former for telekommunikasjon, for å redusere behovet for reiser og dermed vårt karbonavtrykk. Sammen med våre underleverandører av transport- og logistikk-tjenester jobber vi for å redusere utslipp av klimagasser.

Våre eiere, Cencora, har globale målsetninger innen reduksjon av CO<sub>2</sub>-utslipp. Cencora forplikter seg til å redusere klimagassutslippene i scope 1 og 2 med 54,6 % innen regnskapsåret 2032, med utgangspunkt i regnskapsåret 2019. Cencora forplikter seg også til at 82 % av leverandørene etter forbruk, som dekker innkjøpte varer og tjenester, skal ha vitenskapsbaserte mål innen FY2027. Våre kortsiktige mål er godkjent av Science Based Target Initiative (SBTi). Selskapet rapporterer årlig inn tall på CO<sub>2</sub>-utslipp og er en del av den globale strategien til Cencora.

## Miljøsertifiseringer

For å sikre ansvarliggjøring i selskapet med å redusere plastbruk, redusere utslipp, bedre arbeidsmiljø samt finne mer miljøvennlige alternativer til transportemballasje har vi forpliktet oss til flere miljøsertifiseringer som skal sikre at arbeidet med miljøtiltak er kontinuerlig. Pr. 2025 har selskapet følgende sertifiseringer:

- Miljøfyrtårn  
Bidra til at norske virksomheter reduserer sin miljøbelastning, bedrer sitt arbeidsmiljø. Temaene i kriteriene er basert på følgende påvirkninger: avfall/ombruk, arbeidsmiljø, innkjøp, energi og transport.
- Grønt punkt  
I Grønt Punkt Norge-systemet jobber vi for å redusere miljøproblemer fra emballasjeavfall ved å sikre materialgjenvinning, motivere til emballasjeoptimering og avfallsforebygging og øke ombruk.
- Plastløftet  
Plastløftet et initiativ fra Grønt Punkt, hvor vi sammen med flere bedrifter forplikter oss til å jobbe for en reduksjon i bruk av plastemballasje, økt bruk av resirkulert plast og



innovasjon for reduksjon av plastbruk. I 2019 avla Alliance Healthcare Norge Plastløftet som landets første legemiddelgrossist, og selskapet fornyet sine forpliktelser i 2024.

## Intern opplæring

Å ivareta at selskapet driftes i tråd med våre bærekraftsprinsipper er et felles ansvar. Vi har derfor fokus på intern opplæring og informasjonsdeling blant alle ansatte slik at alle skal kunne ta bedre valg i hverdagen. Miljøveileder distribueres til alle nyansatte med tanke på fokus på både klima, miljø og arbeidsmiljø, samt at det finnes egne prosedyrer for vurdering av nye leverandører ved innkjøp av tjenester og varer til internt bruk som skal sikre at miljø og bærekraft tas til etterretning når det inngås nye avtaler.

## Ambisjoner for fremtiden

Selskapets ambisjoner for det kommende rapporteringsåret er å fortsette å levere i henhold til våre forpliktelser knyttet til Grønt Punkt, Plastløftet og Miljøfyrtårn da disse sikrer at vi aktivt jobber med å redusere vårt avtrykk, og holder oss ansvarlige i alt vi gjør.

## Åpenhetsloven

Alliance Healthcare Norge AS og Alliance Healthcare Norge Apotekdrift AS, er omfattet av åpenhetsloven som trådte i kraft 1. juni 2022, og gjennomfører aktsomhetsvurderinger i tråd med OECDs retningslinjer for flernasjonale selskaper. Denne loven skal bidra til å sikre gode arbeidsforhold i hele leverandørkjeden. Aktsomhetsvurderinger innebærer å forankre ansvarlighet i virksomhetens retningslinjer, kartlegge og vurdere faktiske og potensielle negative konsekvenser, iverksette egne tiltak for å stanse, forebygge eller begrense negative konsekvenser, følge med på at tiltak blir fulgt opp, kommunisere til de berørte partene og å sørge for eller samarbeide om gjenoppretting eller erstatning der dette er påkrevet.

Gjennom strengere krav til åpenhet og ansvarlighet, skal loven sikre menneskerettigheter og anstendige arbeidsforhold i forbindelse med produksjon av varer og levering av tjenester. Loven gir også allmennheten rett til å vite hvilke arbeidsforhold selskaper har hos sine underleverandører, og hvordan de håndterer eventuelle brudd og røde flagg.

Åpenhetsloven skal, sammen med andre tiltak, bidra til Norges arbeid med å møte **FNs bærekraftsmål** nr. 8 om anstendig arbeid og økonomisk vekst, og mål nr. 12 om ansvarlig forbruk og produksjon.

1. juli 2024 publiserte selskapet sin redegjørelse for Åpenhetsloven.

<https://www.boots.no/miljo-og-samfunn>



## RESULTATREGNSKAP

### ALLIANCE HEALTHCARE NORGE AS

DRIFTSINNEKTER OG DRIFTSKOSTNADER	Note	2024	2023
Salgsinntekt	2, 3	11 863 637 310	11 808 307 272
<b>Sum driftsinntekter</b>		<b>11 863 637 310</b>	<b>11 808 307 272</b>
Varekostnad	3	11 121 744 484	10 994 006 292
Lønnskostnad	4, 5	209 653 374	195 680 320
Avskr. og nedskr. av driftsm. og immat. eiendeler	6, 7	11 663 762	9 083 064
Annen driftskostnad	3	378 825 777	422 757 033
<b>Sum driftskostnader</b>		<b>11 721 887 398</b>	<b>11 621 526 708</b>
<b>Driftsresultat</b>		<b>141 749 913</b>	<b>186 780 564</b>
<b>FINANSINNEKTER OG FINANSKOSTNADER</b>			
Inntekt på investering i datterselskap	3, 8	11 478 135	12 326 835
Renteinntekt fra foretak i samme konsern	3	1 333 665	2 441 504
Rentekostnad til foretak i samme konsern	3	8 883 649	7 319 231
Annen finanskostnad	9	334 810	4 029 372
<b>Resultat av finansposter</b>		<b>3 593 340</b>	<b>3 419 737</b>
Resultat før skattekostnad		145 343 253	190 200 300
Skattekostnad på resultat	10	31 709 464	41 926 342
<b>Resultat</b>		<b>113 633 789</b>	<b>148 273 958</b>
<b>Årsresultat</b>	<b>11</b>	<b>113 633 789</b>	<b>148 273 958</b>
<b>OVERFØRINGER</b>			
Avsatt til annen egenkapital		113 633 789	148 273 958
<b>Sum overføringer</b>		<b>113 633 789</b>	<b>148 273 958</b>



### BALANSE

#### ALLIANCE HEALTHCARE NORGE AS

EIENDELER	Note	2024	2023
<strong>ANLEGGSMIDLER</strong>			
<strong>IMMATERIELLE EIENDELER</strong>			
Utsatt skattefordel	10	6 916 835	5 475 587
Andre immaterielle eiendeler	6	57 492 100	35 394 714
<strong>Sum immaterielle eiendeler</strong>		<strong>64 408 936</strong>	<strong>40 870 301</strong>
<strong>VARIGE DRIFTSMIDLER</strong>			
Maskiner og anlegg	7	3 072 816	4 189 892
Anlegg under utførelse	7	28 762 452	1 145 342
Driftsløsøre, inventar o.a. utstyr	7	2 552 614	3 128 306
<strong>Sum varige driftsmidler</strong>		<strong>34 387 882</strong>	<strong>8 463 540</strong>
<strong>FINANSIELLE ANLEGGSMIDLER</strong>			
Investeringer i datterselskap	8	79 766 000	79 766 000
<strong>Sum finansielle anleggsmidler</strong>		<strong>79 766 000</strong>	<strong>79 766 000</strong>
<strong>Sum anleggsmidler</strong>		<strong>178 562 818</strong>	<strong>129 099 841</strong>
<strong>OMLØPSMIDLER</strong>			
Lager av varer og annen beholdning	12	1 103 568 539	1 049 305 453
<strong>FORDRINGER</strong>			
Kundefordringer		1 230 515 237	1 223 615 158
Kundefordringer konsern	3	284 262 019	285 309 531
Andre kortsiktige fordringer	13	50 635 972	92 459 487
Andre kortsiktige fordringer konsern	3	372 368 613	209 637 634
Fordring offentlige avgifter		47 002 950	60 989 638
Mottatt konsernbidrag	3	11 478 135	12 326 835
<strong>Sum fordringer</strong>		<strong>1 996 262 927</strong>	<strong>1 884 338 283</strong>
<strong>Sum omløpsmidler</strong>		<strong>3 099 831 466</strong>	<strong>2 933 643 737</strong>
<strong>Sum eiendeler</strong>		<strong>3278 394 284</strong>	<strong>3062 743 578</strong>



## BALANSE

### ALLIANCE HEALTHCARE NORGE AS

EGENKAPITAL OG GJELD	Note	2024	2023
<strong>EGENKAPITAL</strong>			
<strong>INNSKUTT EGENKAPITAL</strong>			
Aksjekapital	11, 14	9 240 000	9 240 000
Annen innskutt egenkapital	11	55 479 418	55 479 418
<strong>Sum innskutt egenkapital</strong>		<strong>64 719 418</strong>	<strong>64 719 418</strong>
<strong>OPPTJENT EGENKAPITAL</strong>			
Annen egenkapital	11	911 159 102	797 525 313
<strong>Sum opptjent egenkapital</strong>		<strong>911 159 102</strong>	<strong>797 525 313</strong>
<strong>Sum egenkapital</strong>		<strong>975 878 520</strong>	<strong>862 244 731</strong>
<strong>GJELD</strong>			
<strong>KORTSIKTIG GJELD</strong>			
Leverandørgjeld		2 008 153 192	1 861 871 191
Leverandørgjeld konsern	3	43 416 136	48 445 338
Betalbar skatt	10	40 162 170	38 799 371
Skyldig offentlige avgifter		14 046 543	17 725 676
Annen kortsiktig gjeld	15	196 737 723	233 657 269
<strong>Sum kortsiktig gjeld</strong>		<strong>2 302 515 764</strong>	<strong>2 200 498 846</strong>
<strong>Sum gjeld</strong>		<strong>2 302 515 764</strong>	<strong>2 200 498 846</strong>
<strong>Sum egenkapital og gjeld</strong>		<strong>3278 394 284</strong>	<strong>3062 743 578</strong>

Styret i Alliance Healthcare Norge AS

Tommy Gullstein  
Tommy Gullstein (Jan 24, 2025 10:14 GMT+1)  
Tommy Hansen Gullstein  
styremedlem

Andrew David Miles  
Andrew David Miles  
styremedlem

Kathrine Mehlin Wessel  
Kathrine Mehlin Wessel (Jan 24, 2025 13:45 GMT+1)  
Kathrine Mehlin Wessel  
styremedlem/daglig leder

Richard Joseph Anthony Gorsuch  
Richard Joseph Anthony Gorsuch  
styreleder

May-Britt Tomasbråten  
May-Britt Tomasbråten (Jan 28, 2025 10:24 GMT+1)  
May Britt Tomasbråten  
styremedlem

Lucie Massart  
Lucie Massart (Jan 28, 2025 09:32 GMT+1)  
Lucie Charlotte Massart  
styremedlem



## Alliance Healthcare Norge AS Noter til selskapet

### Note 1 Regnskapsprinsipper

Årsregnskapet er avlagt iht RL og god regnskapskikk

#### Regnskapsår

Selskapet har avvikende regnskapsår og gikk over fra (1.9-31.8) til (1.10-30.09) i 2023 til å være i tråd med konsernets nye praksis. Fjorårets avlagt regnskap var for 13 måneder. Årets regnskap er avlagt for 12 måneder.

#### Hovedregel for vurdering og klassifisering av eiendeler og gjeld

Eiendeler bestemt til varig eie og bruk er klassifisert som anleggsmidler. Andre eiendeler er klassifisert som omløpsmidler. Fordringer som skal tilbakebetales innen et år er klassifisert som omløpsmidler. Ved klassifisering av kortsiktig og langsiktig gjeld er tilsvarende kriterier lagt til grunn.

Anleggsmidler er vurdert til anskaffelseskost med fradrag for planmessige avskrivninger. Dersom virkelig verdi av anleggsmidler er lavere enn balanseført verdi og verdifallet forventes ikke å være forbigående, er det foretatt nedskrivning til virkelig verdi. Anleggsmidler med begrenset økonomisk levetid avskrives over den økonomiske levetiden.

Omløpsmidler er vurdert til laveste av anskaffelseskost og virkelig verdi.

Annen langsiktig gjeld og kortsiktig gjeld er vurdert til pålydende beløp.

#### Eiendeler og gjeld i utenlandsk valuta

Transaksjoner i utenlandsk valuta omregnes til kursen på transaksjonstidspunktet. Pengeposter i utenlandsk valuta er i balansen omregnet til balansedagens kurs. Valutakursendringer resultatføres løpende i regnskapsperioden under andre finansposter.

#### Immaterielle eiendeler

Utgifter til egen tilvirkning av immaterielle eiendeler, herunder utgifter til egen forskning og utvikling, balanseføres når det er sannsynlig at de fremtidige økonomiske fordelene knyttet til eiendelen vil tilflyte selskapet og anskaffelseskost kan måles pålitelig.

Immaterielle eiendeler som er kjøpt enkeltvis, er balanseført til anskaffelseskost. Immaterielle eiendeler overtatt ved kjøp av virksomhet, er balanseført til anskaffelseskost når kriteriene for balanseføring er oppfylt.

Immaterielle eiendeler med begrenset økonomisk levetid avskrives planmessig. Immaterielle eiendeler nedskrives til virkelig verdi dersom de forventede økonomiske fordelene ikke vil dekke balanseført verdi og eventuelle gjenstående tilvirkningsutgifter.

#### Varige driftsmidler

Varige driftsmidler balanseføres og avskrives lineært over driftsmidlets forventede levetid. Direkte vedlikehold av driftsmidler kostnadsføres løpende under driftskostnader, mens påkostninger eller forbedringer tillegges driftsmidlets kostpris og avskrives i takt med driftsmidlet. Dersom gjenvinnbart beløp av driftsmidlet er lavere enn balanseført verdi foretas nedskrivning til gjenvinnbart beløp. Gjenvinnbart beløp er det høyeste av netto salgsverdi og verdi i bruk. Verdi i bruk er nåverdien av de fremtidige kontantstrømmene som eiendelen forventes å generere. Ved endret forventet økonomisk levetid av varige driftsmidler, fordeles virkningene over gjenværende ny estimert levetid.

#### Aksjer og andeler i tilknyttet selskap og datterselskap

Investeringer i datterselskaper er balanseført til anskaffelseskost. Investeringen blir nedskrevet til virkelig verdi dersom verdifallet ikke er forbigående.

#### Varer

Varer er vurdert til det laveste av anskaffelseskost og netto salgsverdi

#### Fordringer

Kundefordringer og andre fordringer er oppført til pålydende etter fradrag for avsetning til forventet tap. Avsetning til tap gjøres på grunnlag av en individuell vurdering av de enkelte fordringer. I tillegg gjøres en avsetning for andre fordringer som skal dekke antatte tap.

#### Bankinnskudd, kontanter og lignende

Selskapets trekk eller innskudd på konsernkonto rapporteres som konsernmellomværende.

#### Inntekter

Inntekt regnskapsføres når den er opptjent, altså når både risiko og kontroll i hovedsak er overført til kunden. Dette vil normalt være tilfelle når varen er levert til kunden. Inntektene regnskapsføres med verdien av vederlaget på transaksjonstidspunktet.

### Note 1 Regnskapsprinsipper forts.

#### Kostnader

Kostnader regnskapsføres som hovedregel i samme periode som tilhørende inntekt. I de tilfeller det ikke er klar sammenheng mellom kostnader og inntekter, fastsettes fordelingen etter skjønsmessige kriterier.

#### Pensjoner

Selskapet har en innskuddsordning for sine ansatte. Ordningen tilfredsstiller kravene om obligatorisk tjenestepensjon.



Ved innskuddsplaner betaler selskapet innskudd til et forsikringselskap. Selskapet har ingen ytterligere betalingsforpliktelse etter at innskuddene er betalt. Innskuddene regnskapsføres som lønnskostnad. Eventuelle forskuddsbetalte innskudd balanseføres som eiendel (pensjonsmidler) i den grad innskuddet kan refunderes eller redusere framtidige innbetalinger.

#### Skatt

Skattekostnad består av betalbar skatt og endring i utsatt skatt. Utsatt skatt/skattefordel er beregnet på alle forskjeller mellom regnskapsmessig og skattemessig verdi på eiendeler og gjeld. Utsatt skatt er beregnet med 22 % på grunnlag av de midlertidige forskjeller som eksisterer mellom regnskapsmessige og skattemessige verdier, samt skattemessig underskudd til fremføring ved utgangen av regnskapsåret. Netto utsatt skattefordel balanseføres i den grad det er sannsynlig at denne kan bli nyttgjort.

Betalbar skatt og utsatt skatt er regnskapsført direkte mot egenkapitalen i den grad skattepostene relaterer seg til egenkapitaltransaksjoner.

#### Kontantstrømoppstilling

Kontantstrømoppstillingen er utarbeidet etter den indirekte metode. Kontanter og kontantekvivalenter omfatter kontanter, bankinnskudd. Trekk eller innskudd på konsernkonto presenteres som konsernmellomværende i balanseoppstillingen. Fjorårets kontantstrømoppstilling er korrigert for faktisk betalbar skatt og cashpool-ordningen.

#### Note 2 Salgsinntekter

	01.10.23- 30.09.24	01.09.22- 30.09.23
<b>Pr. Virksomhetsområde</b>		
Apotekvarer	11 825 234 335	11 751 758 584
Tjenestesalg	38 402 975	56 548 688
Sum	<u>11 863 637 310</u>	<u>11 808 307 272</u>
<b>Geografisk fordeling</b>		
Norge	11 374 118 187	11 383 887 174
Eksport	489 519 123	424 420 098
Sum	<u>11 863 637 310</u>	<u>11 808 307 272</u>

#### Note 3 Transaksjoner med nærstående parter

Selskapet har i året hatt nedendstående transaksjoner med andre konsernselskaper. Alle transaksjonene er ordinære handelstransaksjoner og gjennomført til armlengdes avstand priser.

	01.10.23-30.09.24	01.09.22-30.09.23
Salg av varer til norske selskap	3 431 592 499	3 592 291 704
Salg av varer til utenlandske selskap	3 229 280	1 826 288
Salv av tjenester til utenlandkse selskap	1 649 963	0
Kjøp av tjenester fra norske selskap	94 166 314	118 921 984
Kjøp av tjenester fra utenlandske selskap	102 024 258	79 278 770
Leiekostnader til norske selskap	19 409 761	19 954 296
Rentekostnader	8 883 649	7 319 232
Renteinntekter	1 333 665	2 441 504
Konsembidrag fra norske selskap	11 478 135	12 326 835
Fjorårets tall for renteinntekter er endret pga. omklassifisering fra eksterne til interne renteinntekter. Omklassifisert beløp er på kr 1 051 598,58		

<b>Kundefordringer til foretak i samme konsern</b>	<b>30.09.24</b>	<b>30.09.23</b>
Alliance Healthcare Norge Apotekdrift AS	283 527 952	285 309 531
AH Hold Co 1 Limited	472 617	-
Stephar	261 450	-
Sum	<u>284 262 019</u>	<u>285 309 531</u>

<b>Leverandørgjeld til foretak i samme konsern</b>	<b>30.09.24</b>	<b>30.09.23</b>
Alliance Healthcare Norge Apotekdrift AS	13 627 632	23 138 934
AH Schweiz	614 588	93 470
AmenoruceBergen Technology Services	16 671 959	10 615 493
Alliance Healthcare HK NL	98 259	171 500
AH Hold Co 1 Limited	12 403 699	14 425 941
Sum	<u>43 416 136</u>	<u>48 445 338</u>

<b>Annen fordring/gjeld til foretak i samme konsern</b>	<b>30.09.24</b>	<b>30.09.23</b>
Konsernkontoordning fordring (+)/gjeld (-)	372 368 613	209 637 634
Sum	<u>372 368 613</u>	



#### Note 4 Lønnskostnader, antall ansatte, godtgjørelser, lån til ansatte og godtgjørelse til revisor

Lønnskostnader	01.10.23- 30.09.24	01.09.22- 30.09.23
Lønninger	165 417 308	153 459 705
Folketrygdavgift	21 402 930	20 483 014
Pensjonskostnader	16 081 833	17 096 391
Andre ytelser	6 751 303	4 641 209
Sum	209 653 374	195 680 320
Gjennomsnittlig antall årsverk	213	194

#### Ytelser til ledende personer

Administrerende direktør i Alliance Healthcare Norge AS er ansatt i Alliance Healthcare Norge Apotekdrift AS. Vedkommende mottar sin fulle lønn fra søster selskapet Alliance Healthcare Norge Apotekdrift AS og en andel av denne videregbeastes Alliance Healthcare Norge AS gjennom kjedebidrag. Det henvises til Alliance Healthcare Norge Apotekdrift AS sitt årsregnskap for ytterligere informasjon om ytelser til administrerende direktør. Det er ikke ytet lån eller stilt garantier til daglig leder, styreleder eller andre nærstående parter. Det er utbetalt styrehonorar på kr 10.000.

#### Revisor

Kostnadsført godtgjørelse til revisor:	01.10.23- 30.09.24	01.09.22- 30.09.23
Lovpålagt revisjon	1 233 427	1 121 958
Andre attestasjonstjenester	129 754	72 983
Andre tjenester	36 400	89 750
Skatterådgivning	40 000	40 000
Andre tjenester utenfor revisjon	0	0
	1 399 581	1 284 691

Merverdiavgift er ikke inkludert i revisjonshonoraret.

#### Note 5 Pensjoner

Selskapet er pliktig til å ha tjenstepensjonsordning etter lov om obligatorisk tjenstepensjon. Selskapets pensjonsordninger tilfredsstiller kravene i denne lov. For det kostnadsførte beløpet se note 3.

#### Note 6 Immaterielle eiendeler

	Immaterielle eiendeler under utvikling	IT systemer	Sum immaterielle eiendeler
Anskaffelseskost pr 01.10.23	12 995 817	94 097 781	107 093 598
Tilgang immaterielle eiendeler	22 258 594	8 527 621	30 786 215
Anskaffelseskost 30.09.24	35 254 411	102 625 402	137 879 813
Akkumulerte avskrivninger 30.09.24		80 387 712	80 387 712
Balansført verdi pr. 30.09.24	35 254 411	22 237 690	57 492 100
Årets avskrivninger		8 688 828	8 688 828
Årets nedskrivninger	0	0	-
Avskrivningsplan		3-5 år	



## Note 7 Varige driftsmidler

Varige driftsmidler	Anlegg under utførelse	Maskiner og anlegg	Driftsløse, inventar mv.	Sum varige driftsmidler
Anskaffelseskost pr 01.10.23	1 145 342	41 538 111	103 089 990	145 773 443
Tilgang driftsmidler	27 617 110	182 516	1 099 650	28 899 276
Anskaffelseskost 30.09.24	28 762 452	41 720 627	104 189 640	174 672 719
Akkumulerte avskrivninger 30.09.24	-	38 647 811	101 637 026	140 284 837
Balanseført verdi pr. 30.09.24	28 762 452	3 072 816	2 552 615	34 387 883
Årets avskrivninger	-	1 299 592	1 675 342	2 974 934
Årets nedskrivning	-	0	-	-
* Maskiner og inventar		5-10 år	3-12 år	

Alliance Healthcare Norge leier lokalene i Snipetjernveien 10 Norge (datterselskap), samt lagerlokaler i Tromsø (Taco) og lokaler på Berghagan (Inter Frukt). Netto kostnadsført leie er kr. 25 983 072,3. Kontraktene har ulik varighet, maksimalt 10 år. Økte immaterielle eiendeler skyldes påbegynte investeringer i nye it-systemer.

Leasingkostnad software og biler og diverse kontorutstyr utgjør for regnskapsåret kr. 1 095 931,7

Selskapet leaser 48 trucker. Leasingkontraktene har en varighet på 5-7 år og planlegges fornyet kontinuerlig. Samlet leasingkostnad er kr. 3 179 100,79

## Note 8 Datterselskap, tilknyttet selskap m v

	Ervervet	Kontor	Eier-/ stemmeandel	Resultat 1.10.23-30.09.24	Bokført Egenkapital 30.09.24
Snipetjernveien 10 Norge AS	1.9.14	Larghus	100 %	9 273 094	15 948 679

## Note 9 Annen finanskostnad

Annen finanskostnad fordeler seg på:	30.09.24	30.09.23
Agio	-2 589 151	
Disagio	2 923 962	4 029 372
Sum andre finanskostnad	334 810	4 029 372

## Note 10 Skatt

Årets skattekostnad fordeler seg på:	30.09.24	30.09.23
Betalbar skatt	33 461 834	38 799 371
Endring i utsatt skatt	-1 441 248	3 046 166
For mye avsatt skatt tidligere år	-311 122	80 805
Sum skattekostnad	31 709 464	41 926 342

Beregning av årets skattegrunnlag:	30.09.24	30.09.23
Resultat før skattekostnad	145 343 253	190 200 300
Permanente forskjeller	427 171	6 685
Endring midlertidige forskjeller	6 328 822	-13 846 210
Grunnlag betalbar skatt	152 099 246	176 360 775
Betalbar skatt på årets resultat	33 461 834	38 799 371

Oversikt over midlertidige forskjeller:	30.09.24	30.09.23
Fordringer	18 687	-2 186 160
Varer	-5 111 227	-3 110 800
Anleggsmidler	-8 999 175	-8 308 888
Gevinst- og tapskonto	31 995	39 993
Regnskapsmessige avsetn. for forpliktelse	-17 380 423	-11 323 159
Sum midlertidige forskjeller	-31 440 143	-24 889 014
Grunnlag for beregning av av utsatt skatt/skattefordel	-31 440 143	-24 889 014

22 % utsatt skatt/skattefordel -6 916 831 -5 475 583

Forklaring til hvorfor årets skattekostnad ikke utgjør 22 % av resultat før skatt:	30.09.24	30.09.23
Beregnet skatt av resultat før skatt	31 926 608	41 844 066
Skatteeffekt av permanente forskjeller	93 978	1 471
For mye avsatt skatt tidligere år	-311 122	80 805
Beregnet skattekostnad	31 709 464	41 926 341

Effektiv skattesats 21,82 % 22,04 %

Forklaring betalbar skatt i balansen	30.09.24	30.09.23
Årets beregnede betalbare skatt	33 461 834	38 799 371
Skyldig skatt fra tidligere år	6 700 336	
Betalbar skatt i balansen	40 162 170	38 799 371



## Note 11 Egenkapital

	Aksje- kapital	Annen innskutt EK	Annen EK	Sum
Egenkapital pr 1.10.2023	9 240 000	55 479 418	797 525 313	862 244 731
Årets resultat			113 633 789	113 633 789
Egenkapital pr 30.09.2024	9 240 000	55 479 418	911 159 102	975 878 520

## Note 12 Varer

	30.09.24	30.09.23
Ferdigvarer	1 103 568 539	1 052 416 254

Ukurans i varelager er vurdert til kr. 5 111 227

Nye og utvidede nasjonale beredskapslagre påvirker verdien av varer på lager.

## Note 13 Andre fordringer

Andre fordringer består av følgende:	30.09.24	30.09.23
Refusjonskrav H-resept	-3 190 062	-2 590 794
Krav mot leverandør/reklamasjoner	10 722 211	10 739 091
Diverse	43 103 822	84 311 190
Sum andre fordringer	50 635 972	92 459 487

## Note 14 Aksjekapital og aksjonærinformasjon

Aksjekapitalen består av:	Antall	Pålydende	Balanseført
	4 620 000	2	9 240 000
Sum	4 620 000	2	9 240 000

Alle aksjene eies av AH UK Holdco 1 Ltd, som også har 100% stemmeandel.  
Selskapet er en del av Cencora Inc (NYSE:COR).

## Note 15 Annen kortsiktig gjeld

Annen kortsiktig gjeld består av følgende:	30.09.24	30.09.23
Lønnsrelatert gjeld (pensjon, feriepenger, bonus, mm)	-14 921 390	-14 378 201
Mottatt forskuddsbetaling	-142 229 739	-174 074 780
Annen kortsiktig gjeld	-39 586 594	-45 204 288
Sum annen kortsiktig gjeld	-196 737 723	-233 657 269

En vesentlig andel av posten annen kortsiktig gjeld gjelder restruktureringsavsetninger knyttet til nytt varehus og automatisering.

## Note 16 Bankgarantier

Selskapet har en skattetrekksgaranti på kr. 9 800 000 og husleiegaranti på kr 7 760 641. Det er DnB som er garantiyter.



## KONTANTSTRØMOPPSTILLING

### Alliance Healthcare Norge AS

Beløp i NOK	01.10.23-30.09.24	01.09.22-30.09.23
<b>Operasjonelle Aktiviteter</b>		
<b>Resultat før Skattekostnad</b>	<b>145 343 253</b>	190 200 300
Periodens betalte skatter	-31 787 913	-37 228 943
Ordinære avskrivninger/nedskrivninger (Økn./red. lager	11 663 762	9 083 064
(Økn./red. i kundefordringer	-54 263 086	-81 607 428
Økn./red.) leverandørgjeld	-5 852 569	-372 771 284
Endring i andre tidsavgrensingsposter	141 252 799	540 926 561
	3 733 389	-51 887 663
<b>Netto kontantstrøm fra operasjonelle aktiviteter</b>	<b>210 089 635</b>	196 714 607
<b>Investeringsaktiviteter</b>		
Innbetalinger ved salg av varige driftsmidler		
Utbetalinger ved kjøp av varige driftsmidler	-59 685 491	-20 701 188
<b>Netto kontantstrøm fra investeringsaktiviteter</b>	<b>-59 685 491</b>	-20 701 188
Netto endring i konsernkonto/CP	-162 730 979	-187 305 252
Innbetaling av konsernbidrag	12 326 835	11 291 832
<b>Netto kontantstrøm fra finansieringsaktiviteter</b>	<b>-150 404 144</b>	-176 013 420
Netto endring i likvider i året	0	-1
Kontanter og bankinnskudd per 01.09	0	0
<b>Kontanter og bankinnskudd per 30.09.</b>	<b>0</b>	<b>0</b>
Bank 31/12	0	



# Alliance Healthcare Norge AS Årsregnskap 2024 annual accounts and report

Final Audit Report

2025-02-04















Created:	2025-01-24
By:	Isabell Garcia (isabell.garcia@alliance-healthcare.no)
Status:	Signed
Transaction ID:	CBJCHBCAABAAZ_Fe-zonWccnXH1t9wUzQH7KBJhOD

## "Alliance Healthcare Norge AS Årsregnskap 2024 annual accounts and report" History

- Document created by Isabell Garcia (isabell.garcia@alliance-healthcare.no)  
2025-01-24 - 9:04:15 AM GMT - IP address: 163.116.168.115
- Document emailed to kathrine.mehlin@alliance-healthcare.no for signature  
2025-01-24 - 9:06:38 AM GMT
- Document emailed to andrew.miles@alliance-healthcare.no for signature  
2025-01-24 - 9:06:39 AM GMT
- Document emailed to Lucie Massart (lucie.massart@alliance-healthcare.co.uk) for signature  
2025-01-24 - 9:06:39 AM GMT
- Document emailed to Richard Gorsuch (richard.gorsuch@alliance-healthcare.net) for signature  
2025-01-24 - 9:06:39 AM GMT
- Document emailed to tommy.gullstein@alliance-healthcare.no for signature  
2025-01-24 - 9:06:39 AM GMT
- Document emailed to may-britt.tomasbraten@alliance-healthcare.no for signature  
2025-01-24 - 9:06:39 AM GMT
- Email viewed by tommy.gullstein@alliance-healthcare.no  
2025-01-24 - 9:13:19 AM GMT - IP address: 104.47.56.254
- Signer tommy.gullstein@alliance-healthcare.no entered name at signing as Tommy Gullstein  
2025-01-24 - 9:14:27 AM GMT - IP address: 163.116.168.117
- Document e-signed by Tommy Gullstein (tommy.gullstein@alliance-healthcare.no)  
Signature Date: 2025-01-24 - 9:14:29 AM GMT - Time Source: server- IP address: 163.116.168.117





-  Email viewed by kathrine.mehlin@alliance-healthcare.no  
2025-01-24 - 12:45:24 PM GMT- IP address: 104.47.57.254
  
-  Signer kathrine.mehlin@alliance-healthcare.no entered name at signing as Kathrine Mehlin Wessel  
2025-01-24 - 12:45:42 PM GMT- IP address: 163.116.168.115
  
-  Document e-signed by Kathrine Mehlin Wessel (kathrine.mehlin@alliance-healthcare.no)  
Signature Date: 2025-01-24 - 12:45:44 PM GMT - Time Source: server- IP address: 163.116.168.115
  
-  Email viewed by andrew.miles@alliance-healthcare.no  
2025-01-24 - 2:19:31 PM GMT- IP address: 104.47.58.254
  
-  Signer andrew.miles@alliance-healthcare.no entered name at signing as Andrew Miles  
2025-01-24 - 2:20:03 PM GMT- IP address: 163.116.177.48
  
-  Document e-signed by Andrew Miles (andrew.miles@alliance-healthcare.no)  
Signature Date: 2025-01-24 - 2:20:05 PM GMT - Time Source: server- IP address: 163.116.177.48
  
-  Email viewed by Lucie Massart (lucie.massart@alliance-healthcare.co.uk)  
2025-01-28 - 8:31:52 AM GMT- IP address: 104.47.57.254
  
-  Document e-signed by Lucie Massart (lucie.massart@alliance-healthcare.co.uk)  
Signature Date: 2025-01-28 - 8:32:02 AM GMT - Time Source: server- IP address: 163.116.181.28
  
-  Email viewed by may-britt.tomasbraten@alliance-healthcare.no  
2025-01-28 - 9:23:57 AM GMT- IP address: 104.47.57.254
  
-  Signer may-britt.tomasbraten@alliance-healthcare.no entered name at signing as May-Britt Tomasbråten.  
2025-01-28 - 9:24:57 AM GMT- IP address: 163.116.168.115
  
-  Document e-signed by May-Britt Tomasbråten. (may-britt.tomasbraten@alliance-healthcare.no)  
Signature Date: 2025-01-28 - 9:24:59 AM GMT - Time Source: server- IP address: 163.116.168.115
  
-  Email viewed by Richard Gorsuch (richard.gorsuch@alliance-healthcare.net)  
2025-02-04 - 6:04:05 PM GMT- IP address: 104.47.58.254
  
-  Document e-signed by Richard Gorsuch (richard.gorsuch@alliance-healthcare.net)  
Signature Date: 2025-02-04 - 6:04:31 PM GMT - Time Source: server- IP address: 163.116.162.246
  
-  Agreement completed.  
2025-02-04 - 6:04:31 PM GMT



Adobe Acrobat Sign