



ÅRSREGNSKAPET FOR REGNSKAPSÅRET 2023 - GENERELL INFORMASJON

Enheten

Organisasjonsnummer: 917 094 969
Organisasjonsform: Aksjeselskap
Foretaksnavn: BLUE HOUSE ODDA AS
Forretningsadresse: Bakkegata 4A
5750 ODDA

Regnskapsår

Årsregnskapets periode: 01.01.2023 - 31.12.2023

Konsern

Morselskap i konsern: Nei

Regnskapsregler

Regler for små foretak benyttet: Ja
Benyttet ved utarbeidelsen av årsregnskapet til selskapet: Regnskapslovens alminnelige regler

Årsregnskapet fastsatt av kompetent organ

Bekreftet av representant for selskapet: Helga Tverrdal
Dato for fastsettelse av årsregnskapet: 04.06.2024

Grunnlag for avgivelse

År 2023: Årsregnskapet er elektronisk innlevert
År 2022: Tall er hentet fra elektronisk innlevert årsregnskap fra 2023

Det er ikke krav til at årsregnskapet m.v. som sendes til Regnskapsregisteret er undertegnet. Kontrollen på at dette er utført ligger hos revisor/enhetens øverste organ. Sikkerheten ivaretas ved at innsender har rolle/rettighet for innsending av årsregnskapet via Altinn, og ved at det bekreftes at årsregnskapet er fastsatt av kompetent organ.

Brønnøysundregistrene, 29.06.2025



Resultatregnskap

Beløp i: NOK	Note	2023	2022
RESULTATREGNSKAP			
Inntekter			
Salgsinntekt		3 202 728	2 923 036
Sum inntekter		3 202 728	2 923 036
Kostnader			
Lønnskostnad	1	555 479	445 342
Avskrivning på varige driftsmidler og immaterielle eiendeler	2	397 684	387 961
Annen driftskostnad		920 347	880 177
Sum kostnader		1 873 510	1 713 480
Driftsresultat		1 329 217	1 209 556
Finansinntekter og finanskostnader			
Annen renteinntekt		22 618	11 427
Sum finansinntekter		22 618	11 427
Annen rentekostnad		829 393	934 257
Sum finanskostnader		829 393	934 257
Netto finans		-806 775	-922 830
Resultat før skattekostnad		522 442	286 726
Skattekostnad	3	16 658	0
Årsresultat		505 784	286 726
Overføringer og disponeringer			
Ordinært utbytte		468 903	0
Udekket tap		36 881	286 726
Sum overføringer og disponeringer		505 784	286 726



Balanse

Beløp i: NOK	Note	2023	2022
BALANSE - EIENDELER			
Anleggsmidler			
Immaterielle eiendeler			
Sum immaterielle eiendeler		0	0
Varige driftsmidler			
Tomter, bygninger og annen fast eiendom	2, 4	18 106 424	18 504 108
Sum varige driftsmidler		18 106 424	18 504 108
Finansielle anleggsmidler			
Sum finansielle anleggsmidler		0	0
Sum anleggsmidler		18 106 424	18 504 108
Omløpsmidler			
Varer			
Fordringer			
Kundefordringer		9 158	16 141
Andre kortsiktige fordringer		35 846	15 436
Sum fordringer		45 004	31 577
Investeringer			
Sum investeringer		0	0
Bankinnskudd, kontanter og lignende			
Bankinnskudd, kontanter og lignende		1 047 178	580 157
Sum bankinnskudd, kontanter og lignende		1 047 178	580 157
Sum omløpsmidler		1 092 182	611 734
SUM EIENDELER		19 198 606	19 115 842

BALANSE - EGENKAPITAL OG GJELD



Balanse

Beløp i: NOK	Note	2023	2022
Egenkapital			
Innskutt egenkapital			
Aksjekapital		2 000 000	2 000 000
Sum innskutt egenkapital		2 000 000	2 000 000
Opptjent egenkapital			
Udekket tap		0	36 881
Sum opptjent egenkapital		0	-36 881
Sum egenkapital		2 000 000	1 963 119
Gjeld			
Langsiktig gjeld			
Utsatt skatt	3	16 658	0
Sum avsetninger for forpliktelser		16 658	0
Annen langsiktig gjeld			
Gjeld til kredittinstitusjoner	4	16 499 494	16 964 082
Sum annen langsiktig gjeld		16 499 494	16 964 082
Sum langsiktig gjeld		16 516 152	16 964 082
Kortsiktig gjeld			
Leverandørgjeld		18 563	440
Skyldige offentlige avgifter		57 194	58 346
Utbytte		468 903	0
Annen kortsiktig gjeld		137 794	129 855
Sum kortsiktig gjeld		682 454	188 641
Sum gjeld		17 198 606	17 152 723
SUM EGENKAPITAL OG GJELD		19 198 606	19 115 842



Brønnøysundregistrene

ÅRSREGNSKAP FOR REGNSKAPSÅRET 2023 - GENERELL INFORMASJON

Journalnummer: 2024 489461

Enheten

Organisasjonsnummer: 917 094 969
Organisasjonsform: Aksjeselskap
Foretaksnavn: BLUE HOUSE ODDA AS
Forretningsadresse: c/o Helga Schöbitz Tverdal
Bakkegata 4A
5750 ODDA

Regnskapsår

Årsregnskapets periode: 01.01.2023 - 31.12.2023

Konsern

Morselskap i konsern: Nei

Regnskapsregler

Regler for små foretak benyttet: Ja
Benyttet ved utarbeidelsen av
årsregnskapet til selskapet: Regnskapslovens alminnelige regler

Årsregnskapet fastsatt av kompetent organ

Bekreftet av representant for selskapet: Helga Tverrdal
Dato for fastsettelse av årsregnskapet: 04.06.2024

Revisjon

Selskapet har besluttet at årsregnskapet
ikke skal revideres: Ja
Årsregnskapet er utarbeidet av ekstern
autorisert regnskapsfører: Ja
Ekstern autorisert regnskapsfører har i
løpet av regnskapsåret bistått ved den
løpende regnskapsføringen eller utført
andre tjenester for selskapet enn å
utarbeide årsregnskapet: Ja

Grunnlag for avgivelse

År 2023: Årsregnskap er elektronisk innlevert.
År 2022: Tall er hentet fra elektronisk innlevert årsregnskap fra 2023.

Det er ikke krav til at årsregnskapet m.v. som sendes til Regnskapsregisteret er undertegnet. Kontrollen på at dette er utført ligger hos revisor/enhetens øverste organ. Sikkerheten ivaretas ved at innsender har rolle/rettighet for innsending av årsregnskapet via Altinn, og ved at det bekreftes at årsregnskapet er fastsatt av kompetent organ.

Brønnøysundregistrene, 06.06.2024

Brønnøysundregistrene
Postadresse: Postboks 900, 8910 Brønnøysund
Telefon: 75 00 75 00
E-post: firmapost@brreg.no Internett: www.brreg.no
Organisasjonsnummer: 974 760 673



Organisasjonsnr: 917 094 969
BLUE HOUSE ODDA AS

RESULTATREGNSKAP

Beløp i: NOK	Note	2023	2022
RESULTATREGNSKAP			
Inntekter			
Salgsinntekt		3 202 728	2 923 036
Sum inntekter		3 202 728	2 923 036
Kostnader			
Lønnskostnad	1	555 479	445 342
Avskrivning på varige driftsmidler og immaterielle eiendeler	2	397 684	387 961
Annen driftskostnad		920 347	880 177
Sum kostnader		1 873 510	1 713 480
Driftsresultat		1 329 217	1 209 556
Finansinntekter og finanskostnader			
Annen renteinntekt		22 618	11 427
Sum finansinntekter		22 618	11 427
Annen rentekostnad		829 393	934 257
Sum finanskostnader		829 393	934 257
Netto finans		-806 775	-922 830
Resultat før skattekostnad		522 442	286 726
Skattekostnad	3	16 658	0
Årsresultat		505 784	286 726
Overføringer og disponeringer			
Ordinært utbytte		468 903	0
Udekket tap		36 881	286 726
Sum overføringer og disponeringer		505 784	286 726



Organisasjonsnr: 917 094 969
BLUE HOUSE ODDA AS

BALANSE

Beløp i: NOK	Note	2023	2022
--------------	------	------	------

BALANSE - EIENDELER

Anleggsmidler			
Immaterielle eiendeler			
Sum immaterielle eiendeler		0	0

Varige driftsmidler			
Tomter, bygninger og annen fast eiendom	2, 4	18 106 424	18 504 108
Sum varige driftsmidler		18 106 424	18 504 108

Finansielle anleggsmidler			
Sum finansielle anleggsmidler		0	0

Sum anleggsmidler		18 106 424	18 504 108
-------------------	--	------------	------------

Omløpsmidler

Varer

Fordringer			
Kundefordringer		9 158	16 141
Andre kortsiktige fordringer		35 846	15 436
Sum fordringer		45 004	31 577

Investeringer			
Sum investeringer		0	0

Bankinnskudd, kontanter og lignende			
Bankinnskudd, kontanter og lignende		1 047 178	580 157
Sum bankinnskudd, kontanter og lignende		1 047 178	580 157

Sum omløpsmidler		1 092 182	611 734
------------------	--	-----------	---------

SUM EIENDELER		19 198 606	19 115 842
----------------------	--	-------------------	-------------------

BALANSE - EGENKAPITAL OG GJELD

Egenkapital			
Innskutt egenkapital			
Aksjekapital		2 000 000	2 000 000
Sum innskutt egenkapital		2 000 000	2 000 000

Opptjent egenkapital



Udekket tap		0	36 881
Sum opptjent egenkapital		0	-36 881
Sum egenkapital		2 000 000	1 963 119
Gjeld			
Langsiktig gjeld			
Utsatt skatt	3	16 658	0
Sum avsetninger for forpliktelser		16 658	0
Annen langsiktig gjeld			
Gjeld til kredittinstitusjoner	4	16 499 494	16 964 082
Sum annen langsiktig gjeld		16 499 494	16 964 082
Sum langsiktig gjeld		16 516 152	16 964 082
Kortsiktig gjeld			
Leverandørgjeld		18 563	440
Skyldige offentlige avgifter		57 194	58 346
Utbytte		468 903	0
Annen kortsiktig gjeld		137 794	129 855
Sum kortsiktig gjeld		682 454	188 641
Sum gjeld		17 198 606	17 152 723
SUM EGENKAPITAL OG GJELD		19 198 606	19 115 842



Organisasjonsnr: 917 094 969
BLUE HOUSE ODDA AS

NOTEOPPLYSNINGER - SELSKAP - alle poster oppgitt i hele tall

Note

Regnskapsprinsipper

Årsregnskapet er satt opp i samsvar med regnskapsloven og god regnskapsskikk for små foretak. Salgsinntekter Inntektsføring ved salg av varer skjer på leveringstidspunktet. Tjenester inntektsføres etter hvert som de leveres. Klassifisering og vurdering av balanseposter Anleggsmidler er eiendeler bestemt til varig eie eller bruk. Eiendeler som er knyttet til varekretsløpet er klassifisert som omløpsmidler. Fordringer klassifiseres som omløpsmidler hvis de forfaller til betaling innen ett år etter transaksjonsdagen. Tilsvarende klassifiseres gjeld som kortsiktig hvis gjelden forfaller til betaling innen ett år. Langsiktig gjeld er gjeld som forfaller senere enn ett år etter transaksjonsdagen. Første års avdrag på langsiktige fordringer og langsiktig gjeld klassifiseres likevel ikke som omløpsmiddel og kortsiktig gjeld. Omløpsmidler vurderes til laveste av anskaffelseskost og virkelig verdi. Kortsiktig gjeld balanseføres til nominelt beløp på etableringstidspunktet. Anleggsmidler vurderes til anskaffelseskost. Varige anleggsmidler avskrives etter en fornuftig avskrivningsplan. Anleggsmidlene nedskrives til virkelig verdi ved verdifall som ikke forventes å være forbigående. Langsiktig gjeld med unntak av andre avsetninger balanseføres til nominelt beløp på etableringstidspunktet. Fordringer Kundefordringer og andre fordringer er oppført i balansen til pålydende etter fradrag for avsetning til forventet tap. Avsetning til tap gjøres på grunnlag av individuelle vurderinger av de enkelte fordringene. Varige driftsmidler Varige driftsmidler balanseføres og avskrives over driftsmidlenes levetid dersom de har antatt levetid over 3 år og har en kostpris som overstiger kr 15 000. Direkte vedlikehold av driftsmidler kostnadsføres løpende under driftskostnader, mens påkostninger eller forbedringer tillegges driftsmidlets kostpris og avskrives i takt med driftsmidlet. Forøvrig er følgende regnskapsprinsipper anvendt: Forsikret pensjonsforpliktelse er ikke balanseført - kostnaden er lik premien. Skatt Skattekostnaden i resultatregnskapet omfatter både periodens betalbare skatt og endring i utsatt skatt. Utsatt skatt er beregnet med 22% på grunnlag av de midlertidige forskjeller som eksisterer mellom regnskapsmessige og skattemessige verdier, samt skattemessig underskudd til fremføring ved utgangen av regnskapsåret. Skatteøkende og skattereduserende midlertidige forskjeller som reverserer eller kan reversere i samme periode er fastsatt og skattevirkningen er beregnet på nettogrunnlaget. Selskapet har ikke endret regnskapsprinsipp fra 2022 til 2023.

Note

Antall årsverk i regnskapsåret
1.00

Note
1

Spesifisering av resultatregnskapet

Lønnskostnader



<u>Lønn</u>	<u>Årets</u>	<u>Fjorårets</u>
	474317.00	368841.00
<u>Folketrygdavgift</u>	<u>Årets</u>	<u>Fjorårets</u>
	55301.00	42850.00
<u>Pensjonskostnader</u>	<u>Årets</u>	<u>Fjorårets</u>
	24016.00	29689.00
<u>Andre ytelser</u>	<u>Årets</u>	<u>Fjorårets</u>
	1846.00	3962.00
<u>Sum lønnskostnader</u>	<u>Årets</u>	<u>Fjorårets</u>
	555479.00	445342.00

Note

Ekstraordinære inntekter og kostnader

<u>Sum</u>	<u>Beløp</u>
------------	--------------

Note

2

Varige driftsmidler og immaterielle eiendeler

<u>Anskaffelseskost 01.01.</u>	<u>Varige driftsmidler</u>	<u>Immaterielle eiend.</u>
	20364748.00	0.00
<u>Anskaffelseskost 31.12.</u>	<u>Varige driftsmidler</u>	<u>Immaterielle eiend.</u>
	20364748.00	0.00
<u>Samlede av-/nedskrivn.</u>	<u>Varige driftsmidler</u>	<u>Immaterielle eiend.</u>
	2258322.00	0.00
<u>Balanseført verdi 31.12.</u>	<u>Varige driftsmidler</u>	<u>Immaterielle eiend.</u>
	18106426.00	0.00
<u>Årets av-/nedskrivn.</u>	<u>Varige driftsmidler</u>	<u>Immaterielle eiend.</u>
	397684.00	0.00

Anskaffelseskost - balanseførte lånekostnader, egentilvirkede anleggsmidler

Goodwill spesifisert for hvert enkelt virksomhetskjøp

Avskrivningsplan for goodwill som er lenger enn fem år - begrunnelse

Mer om varige driftsmidler/immaterielle eiendeler

Konsernregnskap

Morselskapet sitt navn



Mer om lån og sikkerhetsstillelse



Årsoppgjør for
Blue House Odda AS


917094969

01.01.2023 - 31.12.2023

Innhold	Side
Resultatregnskap	2
Eiendeler	3
Egenkapital og gjeld	4
Noter	5



Blue House Odda AS
917 094 969

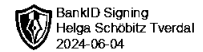


Resultatregnskap

	Note	2023	2022
Driftsinntekter			
Salgsinntekt		3 202 728	2 923 036
Sum driftsinntekter		3 202 728	2 923 036
Driftskostnader			
Lønnskostnad	1	-555 479	-445 342
Avskrivning på varige driftsmidler og immaterielle eiendeler	2	-397 684	-387 961
Annen driftskostnad		-920 347	-880 177
Sum driftskostnader		-1 873 510	-1 713 480
Driftsresultat		1 329 217	1 209 556
Finansinntekter			
Annen renteinntekt		22 618	11 427
Sum finansinntekter		22 618	11 427
Finanskostnader			
Annen rentekostnad		-829 393	-934 257
Sum finanskostnader		-829 393	-934 257
Netto finans		-806 775	-922 830
Resultat før skattekostnad		522 442	286 726
Skattekostnad	3	-16 658	0
Årsresultat		505 784	286 726
Overføringer			
Ordinært utbytte		468 903	0
Udekket tap		36 881	286 726
Sum overføringer		505 784	286 726



Blue House Odda AS
917 094 969

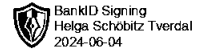


Balanse

	Note	31.12.2023	31.12.2022
EIENDELER			
Anleggsmidler			
Varige driftsmidler			
Tomter, bygninger og annen fast eiendom	2, 4	18 106 424	18 504 108
Sum varige driftsmidler		18 106 424	18 504 108
Sum anleggsmidler		18 106 424	18 504 108
Omløpsmidler			
Fordringer			
Kundefordringer		9 158	16 141
Andre kortsiktige fordringer		35 846	15 436
Sum fordringer		45 004	31 577
Bankinnskudd, kontanter og lignende			
Bankinnskudd, kontanter og lignende		1 047 178	580 157
Sum bankinnskudd, kontanter og lignende		1 047 178	580 157
Sum omløpsmidler		1 092 182	611 734
SUM EIENDELER		19 198 606	19 115 842



Blue House Odda AS
917 094 969



Balanse

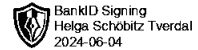
	Note	31.12.2023	31.12.2022
EGENKAPITAL OG GJELD			
Egenkapital			
Innskutt egenkapital			
Aksjekapital		2 000 000	2 000 000
Sum innskutt egenkapital		2 000 000	2 000 000
Opptjent egenkapital			
Udekket tap		0	-36 881
Sum opptjent egenkapital		0	-36 881
Sum egenkapital		2 000 000	1 963 119
Gjeld			
Avsetning og forpliktelser			
Utsatt skatt	3	16 658	0
Sum avsetning for forpliktelser		16 658	0
Annen langsiktig gjeld			
Gjeld til kredittinstitusjoner	4	16 499 494	16 964 082
Sum annen langsiktig gjeld		16 499 494	16 964 082
Kortsiktig gjeld			
Leverandørgjeld		18 563	440
Skyldige offentlige avgifter		57 194	58 346
Utbytte		468 903	0
Annen kortsiktig gjeld		137 794	129 855
Sum kortsiktig gjeld		682 454	188 641
Sum gjeld		17 198 606	17 152 723
SUM EGENKAPITAL OG GJELD		19 198 606	19 115 842

Odda, 04.06.2024

Helga Schöbitz Tverdal
styrets leder / daglig leder



Blue House Odda AS
917 094 969



Noter

Regnskapsprinsipper

Årsregnskapet er satt opp i samsvar med regnskapsloven og god regnskapsskikk for små foretak.

Salgsinntekter

Inntektsføring ved salg av varer skjer på leveringstidspunktet. Tjenester inntektsføres etter hvert som de leveres.

Klassifisering og vurdering av balanseposter

Anleggsmidler er eiendeler bestemt til varig eie eller bruk. Eiendeler som er knyttet til varekretsløpet er klassifisert som omløpsmidler. Fordringer klassifiseres som omløpsmidler hvis de forfaller til betaling innen ett år etter transaksjonsdagen. Tilsvarende klassifiseres gjeld som kortsiktig hvis gjelden forfaller til betaling innen ett år. Langsiktig gjeld er gjeld som forfaller senere enn ett år etter transaksjonsdagen. Første års avdrag på langsiktige fordringer og langsiktig gjeld klassifiseres likevel ikke som omløpsmiddel og kortsiktig gjeld.

Omløpsmidler vurderes til laveste av anskaffelseskost og virkelig verdi. Kortsiktig gjeld balanseføres til nominelt beløp på etableringstidspunktet. Anleggsmidler vurderes til anskaffelseskost. Varige anleggsmidler avskrives etter en fornuftig avskrivningsplan. Anleggsmidlene nedskrives til virkelig verdi ved verdifall som ikke forventes å være forbigående. Langsiktig gjeld med unntak av andre avsetninger balanseføres til nominelt beløp på etableringstidspunktet.

Fordringer

Kundefordringer og andre fordringer er oppført i balansen til pålydende etter fradrag for avsetning til forventet tap. Avsetning til tap gjøres på grunnlag av individuelle vurderinger av de enkelte fordringene.

Varige driftsmidler

Varige driftsmidler balanseføres og avskrives over driftsmidlenes levetid dersom de har antatt levetid over 3 år og har en kostpris som overstiger kr 15 000. Direkte vedlikehold av driftsmidler kostnadsføres løpende under driftskostnader, mens påkostninger eller forbedringer tillegges driftsmidlets kostpris og avskrives i takt med driftsmidlet.

Forøvrig er følgende regnskapsprinsipper anvendt:

Forsikret pensjonsforpliktelse er ikke balanseført - kostnaden er lik premien.

Skatt

Skattekostnaden i resultatregnskapet omfatter både periodens betalbare skatt og endring i utsatt skatt. Utsatt skatt er beregnet med 22% på grunnlag av de midlertidige forskjeller som eksisterer mellom regnskapsmessige og skattemessige verdier, samt skattemessig underskudd til fremføring ved utgangen av regnskapsåret. Skatteøkende og skattereduserende midlertidige forskjeller som reverserer eller kan reversere i samme periode er fastsatt og skattevirkningen er beregnet på nettogrunnlaget.

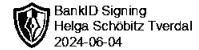
Selskapet har ikke endret regnskapsprinsipp fra 2022 til 2023.

Note 1 - Lønnskostnader

Spesifikasjon av lønnskostnader	2023	2022
Lønn	474 317	368 841
Arbeidsgiveravgift	55 301	42 850
Pensjonskostnader	24 016	29 689
Andre relaterte ytelser	1 846	3 962
Sum	555 479	445 342



Blue House Odda AS
917 094 969



Note 2 - Varige driftsmidler og immaterielle eiendeler

	Varige driftsmidler
Anskaffelseskost 01.01.	20 364 748
Tilgang i året	0
Avgang i året	0
Anskaffelseskost 31.12.	20 364 748
Samlede avskrivninger, nedskrivninger og reverseringer av nedskrivninger	-2 258 322
Balanseført verdi per 31.12.	18 106 426
Avskrivninger, nedskrivninger og reverseringer av nedskrivninger i regnskapsåret	397 684

Note 3 - Midlertidige forskjeller - utsatt skatt/skattefordel

Utsatt skatt/utsatt skattefordel i balansen avsettes på grunnlag av forskjeller mellom regnskapsmessige og skattemessige verdier i henhold til norsk regnskapsstandard for skatt.

Midlertidige skatteøkende og skattereduserende forskjeller som kan utlignes er nettoført.

Midlertidige forskjeller knyttet til:	01.01.2023	31.12.2023	Endring
Anleggsmidler	317 476	577 286	-259 810
Fremførbart underskudd	-764 200	-501 568	-262 632
Netto forskjeller	-446 724	75 718	-522 442
Skattereduserende forskjeller som ikke kan utlignes	446 724	0	446 724
Sum midlertidige forskjeller som påvirker betalbar skatt	0	75 718	-75 718
Utsatt skatt 31.12.2023 basert på 22 %	0	16 658	-16 658

Note 4 - Gjeld og garantiforpliktelser

	Beløp
Del av gjelden som forfaller til betaling mer enn fem år etter regnskapsårets slutt	13 400 000
Gjeld som er sikret ved pant eller lignende sikkerhet i eiendeler	16 499 494
Balanseført verdi av pantsatte eiendeler	18 116 148
Summen av garantiforpliktelser som ikke er regnskapsført	0

Antall årsverk

Antall årsverk sysselsatt i regnskapsåret: 1

Lån og sikkerhetsstillelse til ledende personer, eiere med videre

Det er ikke gitt lån eller sikkerhetsstillelse til medlemmer av styrende organer.