



ÅRSREGNSKAPET FOR REGNSKAPSÅRET 2021 - GENERELL INFORMASJON

Enheten

Organisasjonsnummer: 989 865 218
Organisasjonsform: Aksjeselskap
Foretaksnavn: ROMERIKE AUTO AS
Forretningsadresse: Hvamveien 4
2013 SKJETTEN

Regnskapsår

Årsregnskapets periode: 01.01.2021 - 31.12.2021

Konsern

Morselskap i konsern: Nei

Regnskapsregler

Regler for små foretak benyttet: Ja
Benyttet ved utarbeidelsen av årsregnskapet til selskapet: Regnskapslovens alminnelige regler

Årsregnskapet fastsatt av kompetent organ

Bekreftet av representant for selskapet: Egil Wallentin
Dato for fastsettelse av årsregnskapet: 17.01.2022

Grunnlag for avgivelse

År 2021: Årsregnskapet er elektronisk innlevert
År 2020: Tall er hentet fra elektronisk innlevert årsregnskap fra 2021

Det er ikke krav til at årsregnskapet m.v. som sendes til Regnskapsregisteret er undertegnet. Kontrollen på at dette er utført ligger hos revisor/enhetens øverste organ. Sikkerheten ivaretas ved at innsender har rolle/rettighet for innsending av årsregnskapet via Altinn, og ved at det bekreftes at årsregnskapet er fastsatt av kompetent organ.

Brønnøysundregistrene, 03.02.2023



Resultatregnskap

Beløp i: NOK	Note	2021	2020
RESULTATREGNSKAP			
Inntekter			
Salgsinntekt		15 010 287	14 296 866
Sum inntekter		15 010 287	14 296 866
Kostnader			
Endring i beholdning av varer under tilvirkning og ferdig tilvirkede varer		-88 810	264 774
Varekostnad		4 732 719	4 501 773
Lønnskostnad	1	6 059 240	5 818 455
Avskrivning av driftsmidler og immaterielle eiendeler	3	405 090	403 336
Annen driftskostnad	1	3 071 174	2 641 373
Sum kostnader		14 179 413	13 629 712
Driftsresultat		830 874	667 154
Finansinntekter og finanskostnader			
Annen renteinntekt		469	456
Annen finansinntekt		8 295	8 953
Sum finansinntekter		8 764	9 409
Annen rentekostnad		26 961	44 500
Annen finanskostnad		17 579	16 360
Sum finanskostnader		44 540	60 860
Netto finans		-35 776	-51 451
Ordinært resultat før skattekostnad		795 099	615 703
Skattekostnad på ordinært resultat	6	174 922	135 454
Ordinært resultat etter skattekostnad		620 177	480 249
Årsresultat		620 177	480 249
Årsresultat etter minoritetsinteresser		620 177	480 249
Totalresultat		620 177	480 249



Resultatregnskap

Beløp i: NOK	Note	2021	2020
Overføringer og disponeringer			
Avsatt til annen egenkapital		620 177	480 249
Sum overføringer og disponeringer		620 177	480 249



Balanse

Beløp i: NOK	Note	2021	2020
BALANSE - EIENDELER			
Anleggsmidler			
Immaterielle eiendeler			
Utsatt skattefordel	6	52 917	24 643
Sum immaterielle eiendeler		52 917	24 643
Varige driftsmidler			
Driftsløsøre, inventar o.a. utstyr		1 054 223	1 011 776
Sum varige driftsmidler	3, 4	1 054 223	1 011 776
Finansielle anleggsmidler			
Investeringer i aksjer og andeler		2 000	2 000
Sum finansielle anleggsmidler		2 000	2 000
Sum anleggsmidler		1 109 140	1 038 419
Omløpsmidler			
Varer			
Sum varer	4	572 625	483 815
Fordringer			
Kundefordringer	4	317 389	474 037
Andre kortsiktige fordringer	4	210 977	112 499
Sum fordringer		528 366	586 535
Bankinnskudd, kontanter og lignende			
Bankinnskudd, kontanter o.l.	2	1 505 570	1 243 437
Sum bankinnskudd, kontanter og lignende		1 505 570	1 243 437
Sum omløpsmidler		2 606 561	2 313 788
SUM EIENDELER		3 715 701	3 352 206

BALANSE - EGENKAPITAL OG GJELD



Balanse

Beløp i: NOK	Note	2021	2020
Egenkapital			
Innskutt egenkapital			
Aksjekapital	7	600 000	600 000
Sum innskutt egenkapital		600 000	600 000
Opptjent egenkapital			
Annen egenkapital		1 262 367	642 190
Sum opptjent egenkapital		1 262 367	642 190
Sum egenkapital	8	1 862 367	1 242 190
Gjeld			
Langsiktig gjeld			
Utsatt skatt	6		
Annen langsiktig gjeld			
Gjeld til kredittinstitusjoner	4, 5	130 452	443 484
Øvrig langsiktig gjeld	4, 5		
Sum annen langsiktig gjeld		130 452	443 484
Sum langsiktig gjeld		130 452	443 484
Kortsiktig gjeld			
Gjeld til kredittinstitusjoner	4		
Leverandørgjeld		344 907	430 808
Betalbar skatt	6	203 196	94 560
Skyldig offentlige avgifter		509 485	524 375
Utbytte	8		
Annen kortsiktig gjeld		665 294	616 788
Sum kortsiktig gjeld		1 722 882	1 666 532
Sum gjeld		1 853 334	2 110 016
SUM EGENKAPITAL OG GJELD		3 715 701	3 352 206



Brønnøysundregistrene

ÅRSREGNSKAP FOR REGNSKAPSÅRET 2021 - GENERELL INFORMASJON

Journalnummer: 2022 110517

Enheten

Organisasjonsnummer: 989 865 218
Organisasjonsform: Aksjeselskap
Foretaksnavn: ROMERIKE AUTO AS
Forretningsadresse: Hvamveien 4
2013 SKJETTEN

Regnskapsår

Årsregnskapets periode: 01.01.2021 - 31.12.2021

Konsern

Morselskap i konsern: Nei

Regnskapsregler

Regler for små foretak benyttet: Ja
Benyttet ved utarbeidelsen av
årsregnskapet til selskapet: Regnskapslovens alminnelige regler

Årsregnskapet fastsatt av kompetent organ

Bekreftet av representant for selskapet: Egil Wallentin
Dato for fastsettelse av årsregnskapet: 17.01.2022

Grunnlag for avgivelse

År 2021: Årsregnskap er elektronisk innlevert.
År 2020: Tall er hentet fra elektronisk innlevert årsregnskap fra 2021.

Det er ikke krav til at årsregnskapet m.v. som sendes til Regnskapsregisteret er undertegnet. Kontrollen på at dette er utført ligger hos revisor/enhetens øverste organ. Sikkerheten ivaretas ved at innsender har rolle/rettighet for innsending av årsregnskapet via Altinn, og ved at det bekreftes at årsregnskapet er fastsatt av kompetent organ.

Brønnøysundregistrene, 31.01.2022



Organisasjonsnr: 989 865 218
ROMERIKE AUTO AS

RESULTATREGNSKAP

Beløp i: NOK	Note	2021	2020
RESULTATREGNSKAP			
Inntekter			
Salgsinntekt		15 010 287	14 296 866
Sum inntekter		15 010 287	14 296 866
Kostnader			
Endring i beholdning av varer under tilvirkning og ferdig tilvirkede varer		-88 810	264 774
Varekostnad		4 732 719	4 501 773
Lønnskostnad	1	6 059 240	5 818 455
Avskrivning av driftsmidler og immaterielle eiendeler	3	405 090	403 336
Annen driftskostnad	1	3 071 174	2 641 373
Sum kostnader		14 179 413	13 629 712
Driftsresultat		830 874	667 154
Finansinntekter og finanskostnader			
Annen renteinntekt		469	456
Annen finansinntekt		8 295	8 953
Sum finansinntekter		8 764	9 409
Annen rentekostnad		26 961	44 500
Annen finanskostnad		17 579	16 360
Sum finanskostnader		44 540	60 860
Netto finans		-35 776	-51 451
Ordinært resultat før skattekostnad		795 099	615 703
Skattekostnad på ordinært resultat	6	174 922	135 454
Ordinært resultat etter skattekostnad		620 177	480 249
Årsresultat		620 177	480 249
Årsresultat etter minoritetsinteresser		620 177	480 249
Totalresultat		620 177	480 249
Overføringer og disponeringer			
Avsatt til annen egenkapital		620 177	480 249



Sum overføringer og
disponeringer

620 177

480 249



Organisasjonsnr: 989 865 218
ROMERIKE AUTO AS

BALANSE

Beløp i: NOK	Note	2021	2020
BALANSE - EIENDELER			
Anleggsmidler			
Immaterielle eiendeler			
Utsatt skattefordel	6	52 917	24 643
Sum immaterielle eiendeler		52 917	24 643
Varige driftsmidler			
Driftsløsøre, inventar o. a. utstyr			
Sum varige driftsmidler	3, 4	1 054 223	1 011 776
Finansielle anleggsmidler			
Investeringer i aksjer og andeler			
Sum finansielle anleggsmidler		2 000	2 000
Sum anleggsmidler		1 109 140	1 038 419
Omløpsmidler			
Varer			
Sum varer	4	572 625	483 815
Fordringer			
Kundefordringer			
	4	317 389	474 037
Andre kortsiktige fordringer			
	4	210 977	112 499
Sum fordringer		528 366	586 535
Bankinnskudd, kontanter og lignende			
Bankinnskudd, kontanter o. l.			
	2	1 505 570	1 243 437
Sum bankinnskudd, kontanter og lignende		1 505 570	1 243 437
Sum omløpsmidler		2 606 561	2 313 788
SUM EIENDELER		3 715 701	3 352 206
BALANSE - EGENKAPITAL OG GJELD			
Egenkapital			
Innskutt egenkapital			
Aksjekapital	7	600 000	600 000
Sum innskutt egenkapital		600 000	600 000



Opptjent egenkapital			
Annen egenkapital		1 262 367	642 190
Sum opptjent egenkapital		1 262 367	642 190
Sum egenkapital	8	1 862 367	1 242 190
Gjeld			
Langsiktig gjeld			
Utsatt skatt	6		
Annen langsiktig gjeld			
Gjeld til			
kredittinstitusjoner	4, 5	130 452	443 484
Øvrig langsiktig gjeld	4, 5		
Sum annen langsiktig gjeld		130 452	443 484
Sum langsiktig gjeld		130 452	443 484
Kortsiktig gjeld			
Gjeld til			
kredittinstitusjoner	4		
Leverandørgjeld		344 907	430 808
Betalbar skatt	6	203 196	94 560
Skyldig offentlige avgifter		509 485	524 375
Utbytte	8		
Annen kortsiktig gjeld		665 294	616 788
Sum kortsiktig gjeld		1 722 882	1 666 532
Sum gjeld		1 853 334	2 110 016
SUM EGENKAPITAL OG GJELD		3 715 701	3 352 206



Organisasjonsnr: 989 865 218
ROMERIKE AUTO AS

NOTEOPPLYSNINGER - SELSKAP - alle poster oppgitt i hele tall

Note

Antall aksjer og aksjeeiere

Note

1

Antall årsverk i regnskapsåret

Virksomheten har hatt følgende antall årsverk:
8.00

Omløpsmidler Startdato Sluttdato Endring

Skattemessig fremf.undersk. Startdato Sluttdato Endring

Kortsiktig gjeld Startdato Sluttdato Endring



Årsregnskap 2021 Romerike Auto AS

Årsberetning
Resultatregnskap
Balanse
Noter
Revisjonsberetning

Org.nr.: 989 865 218



Resultatregnskap			
Romerike Auto AS			
Driftsinntekter og driftskostnader	Note	2021	2020
Salgsinntekt		15 010 287	14 296 866
Sum driftsinntekter		<u>15 010 287</u>	<u>14 296 866</u>
Varekostnad		4 732 719	4 501 773
End. beh. varer u.tilv. og ferdigvarer		-88 810	264 774
Lønnskostnad	1	6 059 240	5 818 455
Avskrivning av driftsmidler og immaterielle eiendeler	3	405 090	403 336
Annen driftskostnad	1	3 071 174	2 641 373
Sum driftskostnader		<u>14 179 413</u>	<u>13 629 712</u>
Driftsresultat		<u>830 874</u>	<u>667 154</u>
Finansinntekter og finanskostnader			
Annen renteinntekt		469	456
Annen finansinntekt		8 295	8 953
Annen rentekostnad		26 961	44 500
Annen finanskostnad		17 579	16 360
Resultat av finansposter		<u>-35 776</u>	<u>-51 451</u>
Ordinært resultat før skattekostnad		795 099	615 703
Skattekostnad på ordinært resultat	6	174 922	135 454
Ordinært resultat		<u>620 177</u>	<u>480 249</u>
Ekstraordinære inntekter og kostnader			
Årsresultat		<u>620 177</u>	<u>480 249</u>
Overføringer			
Avsatt til annen egenkapital		620 177	480 249
Sum overføringer		<u>620 177</u>	<u>480 249</u>




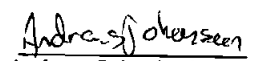



Balanse			
Romerike Auto AS			
Eiendeler	Note	2021	2020
Anleggsmidler			
Immaterielle eiendeler			
Utsatt skattefordel	6	52 917	24 643
Sum immaterielle eiendeler		<u>52 917</u>	<u>24 643</u>
Varige driftsmidler			
Driftsløsøre, inventar o.a. utstyr		1 054 223	1 011 776
Sum varige driftsmidler	3, 4	<u>1 054 223</u>	<u>1 011 776</u>
Finansielle anleggsmidler			
Investeringer i aksjer og andeler		2 000	2 000
Sum finansielle anleggsmidler		<u>2 000</u>	<u>2 000</u>
Sum anleggsmidler		<u>1 109 140</u>	<u>1 038 419</u>
Omløpsmidler			
Lager av varer og annen beholdning	4	572 625	483 815
Fordringer			
Kundefordringer	4	317 389	474 037
Andre kortsiktige fordringer	4	210 977	112 499
Sum fordringer		<u>528 366</u>	<u>586 535</u>
Investeringer			
Bankinnskudd, kontanter o.l.	2	1 505 570	1 243 437
Sum omløpsmidler		<u>2 606 561</u>	<u>2 313 788</u>
Sum eiendeler		<u>3 715 701</u>	<u>3 352 206</u>

**Balanse**

Romerike Auto AS

Egenkapital og gjeld	Note	2021	2020
Aksjekapital	7	600 000	600 000
Sum innskutt egenkapital		<u>600 000</u>	<u>600 000</u>
Opptjent egenkapital			
Annen egenkapital		1 262 367	642 190
Sum opptjent egenkapital		<u>1 262 367</u>	<u>642 190</u>
Sum egenkapital	8	<u>1 862 367</u>	<u>1 242 190</u>
Gjeld			
Avsetning for forpliktelser			
Annen langsiktig gjeld			
Gjeld til kredittinstitusjoner	4, 5	130 452	443 484
Sum annen langsiktig gjeld		<u>130 452</u>	<u>443 484</u>
Kortsiktig gjeld			
Leverandørgjeld		344 907	430 808
Betalbar skatt	6	203 196	94 560
Skyldig offentlige avgifter		509 485	524 375
Annen kortsiktig gjeld		665 294	616 788
Sum kortsiktig gjeld		<u>1 722 882</u>	<u>1 666 532</u>
Sum gjeld		<u>1 853 334</u>	<u>2 110 016</u>
Sum egenkapital og gjeld		<u>3 715 701</u>	<u>3 352 206</u>

Skjetten, 17.01.2022
Styret i Romerike Auto AS
Morten Frognér Høyem
Styrets leder
Thor Konrad Bergheim
Styremedlem
Egil Wallentin
Styremedlem / Daglig leder
Andreas Sølund Johansen
styremedlem
Linda Eidsvold Olsen
styremedlem



Romerike Auto AS - Noter for 2021

Regnskapsprinsipper

Årsregnskapet er satt opp i samsvar med regnskapsloven og god regnskapsskikk for små foretak.

Salgsinntekter

Inntektsføring ved salg av varer skjer på leveringstidspunktet. Tjenester inntektsføres etterhvert som de leveres.

Klassifisering og vurdering av balanseposter

Eiendeler bestemt til varig eie eller bruk er klassifisert som anleggsmidler. Eiendeler som er knyttet til varekretsløpet er klassifisert som omløpsmidler. Fordringer klassifiseres som omløpsmidler hvis de skal tilbakebetales i løpet av ett år etter utbetalingstidspunktet. For gjeld er analoge kriterier lagt til grunn.

Omløpsmidler vurderes til laveste av anskaffelseskost og virkelig verdi. Kortsiktig gjeld balanseføres til nominelt beløp på etableringstidspunktet.

Anleggsmidler vurderes til anskaffelseskost. Varige anleggsmidler som forringes i verdi avskrives lineært over forventet økonomisk levetid. Anleggsmidlene nedskrives til virkelig verdi ved verdifall som ikke forventes å være forbigående. Langsiktig gjeld i norske kroner med unntak av andre avsetninger balanseføres til nominelt beløp på etableringstidspunktet.

Varige driftsmidler

Varige driftsmidler balanseføres og avskrives lineært over driftsmidlenes forventede levetid dersom de har antatt levetid over 3 år og har en kostpris som overstiger kr 15 000. Vedlikehold av driftsmidler kostnadsføres løpende under driftskostnader. Påkostninger eller forbedringer tillegges driftsmidlets kostpris og avskrives i takt med driftsmidlet. Skillet mellom vedlikehold og påkostning/forbedring regnes i forhold til driftsmidlets stand ved kjøp av driftsmidlet.

Leasing av driftsmidler kostnadsføres. Forskuddsbetalinger balanseføres som forskuddsbetalt kostnad som fordeles over leasingperioden.

Fordringer

Kundefordringer og andre fordringer er oppført i balansen til pålydende etter fradrag for avsetning til forventet tap. Avsetning til tap gjøres på grunnlag av individuelle vurderinger av de enkelte fordringene. I tillegg gjøres det for øvrige kundefordringer en uspesifisert avsetning for å dekke antatt tap.

Skatt

Skattekostnaden i resultatregnskapet omfatter både periodens betalbare skatt og endring i utsatt skatt. Utsatt skatt er beregnet med 22% på grunnlag av de midlertidige forskjeller mellom regnskapsmessige og skattemessige verdier, samt eventuelt ligningsmessig underskudd til fremføring ved utgangen av regnskapsåret. Skatteøkende og skattereduserende midlertidige forskjeller som reverserer eller kan reversere i samme periode er utlignet. Utsatt skattefordel er balanseført.

Note 1 Lønnskostnader, antall ansatte, godtgjørelser, lån til ansatte m.v.

Lønnskostnader	2021	2020
Lønninger	5 130 687	4 948 045
Arbeidsgiveravgift	755 733	667 530
Pensjonskostnader	97 416	96 855
Andre lønsrelaterte ytelser	75 404	107 062
Sum	6 059 240	5 819 492
Sysselsatte årsverk	8,00	8,00

Ytelser til ledende personer

	Styret
Godtgjørelse til styret	0
Daglig leder	600 000



Romerike Auto AS - Noter for 2021

Det er ikke gitt lån/sikkerhetsstillelse til daglig leder, styreformann eller andre nærstående parter. Det er ingen enkeltlån/sikkerhetsstillelser som utgjør mer enn 5 % av selskapets egenkapital.

Selskapet er pliktig til å ha tjenstepensjonsordning etter lov om obligatorisk tjenstepensjon, og har pensjonsordning som tilfredstiller kravene.

Revisor

	2021	2020
Kostnadsført godtgjørelse til revisor, ekskl. mva. fordeler seg slik :		
- revisjon	32 500	32 400
- andre tjenester	6 000	6 000
Sum godtgjørelse til revisor	38 500	38 400

Note 2 Bundne midler

I posten inngår skattetrekk med NOK 189 868

Selskapet har en kassakreditt med en trekkramme på kr. 900 000. Pr 31.12.2021 er kr.900 000 av denne ubenyttet.

Note 3 Varige driftsmidler

	Driftsløsøre, inventar, o.a.	
	utstyr	Totalt
Anskaffelseskost 01.01.	4 233 311	4 233 311
Tilgang	447 537	447 537
Avgang	-	-
Anskaffelseskost 31.12.	4 680 848	4 680 848
Akkumulerte avskrivninger 31.12.	3 608 625	3 608 625
Balansført verdi 31.12.	1 072 223	1 072 223
Årets avskrivninger	387 090	387 090

Avskrivningsplanen er linær over 3 til 10 år.

Note 4 Pantstillelser og garantier m.v. Gjeld til Kredittinstitusjoner

Gjeld som er sikret ved pant og lignende:	2021	2020
Gjeld ifm Covid 19 - Statsgarantert gjeld	130 452	443 484
Gjeld sikret med pant	-	-
Sum	130 452	443 484

Pantsatte eiendeler:

Driftsmidler		0
Kundefordringer		0
Andre fordringer		0
Varebeholdning		0
Sum	-	-
Garantiansvar, bankgaranti pr 31.12.2021	480 000	480 000



Romerike Auto AS - Noter for 2021

Note 5 Fordringer og gjeld

	2021	2020
Gjeld til kreditinstitusjoner med forfall senere enn ett år	0	0
Gjeld til leverandører med forfall senere enn ett år	0	0
Øvrig gjeld med forfall senere enn ett år	0	0
Langsiktig gjeld med forfall senere enn 5 år	0	0

Note 6 Skattekostnad

Fordeling av skattekostnaden

Beregning av utsatt skatt/utsatt skattefordel og endring i utsatt skatt/utsatt skattefordel

	2021	2020
Midlertidige forskjeller som inngår i grunnlaget for utsatt skatt/skattefordel		
Driftsmidler		
Kundefordringer	-185 533	-102 014
Netto midlertidige forskjeller	-55 000	-10 000
Underskudd og godtgjørelse til fremføring	0	0
Grunnlag for utsatt skatt/skattefordel i balansen	-240 533	-112 014
Utsatt skattefordel/utsatt skatt	-52 917	-24 643
Ikke oppført utsatt skattefordel		
Utsatt skatt/ skattefordel i regnskapet	-52 917	-24 643

Utsatt skattefordel er balanseført.

Grunnlag for skattekostnad, endring i utsatt skatt og betalbar skatt

Resultat før skattekostnad	795 099	615 703
Permanente forskjeller	0	0
Grunnlag for årets skattekostnad	795 099	615 703
Endring i forskjeller som inngår i grunnlag for utsatt skatt/skattefordel	128 519	93 198
Grunnlag for betalbar skatt	923 618	708 901

Fordeling av skattekostnaden

Betalbar skatt	203 196	94 560
Sum betalbar skatt	203 196	94 560
Endring i utsatt skatt/skattefordel	-28 274	40 894
Skattekostnad (22 % av grunnlag for årets skattekostnad)	174 922	135 454



Romerike Auto AS - Noter for 2021

Note 7 Aksjekapital og aksjonærinformasjon

Aksjekapitalen på kr. 600 000 består av 600 aksjer à kr. 1 000. Alle aksjer har like rettigheter.

Oversikt over de største aksjonærene 31.12.

Navn	Verv	Antall aksjer	Eierandel
Morten Høyem	Styrets leder	270	45,0 %
Egil Wallentin	Daglig leder/Styremedlem	300	50,0 %
			0,0 %
Andreas Søland Hanssen		30	5,0 %
Sum		600	100,0 %
Øvrige			0,0 %
Totalt		600	100,0 %

Note 8 Egenkapital

	Aksjekapital	Annen EK Udekket tap	Sum
Egenkapital 01.01.	600 000	642 190	1 242 190
Årets resultat		620 177	620 177
Avsatt utbytte		-	-
Egenkapital 31.12.	600 000	1 262 367	1 862 367



REVISJONSSELSKAPET
OLSSON & CO DA
ORG NR 994 293 052
SKYTTA NÆRINGSPARK
- INDUSTRIVEIEN 14
1481 HAGAN

Til Generalforsamlingen i Romerike Auto AS

UAVHENGIG REVISORS BERETNING

Uttalelse om revisjonen av årsregnskapet

Konklusjon

Vi har revidert Romerike Auto AS' årsregnskap som viser et overskudd på kr 620 177. Årsregnskapet består av balanse per 31. desember 2021, resultatregnskap for regnskapsåret avsluttet per denne datoen og noter til årsregnskapet, herunder et sammendrag av viktige regnskapsprinsipper.

Etter vår mening

- oppfyller årsregnskapet gjeldende lovkrav, og
- gir årsregnskapet et rettviseende bilde av selskapets finansielle stilling per 31. desember 2021, og av dets resultat for regnskapsåret avsluttet per denne datoen i samsvar med regnskapslovens regler og god regnskapsskikk i Norge.

Grunnlag for konklusjonen

Vi har gjennomført revisjonen i samsvar med de internasjonale revisjonsstandardene International Standards on Auditing (ISA-ene). Våre oppgaver og plikter i henhold til disse standardene er beskrevet nedenfor i *Revisors oppgaver og plikter ved revisjon av årsregnskapet*. Vi er uavhengige av selskapet slik det kreves i lov og forskrift og International Code of Ethics for Professional Accountants (inkludert internasjonale uavhengighetsstandarder), utstedt av the international Etichs Standards Boards for Accountants (IESBA – reglene), og vi har overholdt våre øvrige etiske forpliktelser i samsvar med disse kravene. Etter vår oppfatning er innhentet revisjonsbevis tilstrekkelig og hensiktsmessig som grunnlag for vår konklusjon.

Øvrig informasjon

Styret og daglig leder (ledelsen) er ansvarlig for øvrig informasjon som er publisert sammen med årsregnskapet.

Vår konklusjon om årsregnskapet ovenfor dekker ikke øvrig informasjon.

I forbindelse med revisjonen av årsregnskapet er det vår oppgave å lese øvrig informasjon. Formålet er å vurdere hvorvidt det foreligger vesentlig inkonsistens mellom den øvrige informasjonen og årsregnskapet og den kunnskap vi har opparbeidet oss under revisjonen av årsregnskapet, eller hvorvidt øvrig informasjon fremstår som vesentlig feil. Vi har plikt å rapportere dersom øvrig informasjon fremstår som vesentlig feil. Vi har ingenting å rapportere i så henseende.

MEDLEM AV DEN NORSKE REVISORFORENING



REVISJONSSSELskapet
OLSSON & CO DA
ORG NR 994 293 052
SKYTTA NÆRINGS-PARK
- INDUSTRIVEIEN 14
1481 HAGAN

Ledelsens ansvar for årsregnskapet

Ledelsen er ansvarlig for å utarbeide årsregnskapet og for at det gir et rettvisende bilde i samsvar med regnskapslovens regler og god regnskapsskikk i Norge. Ledelsen er også ansvarlig for slik intern kontroll som den finner nødvendig for å kunne utarbeide et årsregnskap som ikke inneholder vesentlig feilinformasjon, verken som følge av misligheter eller utilsiktede feil.

Ved utarbeidelsen av årsregnskapet må ledelsen ta standpunkt til selskapets evne til fortsatt drift og opplyse om forhold av betydning for fortsatt drift. Forutsetningen om fortsatt drift skal legges til grunn for årsregnskapet så lenge det ikke er sannsynlig at virksomheten vil bli avvirket.

Revisors oppgaver og plikter ved revisjonen av årsregnskapet

Vårt mål er å oppnå betryggende sikkerhet for at årsregnskapet som helhet ikke inneholder vesentlig feilinformasjon, verken som følge av misligheter eller utilsiktede feil, og å avgi en revisjonsberetning som inneholder vår konklusjon. Betryggende sikkerhet er en høy grad av sikkerhet, men ingen garanti for at en revisjon utført i samsvar ISA-ene, alltid vil avdekke vesentlig feilinformasjon som eksisterer. Feilinformasjon kan oppstå som følge av misligheter eller utilsiktede feil. Feilinformasjon blir vurdert som vesentlig dersom den enkeltvis eller samlet med rimelighet kan forventes å påvirke økonomiske beslutninger som brukerne foretar basert på årsregnskapet.

For videre beskrivelse av revisors oppgaver og plikter vises det til <https://revisorforeningen.no/revisjonsberetninger>

Nittedal, 17.01.2022

Revisjonsselskapet Olsson & CO DA

Lasse Olsson
Statsautorisert revisor

MEDLEM AV DEN NORSKE REVISORFORENING