



## ÅRSREGNSKAPET FOR REGNSKAPSÅRET 2020 - GENERELL INFORMASJON

### Enheten

Organisasjonsnummer: 945 688 823  
Organisasjonsform: Aksjeselskap  
Foretaksnavn: ANDERSEN MEK VERKSTED AS  
Forretningsadresse: Svegeskogen 2  
4400 FLEKKEFJORD

### Regnskapsår

Årsregnskapets periode: 01.01.2020 - 31.12.2020

### Konsern

Mørselskap i konsern: Ja  
Konsernregnskap lagt ved: Ja

### Regnskapsregler

Regler for små foretak benyttet: Nei  
Benyttet ved utarbeidelsen av årsregnskapet til selskapet: Regnskapslovens alminnelige regler  
Benyttet ved utarbeidelsen av årsregnskapet til konsernet: Regnskapslovens alminnelige regler

### Årsregnskapet fastsatt av kompetent organ

Bekreftet av representant for selskapet: Peder Andersen  
Dato for fastsettelse av årsregnskapet: 18.03.2021

### Grunnlag for avgivelse

År 2020: Årsregnskapet er elektronisk innlevert  
År 2019: Tall er hentet fra elektronisk innlevert årsregnskap fra 2020

*Det er ikke krav til at årsregnskapet m.v. som sendes til Regnskapsregisteret er undertegnet. Kontrollen på at dette er utført ligger hos revisor/enhetens øverste organ. Sikkerheten ivaretas ved at innsender har rolle/rettighet for innsending av årsregnskapet via Altinn, og ved at det bekreftes at årsregnskapet er fastsatt av kompetent organ.*

Brønnøysundregistrene, 22.06.2022



### Resultatregnskap

Beløp i: NOK	Note	2020	2019
<b>RESULTATREGNSKAP</b>			
<b>Inntekter</b>			
Salgsinntekt		459 617 929	440 945 048
Annen driftsinntekt	16	3 086 128	1 103 022
<b>Sum inntekter</b>	9	<b>462 704 057</b>	<b>442 048 070</b>
<b>Kostnader</b>			
Endring i beholdning av varer under tilvirkning og ferdig tilvirkede varer		-10 038 033	-33 746 571
Varekostnader		293 360 534	296 345 485
Lønnskostnad	10	114 423 376	113 586 205
Avskrivning på varige driftsmidler og immaterielle eiendeler	2	4 744 790	4 806 073
Annen driftskostnad	10,14, 15	36 739 814	34 923 872
<b>Sum kostnader</b>		<b>439 230 481</b>	<b>415 915 064</b>
<b>Driftsresultat</b>		<b>23 473 576</b>	<b>26 133 006</b>
<b>Finansinntekter og finanskostnader</b>			
Inntekt på investering i datterselskap og tilknyttet selskap		3 859 269	1 968 181
Annen renteinntekt		631 874	584 752
Annen finansinntekt		10 864 146	7 144 703
<b>Sum finansinntekter</b>		<b>15 355 289</b>	<b>9 697 636</b>
Annen rentekostnad		1 331 092	2 829 601
Annen finanskostnad		14 453 675	3 730 286
<b>Sum finanskostnader</b>		<b>15 784 767</b>	<b>6 559 887</b>
<b>Netto finans</b>		<b>-429 478</b>	<b>3 137 749</b>
<b>Ordinært resultat før skattekostnad</b>		<b>23 044 098</b>	<b>29 270 755</b>
Skattekostnad på ordinært resultat	8,16	2 858 774	6 189 843
<b>Ordinært resultat etter skattekostnad</b>		<b>20 185 324</b>	<b>23 080 912</b>
<b>Årsresultat</b>		<b>20 185 324</b>	<b>23 080 912</b>



## Resultatregnskap

<b>Beløp i: NOK</b>	<b>Note</b>	<b>2020</b>	<b>2019</b>
<b>Overføringer og disponeringer</b>			
Ordinært utbytte		9 000 000	5 000 000
Annen til annen egenkapital		11 185 325	18 080 913
<b>Sum overføringer og disponeringer</b>		<b>20 185 325</b>	<b>23 080 913</b>



## Balanse

Beløp i: NOK	Note	2020	2019
<b>BALANSE - EIENDELER</b>			
<b>Anleggsmidler</b>			
<b>Immaterielle eiendeler</b>			
Forskning og utvikling	2	9 969 581	12 369 581
<b>Sum immaterielle eiendeler</b>		<b>9 969 581</b>	<b>12 369 581</b>
<b>Varige driftsmidler</b>			
Tomter, bygninger og annen fast eiendom		4 841 651	4 900 752
Maskiner og anlegg		15 611 474	11 650 384
Driftsløsøre, inventar, verktøy, kontormaskiner og lignende		4 730 541	4 999 612
<b>Sum varige driftsmidler</b>	2,4	<b>25 183 666</b>	<b>21 550 748</b>
<b>Finansielle anleggsmidler</b>			
Investering i datterselskap	3	2 652 538	2 694 848
Investeringer i tilknyttet selskap	3	975 000	750 000
Lån til tilknyttet selskap og felles kontrollert virksomhet		1 677 143	1 328 160
Investeringer i aksjer og andeler		376 930	376 930
Langsiktige fordringer og plasseringer	11,15	24 772 104	22 203 379
<b>Sum finansielle anleggsmidler</b>		<b>30 453 715</b>	<b>27 353 317</b>
<b>Sum anleggsmidler</b>		<b>65 606 962</b>	<b>61 273 646</b>
<b>Omløpsmidler</b>			
<b>Varer</b>			
Lager av varer og annen beholdning	4,5	85 225 127	77 677 148
<b>Sum varer</b>		<b>85 225 127</b>	<b>77 677 148</b>
<b>Fordringer</b>			
Kundefordringer	4,13	125 379 522	140 200 167
Andre fordringer	4	9 501 420	10 511 734
Konsernfordringer	13	11 859 269	0
<b>Sum fordringer</b>		<b>146 740 211</b>	<b>150 711 901</b>
<b>Bankinnskudd, kontanter og lignende</b>			
Bankinnskudd, kontanter og lignende	12	24 692 643	5 628 450
<b>Sum bankinnskudd, kontanter og lignende</b>		<b>24 692 643</b>	<b>5 628 450</b>



## Balanse

Beløp i: NOK	Note	2020	2019
Sum omløpsmidler		256 657 981	234 017 499
<b>SUM EIENDELER</b>		<b>322 264 943</b>	<b>295 291 145</b>
<b>BALANSE - EGENKAPITAL OG GJELD</b>			
<b>Egenkapital</b>			
<b>Innskutt egenkapital</b>			
Selskapskapital	6	990 000	990 000
Overkurs		4 822 561	4 822 561
<b>Sum innskutt egenkapital</b>		<b>5 812 561</b>	<b>5 812 561</b>
<b>Opptjent egenkapital</b>			
Annen egenkapital		125 877 877	114 692 552
<b>Sum opptjent egenkapital</b>		<b>125 877 877</b>	<b>114 692 552</b>
<b>Sum egenkapital</b>		<b>131 690 438</b>	<b>120 505 113</b>
<b>Gjeld</b>			
<b>Langsiktig gjeld</b>			
Pensjonsforpliktelser	7	10 500 910	12 602 686
Utsatt skatt	8	2 164 424	1 137 055
<b>Sum avsetninger for forpliktelser</b>		<b>12 665 334</b>	<b>13 739 741</b>
<b>Annen langsiktig gjeld</b>			
Gjeld til kredittinstitusjoner	4	15 442 124	11 748 249
Øvrig langsiktig gjeld	4	0	0
<b>Sum annen langsiktig gjeld</b>		<b>15 442 124</b>	<b>11 748 249</b>
<b>Sum langsiktig gjeld</b>		<b>28 107 458</b>	<b>25 487 990</b>
<b>Kortsiktig gjeld</b>			
Gjeld til kredittinstitusjoner	4	72 486 377	57 863 613
Leverandørgjeld	13	27 010 991	28 172 568
Betalbar skatt	8,16	0	0
Skyldige offentlige avgifter		18 508 071	19 641 838
Utbytte		9 000 000	5 000 000



## Balanse

<b>Beløp i: NOK</b>	<b>Note</b>	<b>2020</b>	<b>2019</b>
Annen kortsiktig gjeld		35 461 608	38 620 024
<b>Sum kortsiktig gjeld</b>		<b>162 467 047</b>	<b>149 298 043</b>
<b>Sum gjeld</b>		<b>190 574 505</b>	<b>174 786 033</b>
<b>SUM EGENKAPITAL OG GJELD</b>		<b>322 264 943</b>	<b>295 291 146</b>



### Konsernets resultatregnskap

Beløp i: NOK	Note	2020	2019
<b>RESULTATREGNSKAP</b>			
<b>Inntekter</b>			
Salgsinntekt		482 439 807	452 206 008
Annen driftsinntekt	16	9 502 304	1 103 022
<b>Sum inntekter</b>		<b>491 942 111</b>	<b>453 309 030</b>
<b>Kostnader</b>			
Varekostnad		254 912 547	231 423 114
Lønnskostnad	10	141 649 635	133 843 355
Avskrivning på varige driftsmidler og immaterielle eiendeler	2	12 763 249	14 799 305
Annen driftskostnad	10,14, 15	46 022 551	45 185 528
<b>Sum kostnader</b>		<b>455 347 982</b>	<b>425 251 302</b>
<b>Driftsresultat</b>		<b>36 594 129</b>	<b>28 057 728</b>
<b>Finansinntekter og finanskostnader</b>			
Inntekt på investering i datterselskap og tilknyttet selskap		454 549	0
Annen renteinntekt		631 874	727 269
Annen finansinntekt		10 983 352	7 520 796
<b>Sum finansinntekter</b>		<b>12 069 775</b>	<b>8 248 065</b>
Annen rentekostnad		2 346 440	4 354 732
Annen finanskostnad		14 453 675	3 730 286
<b>Sum finanskostnader</b>		<b>16 800 115</b>	<b>8 085 018</b>
<b>Netto finans</b>		<b>-4 730 340</b>	<b>163 047</b>
<b>Ordinært resultat før skattekostnad</b>		<b>31 863 789</b>	<b>28 220 775</b>
Skattekostnad på ordinært resultat	8,16	6 001 843	6 307 850
<b>Ordinært resultat etter skattekostnad</b>		<b>25 861 946</b>	<b>21 912 925</b>
<b>Årsresultat</b>		<b>25 861 946</b>	<b>21 912 925</b>
Minoritetsinteresser		2 315 634	1 822 726
<b>Årsresultat etter minoritetsinteresser</b>		<b>23 546 312</b>	<b>20 090 199</b>



## Konsernets resultatregnskap

<b>Beløp i: NOK</b>	<b>Note</b>	<b>2020</b>	<b>2019</b>
<b>Overføringer og disponeringer</b>			
Ordinært utbytte		9 000 000	5 000 000
Overføringer til/fra annen egenkapital		14 546 311	15 090 197
<b>Sum overføringer og disponeringer</b>		<b>23 546 311</b>	<b>20 090 197</b>



### Konsernets balanse

Beløp i: NOK	Note	2020	2019
<b>BALANSE - EIENDELER</b>			
<b>Anleggsmidler</b>			
<b>Immaterielle eiendeler</b>			
Forskning og utvikling	2	9 969 581	12 369 581
<b>Sum immaterielle eiendeler</b>		<b>9 969 581</b>	<b>12 369 581</b>
<b>Varige driftsmidler</b>			
Tomter, bygninger og annen fast eiendom		4 841 651	4 900 752
Maskiner og anlegg		15 611 474	11 650 384
Driftsløsøre, inventar, verktøy, kontormaskiner og lignende		5 285 297	47 846 630
<b>Sum varige driftsmidler</b>	2,4	<b>25 738 422</b>	<b>64 397 766</b>
<b>Finansielle anleggsmidler</b>			
Investering i datterselskap	3	0	0
Lån til tilknyttet selskap og felles kontrollert virksomhet	3	23 305 090	750 000
Investeringer i aksjer og andeler		376 930	376 930
Andre langsiktige fordringer	11,15	26 841 689	23 531 539
<b>Sum finansielle anleggsmidler</b>		<b>50 523 709</b>	<b>24 658 469</b>
<b>Sum anleggsmidler</b>		<b>86 231 712</b>	<b>101 425 816</b>
<b>Omløpsmidler</b>			
<b>Varer</b>			
Lager av varer og annen beholdning	4,5	100 703 768	81 683 339
<b>Sum varer</b>		<b>100 703 768</b>	<b>81 683 339</b>
<b>Fordringer</b>			
Kundefordringer		121 045 627	142 697 373
Andre fordringer		17 104 142	13 495 339
Konsernfordringer	13	0	0
<b>Sum fordringer</b>		<b>138 149 769</b>	<b>156 192 712</b>
<b>Investeringer</b>			
<b>Sum investeringer</b>		<b>0</b>	
<b>Bankinnskudd, kontanter og lignende</b>			



## Konsernets balanse

<b>Beløp i: NOK</b>	<b>Note</b>	<b>2020</b>	<b>2019</b>
Bankinnskudd, kontanter og lignende	12	29 025 078	13 170 227
<b>Sum bankinnskudd, kontanter og lignende</b>		<b>29 025 078</b>	<b>13 170 227</b>
<b>Sum omløpsmidler</b>		<b>267 878 615</b>	<b>251 046 278</b>
<b>SUM EIENDELER</b>		<b>354 110 327</b>	<b>352 472 094</b>

## BALANSE - EGENKAPITAL OG GJELD

### Egenkapital

#### Innskutt egenkapital

Selskapskapital	6	990 000	990 000
Overkurs		4 822 561	4 822 561
<b>Sum innskutt egenkapital</b>		<b>5 812 561</b>	<b>5 812 561</b>

#### Opptjent egenkapital

Annen egenkapital		138 616 199	123 869 855
Minoritetsinteresser		7 517 998	4 776 074
<b>Sum opptjent egenkapital</b>		<b>146 134 197</b>	<b>128 645 929</b>

#### Sum egenkapital

	1	<b>151 946 758</b>	<b>134 458 490</b>
--	---	--------------------	--------------------

### Gjeld

#### Langsiktig gjeld

Pensjonsforpliktelser	7	10 500 910	12 602 686
Utsatt skatt	8	4 260 981	1 406 517
Andre avsetninger for forpliktelser		246 520	198 340
<b>Sum avsetninger for forpliktelser</b>		<b>15 008 411</b>	<b>14 207 543</b>

#### Annen langsiktig gjeld

Gjeld til kredittinstitusjoner	4	16 947 735	51 369 114
Øvrig langsiktig gjeld	4	0	0
<b>Sum annen langsiktig gjeld</b>		<b>16 947 735</b>	<b>51 369 114</b>

#### Sum langsiktig gjeld

		<b>31 956 146</b>	<b>65 576 657</b>
--	--	-------------------	-------------------

#### Kortsiktig gjeld

Gjeld til kredittinstitusjoner	4	72 486 377	57 863 613
--------------------------------	---	------------	------------



## Konsernets balanse

<b>Beløp i: NOK</b>	<b>Note</b>	<b>2020</b>	<b>2019</b>
Leverandørgjeld	13	27 493 736	27 355 457
Betalbar skatt	8,16	1 078 671	1 171 436
Skyldige offentlige avgifter		18 508 071	19 641 838
Utbytte		9 000 000	5 000 000
Annen kortsiktig gjeld		41 640 569	41 404 603
<b>Sum kortsiktig gjeld</b>		<b>170 207 424</b>	<b>152 436 947</b>
<b>Sum gjeld</b>		<b>202 163 570</b>	<b>218 013 604</b>
<b>SUM EGENKAPITAL OG GJELD</b>		<b>354 110 328</b>	<b>352 472 094</b>



# Årsregnskap 2020

for

**Andersen Mek. Verksted AS**

**inkl. konsern**



ANDERSEN MEK VERKSTED AS  
KONSERN

## STYRETS ÅRSBERETNING 2020

### Virksomhetens art

Morselskap Andersen Mek. Verksted AS (AMV AS) er en teknologibedrift som utvikler og produserer utstyr for entreprenører, gruver og offshoreindustrien. Innen sine felt er bedriften blant de ledende på verdensmarkedet.

Konsernet besto i 2020 av Andersen Mek. Verksted AS samt det 100% eide datterselskapet Tunnel-Support AS som eier 50% av RG Tunnel AS, og videre det svenskregistrerte AMV Group AB (eierandel 51%) som videre er 100% eier av Scandinavian Tunneling and Civil Engineering AB, Tunnel Support Sverige AB og AMV Equipment AB. Kontoradresse for AMV AS er i Flekkefjord.

### Fortsatt drift

I samsvar med regnskapsloven § 3-3 bekreftes det at forutsetningen om fortsatt drift er lagt til grunn ved avleggelse av årsregnskapet.

Til grunn for antagelsen ligger konsernets langsiktige planer og prognoser for årene fremover.

### Marked/produkter – Konsernets framtidssikter

Konsernet vil fortsette å ha en kontinuerlig utvikling av våre produkter innenfor de ulike segmenter. Markedet for infrastruktur utbygning er i vekst i våre hovedmarkeder Norge, Sverige og Kina. Det forventes derfor et vedvarende høyt behov for våre produkter og tjenester. Dette markedet vil utgjøre en vesentlig del av konsernets omsetning i 2021.

Olje- & gass segmentet utgjorde i 2020 en mindre andel av AMV AS sin omsetning. Det forventes et fortsatt lavt aktivitetsnivå i 2021.

Konsernet forventer full utnyttelse av egne ressurser samt at det benyttes innleide ressurser i enkelte posisjoner for å redusere belastning på eget personell. Konsernet vurderer fortløpende behov for nye ansettelser.

AMV har og vil fortsette å ha en kontinuerlig utvikling av våre produkter innenfor de ulike segmenter. Dette er viktig både for å beholde en markedsposisjon og utvikle selskapet videre slik at en står bedre rustet for fremtiden.

Markedsutsiktene for 2021 innenfor tunnel/anlegg/gruve er meget lovende. Høy ordreinngang og inngåelse av større kontrakter både i Norge, Sverige og Kina gir en langsiktig ordresreserve og en forventer full kapasitetsutnyttelse også i 2021.

Scandinavian Tunneling and Civil Engineering AB leverer konsulenttenester til infrastruktur og gruve. Firmaet er etablert i Sunne i Värmland med avdelingskontor i Stockholm og Gøteborg. Selskapet er i



## ANDERSEN MEK VERKSTED AS KONSERN

vekst og har ved årsskiftet 23 ansatte. Selskapet hadde i 2020 en omsetning på 28,3 MSEK. Det forventes at selskapet i 2021 vil gjennomføre ytterligere ansettelse for å imøtekomme et økende marked.

AMV Equipment AB leverer fabrikkasjon, sammenstilling og konsulenttjenester. Firmaet er etablert i Sunne i Värmland Sverige. Antall ansatte ved årsskiftet var 11. Selskapet hadde i 2020 en omsetning på 101,6 MSEK med hovedandel av dette som leveranser til AMV AS i Flekkefjord. Selskapet forventer en ytterligere vekst både med leveranser til AMV AS samt økende salg av service og reservedeler til det Svenske markedet.

Tunnel Support Sverige AB er et utleieselskap av anleggsutstyr til infrastruktur/gruve. Selskapet er spesielt rettet mot utleie av AMV AS sine produkter i Sverige. Selskapet hadde i 2020 en omsetning på 13,2 MSEK. Antall ansatte ved årsskiftet var 0. Selskapet administreres via selskapet AMV Equipment AB.

RG Tunnel AS er et utleieselskap av anleggsutstyr til infrastruktur/gruve i hovedsak rettet mot det norske markedet. Selskapet hadde i 2020 en omsetning på 31,3 MNOK. Antall ansatte ved årsskiftet var 2.

### **Finansiell risiko**

#### **Markedsrisiko**

Konsernets finansielle risiko er først og fremst knyttet til valutasvingninger. Vareforbruket består delvis av importerte varer i utenlandsk valuta samt et betydelig salg til Kina, der transaksjoner foregår i NOK og EUR. Selskapet har i 2020 hatt noe større kostnader relatert til valutasvingninger. Selskapet har en løpende vurdering ang. behovet for å foreta valutasikring, og har definerte policyer på plass.

#### **Kredittrisiko**

Risiko for at motparter ikke har økonomisk evne til å oppfylle sine forpliktelser anses lav, da det historisk sett har vært lite tap på fordringer.

#### **Likviditetsrisiko**

Styret vurderer likviditeten i selskapet som god, og det er ikke besluttet å innføre tiltak som endrer likviditetsrisiko.

### **Arbeidsmiljø og Personale**

#### **Morselskap:**

Arbeidsmiljøet anses som meget godt, og det iverksettes løpende tiltak for forbedringer. Bedriftens arbeidsmiljøutvalg har hatt 4 møter i 2020.

For AMV AS har sykefraværet vært 1.401 dager, av totalt 38.613 arbeidsdager. Dette utgjør 3,63 % (3,22 % i 2019) av den totale arbeidstiden, av dette utgjør 1,11 % langtidssykemeldte. 0,8% av fraværet i 2020 var en direkte konsekvens av smittevernregler ifbm Covid-19 pandemien. Selskapet jobber aktivt med å redusere sykefraværet.

Det var 8 personskader i bedriften i løpet av året – 6 av disse var fraværsskader hvorav 3 må regnes som av alvorlig art.

Samarbeidet med de ansattes organisasjoner har vært konstruktivt og bidratt positivt til driften.

#### **Konsern:**

Det er ikke meldt om personskader fra andre selskaper enn AMV i 2020.



ANDERSEN MEK VERKSTED AS  
KONSERN

## **Likestilling**

Konsernet har som mål å være en arbeidsplass der det råder full likestilling mellom kvinner og menn. Konsernet har i sin policy innarbeidet forhold rundt likestilling som tar sikte på at det ikke forekommer forskjellsbehandling grunnet kjønn.

### **Morselskap:**

Kjønnsbalanse: 16 kvinner, 162 menn  
Deltidsstillinger: 4 kvinner, 3 menn (alle etter eget ønske)  
Midlertidig ansatte: Ingen  
Antall uker foreldrepermisjon pr. kjønn: Kvinner: 0, Menn: 64 uker

### **Konsern:**

Kjønnsbalanse: 27 kvinner, 184 menn  
Deltidsstillinger: 4 kvinner, 3 menn (alle etter eget ønske)  
Midlertidig ansatte: Ingen  
Antall uker foreldrepermisjon pr. kjønn: Kvinner: 24 uker, Menn: 76 uker

## **Miljørapportering**

Konsernet forurenser ikke det ytre miljø utover det som er vanlig for denne type virksomhet. Vårt miljøslagord er «Store maskiner, små avtrykk», og det jobbes med forbedringer for å bedre vår ressurs- og energiutnyttelse.

Avfallstoffer som olje etc. som vil kunne forurense det ytre miljø, blir forskriftsmessig lagret og levert til godkjente avfallsplasser.

### **Morselskap:**

Forbruket av olje i året var 82 tonn og strømforbruket var 1.819.000 kWh.  
AMV er miljøsertifisert i henhold til ISO14001.

## **Resultat, investeringer, finansiering og likviditet**

Styret mener at regnskapet gir et rettviseende bilde av Konsernets økonomiske drift og stilling ved årsskiftet.

### **Morselskap:**

Morselskapet har hatt en omsetningsøkning fra 2019 til 2020 på ca. 5%.  
EBITDA (inntjening før renter, skatt, avskrivninger og nedskrivninger) var i 2020 på 28,2 mill. kr. mot 30,9 i 2019.  
Årets resultat etter skatt utgjør 20,2 mill.

Totalkapitalen var ved utgangen av året 322 mill. kr og egenkapitalandelen utgjorde 41%, det samme som i 2019.

### **Konsern:**

Konsernet har hatt en omsetningsøkning fra 2019 til 2020 på ca. 9%. EBITDA var i 2020 på 49,3 mill. kr. mot 42,8 i 2019. Årets resultat etter skatt utgjør for konsernet 25,9 mill.

Totalkapitalen var ved utgangen av året 354 mill.kr og egenkapitalandelen i konsernet utgjorde 43% mot 38% i 2019.



ANDERSEN MEK VERKSTED AS  
KONSERN

**Forhold etter regnskapsårets slutt.**

Covid-19 utbruddet i 2020 har ført til en vesentlig makroøkonomisk usikkerhet.

Covid-19 ble erklært som global pandemi 30/1-2020. Hittil i 2021 har virusspredningen ikke hatt negativ innvirkning på driften. Fremover antas det forsinkelser i våre kunders prosjekter samt leveranseforsinkelser fra våre underleverandører. Dette vil påvirke driften i 2021, AMV AS gjør tiltak for å imøtekomme disse utfordringer.

AMV AS antar at infrastrukturprosjekter vil bli prioritert fremover og dermed sikre en fortsatt god ordreinngang, i tillegg til selskapets soliditet gjør at vi ikke anser pandemien som en trussel for selskapets videre drift.

Det er ikke identifisert forhold etter regnskapsårets slutt som påvirker resultatet for 2020.

**Årsresultat og disponeringer.**


**Morselskap:**


Styret foreslår avsetning til ordinært utbytte på kr 9.000.000.


Morselskapets egenkapital pr 31.12.2020 utgjør kr 131 690 438.

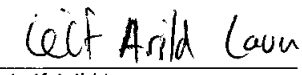
Konsernets egenkapital utgjør 151 946 758.

Flekkefjord, 18.03.2021

  
Per Gunnar Andersen  
Styreformann

  
Peder Andersen  
Adm.direktør og  
Styremedlem

  
Ole Ingvar Skregelid  
Styremedlem

  
Leif Arild Lauen  
Styremedlem



## ANDERSEN MEK VERKSTED AS KONSERNREGNSKAP 2020

MORSELSKAP				KONSERN	
2020	2019	Note	RESULTATREGNSKAP	2020	2019
			<b>DRIFTSINNTEKTER</b>		
459 617 929	440 945 048		Salgsinntekter	482 439 807	452 206 008
3 086 128	1 103 022	16	Andre driftsinntekter	9 502 304	1 103 022
<b>462 704 057</b>	<b>442 048 070</b>	9	<b>Sum driftsinntekter</b>	<b>491 942 111</b>	<b>453 309 030</b>
			<b>DRIFTSKOSTNADER</b>		
293 360 534	296 345 485		Varekostnader	254 912 547	231 423 114
-10 038 033	-33 746 571		End. beh. varer u.tilv. og ferdigvarer		
114 423 376	113 586 205	10	Lønnskostnader m.m.	141 649 635	133 843 355
4 744 790	4 806 073	2	Avskrivning på driftsmidler	12 763 249	14 799 305
36 739 814	34 923 872	10,14,15	Annen driftskostnad	46 022 551	45 185 528
<b>439 230 481</b>	<b>415 915 064</b>		<b>Sum driftskostnader</b>	<b>455 347 982</b>	<b>425 251 302</b>
<b>23 473 576</b>	<b>26 133 006</b>		<b>Driftsresultat</b>	<b>36 594 128</b>	<b>28 057 728</b>
			<b>FINANSINNTEKTER OG KOSTNADER</b>		
3 859 269	1 968 181		Inntekt på investering i tilknyttet selskap	454 549	0
631 874	584 752		Annen renteinntekt	631 874	727 269
10 864 146	7 144 703		Annen finansinntekt	10 983 352	7 520 796
<b>15 355 289</b>	<b>9 697 636</b>		<b>Sum finansinntekter</b>	<b>12 069 775</b>	<b>8 248 065</b>
			Annen rentekostnad	2 346 440	4 354 732
1 331 092	2 829 601		Annen finanskostnad	14 453 675	3 730 286
14 453 675	3 730 286		<b>Sum finanskostnader</b>	<b>16 800 115</b>	<b>8 085 018</b>
<b>15 784 766</b>	<b>6 559 887</b>				
<b>23 044 099</b>	<b>29 270 755</b>		<b>Resultat før skatt</b>	<b>31 863 789</b>	<b>28 220 775</b>
2 858 774	6 189 843	8,16	Skattekostnad på ordinært resultat	6 001 843	6 307 850
<b>20 185 325</b>	<b>23 080 912</b>		<b>Årsoverskudd</b>	<b>25 861 945</b>	<b>21 912 925</b>
			Minoritetens andel	2 315 634	1 822 726
			Majoritetens andel av resultat	23 546 311	20 090 197
			<b>Overføringer</b>		
9 000 000	5 000 000		Avsatt til utbytte	9 000 000	5 000 000
11 185 325	18 080 913		Avsatt til annen egenkapital	14 546 311	15 090 197
<b>20 185 325</b>	<b>23 080 913</b>		<b>Sum overføringer</b>	<b>23 546 311</b>	<b>20 090 197</b>



## ANDERSEN MEK VERKSTED AS KONSERNREGNSKAP 2020


MORSELSKAP		Note	EIENDELER	KONSERN	
2020	2019			2020	2019
			<b>Anleggsmidler</b>		
			<b>Immaterielle eiendeler</b>		
9 969 581	12 369 581	2	Forskning og utvikling	9 969 581	12 369 581
<b>9 969 581</b>	<b>12 369 581</b>		<b>Sum immaterielle eiendeler</b>	<b>9 969 581</b>	<b>12 369 581</b>
			<b>Varige driftsmidler</b>		
4 841 651	4 900 752		Tomter, bygg o a fast eiendom	4 841 651	4 900 752
15 611 474	11 650 384		Maskiner og utstyr	15 611 474	11 650 384
4 730 541	4 999 612		Driftsløsøre, inventar og annet utstyr	5 285 297	47 846 630
<b>25 183 666</b>	<b>21 550 748</b>	2,4	<b>Sum varige driftsmidler</b>	<b>25 738 422</b>	<b>64 397 766</b>
			<b>Finansielle anleggsmidler</b>		
2 652 538	2 694 848	3	Investering i datterselskap	0	0
975 000	750 000	3	Investeringer i tilknyttede selskap	23 305 090	750 000
1 677 143	1 328 160		Lån til felles kontrollert virksomhet	0	0
376 930	376 930		Investering i aksjer og andeler	376 930	376 930
24 772 104	22 203 379	11,15	Langsiktige fordringer og plasseringer	26 841 689	23 531 539
<b>30 453 716</b>	<b>27 353 318</b>		<b>Sum finansielle anleggsmidler</b>	<b>50 523 710</b>	<b>24 658 469</b>
<b>65 606 962</b>	<b>61 273 647</b>		<b>Sum anleggsmidler</b>	<b>86 231 713</b>	<b>101 425 816</b>
			<b>Omløpsmidler</b>		
85 225 127	77 677 148	4,5	Lager av varer og annen beholdning	100 703 768	81 683 339
			<b>Fordringer</b>		
125 379 522	140 200 167	4,13	Kundefordringer	121 045 627	142 697 373
9 501 420	10 511 734	4	Andre kortsiktige fordringer	17 104 142	13 495 339
11 859 269	0	13	Konsernfordringer	0	0
<b>146 740 211</b>	<b>150 711 901</b>		<b>Sum fordringer</b>	<b>138 149 768</b>	<b>156 192 712</b>
24 692 643	5 628 450	12	Bankinnskudd, kontanter o l	29 025 078	13 170 227
<b>256 657 981</b>	<b>234 017 499</b>		<b>Sum omløpsmidler</b>	<b>267 878 614</b>	<b>251 046 278</b>
<b>322 264 943</b>	<b>295 291 146</b>		<b>Sum eiendeler</b>	<b>354 110 327</b>	<b>352 472 094</b>





## ANDERSEN MEK VERKSTED AS KONSERNREGNSKAP 2020

MORSELSKAP		KONSERN	
990 000	990 000		
4 822 561	4 822 561		
<b>5 812 561</b>	<b>5 812 561</b>		
125 877 877	114 692 552		
0	0		
<b>125 877 877</b>	<b>114 692 552</b>		
<b>131 690 438</b>	<b>120 505 113</b>		
2 164 424	1 137 055		
10 500 910	12 602 686		
0	0		
<b>12 665 334</b>	<b>13 739 741</b>		
15 442 124	11 748 249		
0	0		
<b>15 442 124</b>	<b>11 748 249</b>		
72 486 377	57 863 613		
27 010 991	28 172 568		
9 000 000	5 000 000		
0	0		
18 508 071	19 641 838		
35 461 608	38 620 024		
<b>162 467 047</b>	<b>149 298 042</b>		
<b>190 574 506</b>	<b>174 786 032</b>		
<b>322 264 943</b>	<b>295 291 145</b>		
		<b>Innskutt egenkapital</b>	
		6 Aksjekapital	990 000 990 000
		Overkurs	4 822 561 4 822 561
		<b>Sum innskutt egenkapital</b>	<b>5 812 561 5 812 561</b>
		<b>Opptjent egenkapital</b>	
		Annen egenkapital	138 616 199 123 869 855
		Minoritets interesse	7 517 998 4 776 074
		<b>Sum annen egenkapital</b>	<b>146 134 197 128 645 929</b>
		<b>1 Sum egenkapital</b>	<b>151 946 758 134 458 490</b>
		<b>Gjeld</b>	
		<b>Avsetning for forpliktelser</b>	
		8 Utsatt skatt	4 260 981 1 406 517
		7 Pensjonsforpliktelser	10 500 910 12 602 686
		Avsetning for øvrige forpliktelser	246 520 198 340
		<b>Sum avsetning for forpliktelser</b>	<b>15 008 411 14 207 543</b>
		<b>Annen langsiktig gjeld</b>	
		4 Gjeld til kredittinstitusjoner	16 947 735 51 369 114
		4 Øvrig langsiktig gjeld	0 0
		<b>Sum annen langsiktig gjeld</b>	<b>16 947 735 51 369 114</b>
		<b>Kortsiktig gjeld</b>	
		4 Gjeld til kredittinstitusjoner	72 486 377 57 863 613
		13 Leverandørgjeld	27 493 736 27 355 457
		Skyldig utbytte	9 000 000 5 000 000
		8, 16 Betalbar skatt	1 078 671 1 171 436
		Skyldig offentlig avgifter	18 508 071 19 641 838
		Annen kortsiktig gjeld	41 640 569 41 404 603
		<b>Sum kortsiktig gjeld</b>	<b>170 207 423 152 436 947</b>
		<b>Sum gjeld</b>	<b>202 163 568 218 013 604</b>
		<b>Sum egenkapital og gjeld</b>	<b>354 110 327 352 472 094</b>

Flekkefjord, 18.03.2021

  
Per Gunnar Andersen  
Styreformann

  
Peder Andersen  
Adm. direktør og Styremedlem

  
Ole Ingvar Skregelig  
Styremedlem

  
Leif Arild Lauen  
Styremedlem



ANDERSEN MEK VERKSTED AS  
KONSERN

## NOTER TIL REGNSKAPET FOR 2020

### Regnskapsprinsipper

Årsregnskapet er satt opp i samsvar med regnskapsloven og god regnskapsskikk.

#### Konsolideringsprinsipper

Konsernregnskapet omfatter morselskapet Andersen Mek Verksted AS, datterselskapet Tunnel-Support AS og dets eierandel i RG Tunnel AS (50%) samt det svenskregistrerte AMV Group AB (eierandel 51%) som videre er 100% eier av Scandinavian Tunneling and Civil Engineering AB og AMV Equipment AB. Konsernregnskapet er utarbeidet som om konsernet var en økonomisk enhet. Transaksjoner og mellomværende mellom selskapene i konsernet er eliminert. Konsernregnskapet er utarbeidet etter ensartede prinsipper, ved at datterselskaper følger de samme regnskapsprinsipper som morselskapet. Datterselskaper i utlandet omregnes ved at resultatregnskapet benytter årlig gjennomsnittskurs, mens balanseposter omregnes til dagskurs. Omregningsdifferanser som følge av dette bokføres som egenkapitalpost. Minoritetsinteresser skilles ut under posten egenkapital.

De tilknyttede selskaper er vurdert etter kostmetoden i konsernregnskapet.

#### Datterselskap/tilknyttede selskaper

Datterselskap er vurdert etter kostmetoden i selskapsregnskapet. Investeringene er vurdert til anskaffelseskost for aksjene med mindre nedskrivning har vært nødvendig. Det er foretatt nedskrivning til virkelig verdi når verdifallet skyldes årsaker som ikke kan antas å være forbigående og derfor må ansees nødvendig etter god regnskapsskikk. Nedskrivninger er reversert når grunnlaget for nedskrivning ikke lenger er til stede.

Utbytte og andre utdelinger er inntektsført samme år som det er avsatt i datterselskapet. Overstiger utbyttene andel av tilbakeholdt resultat etter kjøpet, representerer den overskytende del tilbakebetaling av investert kapital, og utdelingen er fratrukket investeringens verdi i balansen.

#### Salgsinntekter

Inntektsføring ved salg av varer og tjenester skjer på leveringstidspunktet. Anlegg under utførelse inntektsføres etter løpende avregning. Det inntektsføres forholdsmessig andel av slike anlegg i forhold til ferdigstillelsesgrad. Det blir gjort fradrag i den forholdsmessig beregnede inntekt for usikkerhet, slik at dette fradraget er størst når ferdigstillelsesgraden er liten, og minst når denne er høy.

#### Klassifisering og vurdering av balanseposter

Omløpsmidler og kortsiktig gjeld omfatter poster som forfaller til betaling innen ett år etter anskaffelsestidspunktet, samt poster som knytter seg til varekretsløpet. Øvrige poster er klassifisert som anleggsmiddel/langsiktig gjeld.

Omløpsmidler vurderes til laveste av anskaffelseskost og virkelig verdi. Kortsiktig gjeld balanseføres til nominelt beløp på opptakstidspunktet. Anleggsmidler vurderes til anskaffelseskost, men nedskrives til virkelig verdi ved verdifall som ikke forventes å være forbigående. Langsiktig gjeld balanseføres til nominelt beløp på etableringstidspunktet.



## ANDERSEN MEK VERKSTED AS KONSERN

### Fordringer

Kundefordringer og andre fordringer er oppført i balansen til pålydende etter fradrag for avsetning til forventet tap. Avsetning til tap gjøres på grunnlag av individuelle vurderinger av de enkelte fordringene. I tillegg gjøres det for øvrige kundefordringer en uspesifisert avsetning for å dekke antatt tap.

### Varebeholdninger

Lager av innkjøpte varer er verdsatt til laveste av anskaffelseskost etter FIFO- prinsippet og virkelig verdi. Egentilvirkede ferdigvarer og varer under tilvirkning er vurdert til tilvirkningskost. Det foretas nedskrivning for påregnelig ukurans.

### Løpende prosjekter

Løpende prosjekter knyttet til fastpriskontrakter med lang tilvirkningstid vurderes etter løpende avregningsmetode. Fullføringsgraden beregnes som hovedregel ut fra medgåtte prosjektkostnader i forhold til forventet/beregnet totale prosjektkostnader. For prosjekter som antas å gi tap, kostnadsføres hele det beregnede tapet umiddelbart. Forskuddsfakturering i forhold til fremdrift er medtatt som forskudd fra kunder under annen kortsiktig gjeld.

### Garantiavsetning

Det foretas avsetning til garantiansvar for leverte varer og tjenester ut fra kjente garantier og reklamasjoner, og det foretas dessuten en bloc avsetning for antatte fremtidige forpliktelser knyttet til slike tap. Garantiavsetningen er i balansen oppført under annen kortsiktig gjeld.

### Kortsiktige plasseringer

Kortsiktige plasseringer (aksjer og andeler vurdert som omløpsmidler) vurderes til laveste av gjennomsnittlig anskaffelseskost og virkelig verdi på balansedagen. Mottatt utbytte og andre utdelinger fra selskapene inntektsføres som annen finansinntekt.

### Varige driftsmidler

Varige driftsmidler balanseføres og avskrives over driftsmidlets forventede levetid. Direkte vedlikehold av driftsmidler kostnadsføres løpende under driftskostnader, mens påkostninger eller forbedringer tillegges driftsmidlets kostpris og avskrives i takt med driftsmidlet.

### Leasede driftsmidler

Driftsmidler som er leaset er klassifisert som finansielle eller operasjonelle i tråd med gjeldende regnskapsstandarder og formålet med leasingen. Ved finansiell leasing regnskapsføres driftsmidlene som varige driftsmidler og avskrives over antatt levetid. Periodens leasingkostnader deles i rentekostnad og avdrag i tråd med NRS 14 Leieavtaler. Rentekostnaden medtas under finanskostnader og avdrag som nedbetaling av leasinggjeld.

Leie av driftsmidler som etter sin art ikke anses å være finansielle kostnadsføres i takt med leasingavtalen. Det vises til nærmere opplysninger under note 2 Varige driftsmidler og note 14 Leasingkostnader.



## ANDERSEN MEK VERKSTED AS KONSERN

### Pensjoner

Morselskapet har inngått en innskuddsbasert avtale om pensjon for sine ansatte. Tidligere hadde morselskapet en privat AFP ordning der pensjonskostnader og pensjonsforpliktelser beregnes etter lineær opptjening basert på forutsetninger om diskonteringsrente, fremtidig regulering av lønn, pensjoner og ytelser fra folketrygden, fremtidig avkastning på pensjonsmidler samt aktuarmessige forutsetninger om dødelighet, frivillig avgang, osv. Denne avtalen er avsluttet i forbindelse med endringen i AFP fra og med 2010 og erstattet med en ny ordning som følger LO/NHO ordningen. Denne ordningen gjelder ansatte mellom 55 og 62 år på tidspunktet for avvikling av gammel ordning. AMV bærer alle kostnader ved ordningen.

### Skatt

Skattekostnaden i resultatregnskapet omfatter både periodens betalbare skatt og endring i utsatt skatt. Utsatt skatt er beregnet med 22 % på grunnlag av de midlertidige forskjeller som eksisterer mellom regnskapsmessige og skattemessige verdier, samt skattemessig underskudd til fremføring ved utgangen av regnskapsåret. Skatteøkende og skattereduserende midlertidige forskjeller som reverserer eller kan reversere i samme periode er utlignet. Netto utsatt skattefordel balanseføres i den grad det er sannsynlig at denne kan bli nyttiggjort.

## Note 1 – Egenkapital

<b>Morselskap</b>				
<b>Årets endring</b>	<b>Aksjekapital</b>	<b>Overkurs</b>	<b>Annen egenkapital</b>	<b>Sum</b>
Egenkapital pr 01.01.	990 000	4 822 561	114 692 552	120 505 113
Årets resultat			20 185 325	20 185 325
Utbytte			-9 000 000	-9 000 000
<b>Balanseført verdi pr. 31.12</b>	<b>990 000</b>	<b>4 822 561</b>	<b>125 877 877</b>	<b>131 690 437</b>

<b>Konsern</b>				
<b>Årets endring</b>	<b>Aksjekapital</b>	<b>Overkurs</b>	<b>Annen egenkapital</b>	<b>Sum</b>
Egenkapital pr 01.01.	990 000	4 822 561	128 645 929	134 458 490
Majoritetens resultatandel			23 546 311	23 546 311
Minoritetens resultatandel			2 315 634	2 315 634
Omregningsdifferanse mv.			626 323	626 323
Utbytte			-9 000 000	-9 000 000
<b>Balanseført verdi pr. 31.12</b>	<b>990 000</b>	<b>4 822 561</b>	<b>146 134 197</b>	<b>151 946 758</b>

ANDERSEN MEK VERKSTED AS  
KONSERN**Note 2 – Immaterielle eiendeler og varige driftsmidler**

(Alle tall i 1000)

**Morselskap**

Varige driftsmidler	Driftsløsøre, inventar o.a. utstyr	Tomter, bygninger	Maskiner og utstyr	Sum varige driftsmidler	Immaterielle eiendeler
Anskaffelseskost pr 01.01.	10 117	5 019	31 137	46 273	12 370
Tilgang driftsmidler	1 531		6 846	8 378	
Avgang driftsmidler	28			28	
Anskaffelseskost 31.12	11 620	5 019	37 983	54 623	12 370
Akkumulerte avskrivninger 31.12	-6 890	-177	-22 372	-29 439	-2 400
<b>Balansført verdi pr. 31.12</b>	<b>4 731</b>	<b>4 842</b>	<b>15 611</b>	<b>25 184</b>	<b>9 970</b>
Årets avskrivninger	1 800	59	2 885	4 745	2 400
Økonomisk levetid	5-10 år	na	5-10 år		se kommentar

**Konsern**

Varige driftsmidler	Driftsløsøre, inventar o.a. utstyr	Tomter, bygninger	Leasede driftsmidler	Sum varige driftsmidler	Immaterielle eiendeler
Anskaffelseskost pr 01.01.	14 995	5 019	110 962	130 976	12 370
Tilgang driftsmidler	2 986	0	16 121	19 107	
Avgang driftsmidler	5 171	0	89 100	94 271	
Tilgang/utkjøp leasede driftsmidler	41 050	0	0	41 050	
Avgang tidligere leasede driftsmidler	40 433	0	0	40 433	
Anskaffelseskost 31.12	13 427	5 019	37 983	56 429	12 370
Akkumulerte av- og nedskr. 31.12	-8 141	-177	-22 372	-30 691	-2 400
<b>Balansført verdi pr. 31.12</b>	<b>5 285</b>	<b>4 842</b>	<b>15 611</b>	<b>25 738</b>	<b>9 970</b>
Årets avskrivninger	2 464	59	9 596	12 120	2 400
Årets nedskrivninger	617			617	
Økonomisk levetid	5-10 år	na	5-10 år		se kommentar

Varige driftsmidler blir avskrevet lineært.

**Økonomisk levetid Immaterielle eiendeler:**

Forskning og utvikling, egenutviklet: Avskrives over fremtidige produksjoner av det utviklede produktet. Avskrivningsbeløp føres som prosjektkost (varekost).

ANDERSEN MEK VERKSTED AS  
KONSERN

## Note 3 – Datterselskap, tilknyttede selskap mv

Firma	Anskaffelses tidspunkt	Forretningskontor	Eier- /Stemme andel	Egenkapital	Resultat	Bokført verdi
Datterselskaper/andre foretak i samme konsern						
Tunnel Support AS	01.05.2009	Flekkefjord	100 %	12 857 244	9 488 117	1 255 000
AMV Group AB	17.04.2015	Sundsvall, Sverige	51 %	8 267 985	3 071 697	1 397 538
<b>Sum datterselskaper/andre foretak i samme konsern</b>						<b>2 652 538</b>

Tilknyttede selskaper						
Skild AS	05.09.2014	Bygland	39 %	368 378	228 985	750 000
Elmaco	05.02.2020	Tonstad	45 %	304 319	-195 681	225 000
<b>Sum tilknyttede selskaper</b>						<b>975 000</b>

**Konsern:**

(alle tall i NOK)

Tunnel Support AS:

RG Tunnel AS 11.08.2020 Flekkefjord 50 % 58 015 844 2 301 559

AMV Group AB:

AMVE 17.04.2015 Sundsvall, Sverige 100 % 7 096 610 2 209 950

STCE 17.04.2015 Sundsvall, Sverige 100 % 4 360 865 2 515 837

TS AB 22.10.2019 Sundsvall, Sverige 100 % 4 507 419 4 456 224

## Note 4 – Langsiktige og kortsiktige lån, pantsettelse og garantier

(Alle tall i 1000)

	AMV		Konsern	
	2020	2019	2020	2019
Gjeld til kredittinstitusjoner – langsiktig	0	0	0	0
Gjeld til kredittinstitusjoner – kortsiktig	72 486	57 864	72 486	57 864
Gjeld til leasingselskap	15 442	11 748	16 948	51 369

**Pantsatte eiendeler:**

	2020		2019	
	2020	2019	2020	2019
Kundefordringer	125 380	140 200	121 046	142 697
Andre fordringer	9 501	10 512	17 104	13 495
Varer	85 225	77 677	100 704	81 683
Driftsmidler	25 184	21 551	25 738	64 398

Långivere har i tillegg pant i leierett med tilbehør.



## ANDERSEN MEK VERKSTED AS KONSERN

### Note 5 - Varer

(Alle tall i 1000)	AMV		Konsern	
	2020	2019	2020	2019
Lager av innkjøpte varer	72 769	59 215	88 249	62 486
Lager av varer under tilvirkning	12 456	18 463	12 456	19 197
<b>Sum varelager</b>	<b>85 225</b>	<b>77 677</b>	<b>100 704</b>	<b>81 683</b>

Løpende prosjekter er vurdert i samsvar med løpende avregningsmetode, jfr nærmere omtale under avsnitt om regnskapsprinsipper. A konto innbetalinger og forskudd som er mottatt fra kunder inngår som en reduksjonspost i verdien av løpende prosjekter blant omløpsmidler, dog slik at, og i den grad mottatte forskudd overstiger verdien av løpende prosjekter pr 31.12 på det enkelte prosjekt klassifiseres det overskytende som forskudd fra kunder under annen kortsiktig gjeld.

### Note 6 – Aksjekapital og aksjonærinformasjon

	Antall	Pålydende	Bokført
A-aksjer	10	1000	10000
B-aksjer	980	1000	980000
<b>Sum</b>	<b>990</b>		<b>990000</b>

Selskapets aksjonærer	A-aksjer	B-aksjer	Totalt
Per Gunnar Andersen, Styrets formann	10	0	10
Peder Andersen, Adm.dir./styremedlem	0	980	980
<b>Sum</b>	<b>10</b>	<b>980</b>	<b>990</b>

Bare selskapets A-aksjer har stemmerett.



ANDERSEN MEK VERKSTED AS  
KONSERN

## Note 7 – Pensjoner (tall i 1000)

### Morselskap:

Selskapet har pensjonsordninger som omfatter alle ansatte i Andersen Mek Verksted AS. Ordningene gir rett til definerte fremtidige ytelser. Disse er i hovedsak avhengig av antall opptjeningsår, lønnsnivå ved oppnådd pensjonsalder og størrelsen på ytelsene fra folketrygden. Forpliktelsene blir dekket over selskapets drift. Ordningene er usikrede. Alle beløp er i 1000 kr.

Ordningene omfatter en lovbestemt innskuddsordning for alle ansatte. I tillegg har man avtaler som følger gammel AFP ordning for enkelte ansatte, og en ny ordning som avløser den gamle AFP ordningen for ansatte mellom 55 og 62 år på tidspunktet for ikrafttredelse av ny ordning.

Forpliktelsen for disse fremgår av nedenstående:

<b>Pensjonsmidler ved periodens slutt</b>	<b>2020</b>	<b>2019</b>
Netto pensjonsforpliktelse-overfinansiert (underfinansiert)	-8 824	-9 617
AGA av netto pensjonsforpliktelse	-1 244	-1 356
Netto pensjonsforpliktelse inklusiv AGA	-10 068	-10 973
Ikke resultatført implementeringsvirkning	0	0
Ikke resultatført planendring	0	0
Ikke resultatført aktuarielt tap (gevinst)	-380	-1 429
Estimatavvik AGA	-54	-201
Tilpasninger tidligere beregninger	0	0
<b>Balanseførte midler/(forpliktelser) inkl. AGA</b>	<b>-10 501</b>	<b>-12 603</b>
Herav balanseført AGA	-1 298	-1 557
<b>ØKONOMISKE FORUTSETNINGER</b>	<b>2020</b>	<b>2019</b>
Diskonteringsrente	4,10 %	4,10 %
Forventet avkastning på pensjonsmidler	0,00 %	0,00 %
Årlig forventet lønnsvekst	3,75 %	3,75 %
Årlig forventet G- regulering	3,50 %	3,50 %
Årlig forventet regulering av pensjoner under utbetaling	3,50 %	3,50 %
Amortiseringsfaktor (Forventet gjenstående tjenestetid)	1,00	1,00
Ønsket størrelse på korridor	0,00	0,00
Gjennomsnittlig arbeidsgiveravgiftssats	14,10 %	14,10 %
<b>DEMOGRAFISKE DATA</b>		
Antall yrkesaktive	0	0
Gjennomsnittsalder yrkesaktive	0	0
Sum lønn	0	0
Gjennomsnittlig lønn	0	0
Antall pensjonister	11	11
Antall utmeldte med fremtidige rettigheter	0	0
Gjennomsnittsalder pensjonister	69,00	68,00



## ANDERSEN MEK VERKSTED AS KONSERN

### Konsern:

I tillegg til morselskap, har konsernet ansatte i Sverige som dekkes av svenske pensjonsordninger. Det er ingen udekkede kostnader i forhold til disse ordningene. Majoriteten av pensjonsordningene er innskuddsbaserte ordninger. Premie for disse ordningene blir kostnadsført når de påløper. Ordningene i Sverige omfatter ved årets utgang 34 ansatte.

### Note 8 – Skatt

(Alle tall i 1000)

	Morselskap		Konsern	
Årets skattekostnad består av:	2020	2019	2020	2019
Betalbar skatt	1 831	4 971	3 148	4 052
Endring grunnet endring skattesats	0	0		0
Endring i utsatt skatt	1 027	1 218	2 854	2 256
Sum skattekostnad	2 858	6 189	6 002	6 308

Beregning av årets skattegrunnlag:	2020	2019	2020	2019
Resultat før skattekostnad	23 045	29 271	31 864	28 221
Permanente forskjeller	-10 050	-1 135	-4 582	452
Endring i midlertidige forskjeller	-4 670	-5 539	-12 973	-10 255
Avgjitt konsernbidrag		-8 946		0
Årets skattegrunnlag	8 325	13 651	14 309	18 418

Betalbar skatt i balansen:	2020	2019	2020	2019
Betalbar skatt på årets resultat	1 831	4 971	3 148	4 052
Skattefunn	-3 857	-3 071	-2 069	-3 071
Annen endring		0		190
Effekt av avgjitt konsernbidrag		-1 968		0
Betalbar skatt i balansen	-2 026	-68	1 079	1 171

Selskapet har i 2020 gjennomført flere skattefunnprosjekter. Disse har redusert den betalbare skatten med kr 3 857 057. Bokført ikke fastsatt betalbar skatt er derfor oppført med en fordring på kr 2 025 651 pr 31.12.2020.



## ANDERSEN MEK VERKSTED AS KONSERN

### Note 9 - Salgsinntekter

(Alle tall i 1000)	AMV		Konsern	
Pr. Virksomhetsområde	2020	2019	2020	2019
Større utstyr, rigger etc	344 216	248 593	344 216	248 593
Komponentleveranser	14 368	111 705	14 368	111 705
Offshore	5 500	14 211	5 500	14 211
Reservedeler, service o l	61 510	43 125	61 510	43 125
Overhalingsordre	24 742	19 148	24 742	19 148
Utleie utstyr	9 682	4 163	9 682	4 163
Andre driftsinntekter	2 685	1 103	2 685	1 103
Netto omsetning i datterselskap			29 238	11 261
<b>Sum</b>	<b>462 704</b>	<b>442 048</b>	<b>491 942</b>	<b>453 309</b>

Geografisk fordeling	2020	2019
Norge	320 281	255 333
Sverige	115 457	71 945
Kina	14 368	111 705
Andre land	12 599	3 066

### Note 10 – Lønnskostnader, ansatte, godtgjørelse, lån til ansatte mm

#### Morselskap:

(Alle tall i 1000)

Lønnskostnader	2020	2019
Lønninger	96 111	93 069
Arbeidsgiveravgift	14 114	14 397
Pensjonskostnader	3 403	4 407
Andre ytelser	795	1 712
<b>Sum</b>	<b>114 423</b>	<b>113 586</b>

Gjennomsnittlig antall årsverk i løpet av regnskapsåret har vært 169.

Ytelser til ledende personer	Daglig leder	Styret
Lønn	829 428	0
Pensjonsutgifter	24 126	
Annen godtgjørelse	141 970	

#### Revisor

Revisjonshonorar for 2020 er i regnskapet kostnadsført med NOK 106 500, mens annen bistand er kostnadsført med NOK 72 015.

#### Konsern:

(Alle tall i 1000)

Lønnskostnader	2020	2019
Lønninger	114 535	111 494
Arbeidsgiveravgift	19 528	19 811
Pensjonskostnader	5 389	6 393
Andre ytelser	2 198	2 468
<b>Sum</b>	<b>141 649</b>	<b>140 164</b>

#### Revisor

Revisjonshonorar for 2020 er i regnskapet kostnadsført med NOK 340 470, mens annen bistand er kostnadsført med NOK 81 615.



## ANDERSEN MEK VERKSTED AS KONSERN

### Note 11 - Fordringer

(Alle tall i 1000)

	AMV		Konsern	
	2020	2019	2020	2019
Fordringer som forfaller senere enn ett år:				
Andre fordringer	24 772	23 532	26 842	23 532

### Note 12 - Bank

Bundne midler: Av bankinnskudd/kontanter utgjør NOK 5 249 352 skattetrekksmidler

### Note 13 Konsernmellomværende

(Alle tall i 1000)

	2020	2019
Fordringer på foretak i samme konsern	23 023	1 523
Gjeld til foretak i samme konsern	2 645	2 761

Tallene over gjelder AMV. I konsernregnskapet er alle konsernmellomværende eliminert.

Grunnlag:	2020	2019
Kundefordringer, TS AS	608	1 523
Kundefordringer, AMVE	10 556	0
Lån til Tunnel Support AS	8 000	0
Mottatt konsernbidrag	3 859	0
	<b>23 023</b>	<b>1 523</b>
Leverandørgjeld, TS AS	0	471
Leverandørgjeld, AMVE	2 645	2 260
Leverandørgjeld, ST	0	30
	<b>2 645</b>	<b>2 761</b>

### Note 14 - Leasingkostnader - operasjonell leasing

(Alle tall i 1000)

Morselskap:	2020	2019
Leasingkostnader	947	960
<b>Konsern:</b>	<b>2020</b>	<b>2019</b>
Leasingkostnader	2 021	960



ANDERSEN MEK VERKSTED AS  
KONSERN

### Note 15 – Transaksjoner med nærstående parter

(Alle tall i 1000)	2020	2019
a) Leieavtale vedrørende anlegg		
Leiekostnad anlegg Svegeskogen	9 180	9 180
Leiekostnad Svege Industripark AS	1 010	996
Anlegget eies av selskap kontrollert av AMVs aksjonærer		
b) Lån aksjonærer		0
Lån aksjonærer avregnes etter avtale med aksjonærene mot avsatt utbytte		
c) Lån andre nærstående selskaper	24 192	20 237
Lånet renteberegnes.		

Tallene over gjelder morselskapet. Transaksjoner mellom konsoliderte foretak elimineres og er ikke opplyst om over.

### Note 16 - Offentlige tilskudd

I 2020 er det inntektsført følgende offentlige tilskudd:

SkatteFunn	3 857 057
Norges forskningsråd - BIA	1 863 735
Innovasjon Norge - Miljøteknologi	399 127

SkatteFunn tilskuddet er nettoført.  
De andre tilskuddene er inntektsført.



**Andersen Mek Verksted AS**  
**Kontantstrømoppstilling- konsern**

	Mor	Konsern
<b>Likvider tilført/brukt på operasjonelle aktiviteter</b>		
Resultat før skatt	23 044 099	25 861 945
Periodens betalte/refunderte skatt	- 67 837	1 171 436
Nedskrivning av investering i datterselskap	42 310	-
Ordinære avskrivninger	4 744 790	12 763 249
Endring i pensjonforpliktelser	- 2 101 776	- 2 101 776
Endring i varer, kundefordringer og leverandørgjeld	6 111 089	2 769 596
Endring i andre fordringer	- 10 848 955	- 3 608 803
Endring i skyldig offentlige avgifter	- 1 133 767	- 1 133 767
Endring i annen kortsiktig gjeld	- 3 158 416	235 966
Endring i langsiktige fordringer og plasseringer	- 2 917 708	- 3 310 150
Endring i andre avsetninger for forpliktelser	-	-
Endring i andre tidsavgrensningsposter	- 2 659 295	- 2 659 295
<b>Netto likviditetsendring fra operasjonelle aktiviteter</b>	<b>11 054 534</b>	<b>29 988 401</b>
<b>Likvider tilført/brukt på investeringer</b>		
Netto investeringer i varige driftsmidler	- 5 081 980	33 220 155
Endring i andre investeringer	- 225 000	- 22 555 090
<b>Netto likviditetsendring fra investeringer</b>	<b>- 5 306 980</b>	<b>10 665 065</b>
<b>Likvider tilført/brukt på finansiering</b>		
Endring langsiktig gjeld	3 693 875	- 34 421 379
Endring kassekreditt	14 622 764	14 622 764
Tilbakebetaling av egenkapital/utbytte	- 5 000 000	- 5 000 000
Kapitaltilførsel	-	-
<b>Netto likviditetendring fra finansiering</b>	<b>13 316 639</b>	<b>- 24 798 615</b>
<b>Netto endring i likvider i året</b>	<b>19 064 193</b>	<b>15 854 851</b>
<b>Kontanter og bankinnskudd 01.01</b>	<b>5 628 450</b>	<b>13 170 227</b>
<b>Kontanter og bankinnskudd 31.12</b>	<b>24 692 643</b>	<b>29 025 078</b>



Fjellgata 6. - 5. etasje  
4612 Kristiansand S  
www.bdo.no

## Uavhengig revisors beretning

### Til generalforsamlingen i Andersen Mek Verksted AS

#### Uttalelse om revisjonen av årsregnskapet

##### Konklusjon

Vi har revidert Andersen Mek Verksted AS sitt årsregnskap.

##### Årsregnskapet består av:

- Selskapsregnskapet, som består av balanse per 31. desember 2020, resultatregnskap og kontantstrømoppstilling for regnskapsåret avsluttet per denne datoen og noter, herunder et sammendrag av viktige regnskapsprinsipper, og
- Konsernregnskapet, som består av balanse per 31. desember 2020, resultatregnskap og kontantstrømoppstilling for regnskapsåret avsluttet per denne datoen og noter, herunder et sammendrag av viktige regnskapsprinsipper.

##### Etter vår mening:

- Er årsregnskapet avgitt i samsvar med lov og forskrifter
- Gir selskapsregnskapet et rettviseende bilde av den finansielle stillingen til Andersen Mek Verksted AS per 31. desember 2020 og av selskapets resultater og kontantstrømmer for regnskapsåret som ble avsluttet per denne datoen i samsvar med regnskapslovens regler og god regnskapsskikk i Norge
- Gir konsernregnskapet et rettviseende bilde av den finansielle stillingen til konsernet Andersen Mek Verksted AS per 31. desember 2020 og av konsernets resultater og kontantstrømmer for regnskapsåret som ble avsluttet per denne datoen i samsvar med regnskapslovens regler og god regnskapsskikk i Norge.

##### Grunnlag for konklusjonen

Vi har gjennomført revisjonen i samsvar med lov, forskrift og god revisjonsskikk i Norge, herunder de internasjonale revisjonsstandardene International Standards on Auditing (ISA-ene). Våre oppgaver og plikter i henhold til disse standardene er beskrevet i Revisors oppgaver og plikter ved revisjon av årsregnskapet. Vi er uavhengige av selskapet slik det kreves i lov og forskrift, og har overholdt våre øvrige etiske forpliktelser i samsvar med disse kravene. Etter vår oppfatning er innhentet revisjonsbevis tilstrekkelig og hensiktsmessig som grunnlag for vår konklusjon.

##### Annen informasjon

Ledelsen er ansvarlig for annen informasjon. Annen informasjon består av årsberetningen.

Vår uttalelse om revisjonen av årsregnskapet dekker ikke annen informasjon, og vi attesterer ikke den andre informasjonen.

I forbindelse med revisjonen av årsregnskapet er det vår oppgave å lese annen informasjon identifisert ovenfor med det formål å vurdere hvorvidt det foreligger vesentlig inkonsistens mellom annen informasjon og årsregnskapet, kunnskap vi har opparbeidet oss under revisjonen, eller hvorvidt den tilsynelatende inneholder vesentlig feilinformasjon.

Dersom vi, på bakgrunn av arbeidet vi har utført, konkluderer med at disse andre opplysningene inneholder vesentlig feilinformasjon, er vi pålagt å uttale oss om dette. Vi har ingenting å rapportere i så henseende.



## Styret og daglig leders ansvar for årsregnskapet

Styret og daglig leder (ledelsen) er ansvarlig for å utarbeide årsregnskapet i samsvar med lov og forskrifter, herunder for at det gir et rettviseende bilde i samsvar med regnskapslovens regler og god regnskapsskikk i Norge. Ledelsen er også ansvarlig for slik intern kontroll som den finner nødvendig for å kunne utarbeide et årsregnskap som ikke inneholder vesentlig feilinformasjon, verken som følge av misligheter eller utilsiktede feil.

Ved utarbeidelsen av årsregnskapet må ledelsen ta standpunkt til selskapets og konsernets evne til fortsatt drift og opplyse om forhold av betydning for fortsatt drift. Forutsetningen om fortsatt drift skal legges til grunn for årsregnskapet så lenge det ikke er sannsynlig at virksomheten vil bli avvirket.

## Revisors oppgaver og plikter ved revisjonen av årsregnskapet

Vårt mål er å oppnå betryggende sikkerhet for at årsregnskapet som helhet ikke inneholder vesentlig feilinformasjon, verken som følge av misligheter eller utilsiktede feil, og å avgi en revisjonsberetning som inneholder vår konklusjon. Betryggende sikkerhet er en høy grad av sikkerhet, men ingen garanti for at en revisjon utført i samsvar med lov, forskrift og god revisjonsskikk i Norge, herunder ISA-ene, alltid vil avdekke vesentlig feilinformasjon som eksisterer. Feilinformasjon kan oppstå som følge av misligheter eller utilsiktede feil. Feilinformasjon blir vurdert som vesentlig dersom den enkeltvis eller samlet med rimelighet kan forventes å påvirke økonomiske beslutninger som brukerne foretar basert på årsregnskapet.

For videre beskrivelse av revisors oppgaver og plikter vises det til:  
<https://revisorforeningen.no/revisjonsberetninger>

## Uttalelse om andre lovmessige krav

### Konklusjon om årsberetningen

Basert på vår revisjon av årsregnskapet som beskrevet ovenfor, mener vi at opplysningene i årsberetningen om årsregnskapet, forutsetningen om fortsatt drift og forslaget til anvendelse av overskuddet er konsistente med årsregnskapet og i samsvar med lov og forskrifter.

### Konklusjon om registrering og dokumentasjon

Basert på vår revisjon av årsregnskapet som beskrevet ovenfor, og kontrollhandlinger vi har funnet nødvendig i henhold til internasjonal standard for attestasjonsoppdrag (ISAE) 3000 «Attestasjonsoppdrag som ikke er revisjon eller forenklet revisorkontroll av historisk finansiell informasjon», mener vi at ledelsen har oppfylt sin plikt til å sørge for ordentlig og oversiktlig registrering og dokumentasjon av selskapets og konsernets regnskapsopplysninger i samsvar med lov og god bokføringsskikk i Norge.

BDO AS

Jostein Håland  
statsautorisert revisor  
(elektronisk signert)



# PENNEO

Signaturene i dette dokumentet er juridisk bindende. Dokument signert med "Penneo"™ - sikker digital signatur.  
De signerende parter sin identitet er registrert, og er listet nedenfor.

"Med min signatur bekrefter jeg alle datoer og innholdet i dette dokument."

## Jostein Håland

Partner

På vegne av: BDO AS

Serienummer: 9578-5993-4-2722160

IP: 188.95.xxx.xxx

2021-03-20 07:37:53Z



## Jostein Håland

Statsautorisert revisor

På vegne av: BDO AS

Serienummer: 9578-5993-4-2722160

IP: 188.95.xxx.xxx

2021-03-20 07:37:53Z



Penneo Dokumentnøkkel: EYXUQ-N8YMK-3YQEW-S8LGK-8KE7N-KYSBJ

Dokumentet er signert digitalt, med **Penneo.com**. Alle digitale signatur-data i dokumentet er sikret og validert av den datamaskin-utregnede hash-verdien av det opprinnelige dokument. Dokumentet er låst og tids-stemplet med et sertifikat fra en betrodd tredjepart. All kryptografisk bevis er integrert i denne PDF, for fremtidig validering (hvis nødvendig).

### Hvordan bekrefter at dette dokumentet er originalen?

Dokumentet er beskyttet av ett Adobe CDS sertifikat. Når du åpner dokumentet i

Adobe Reader, skal du kunne se at dokumentet er sertifisert av **Penneo e-signature service <penneo@penneo.com>**. Dette garanterer at innholdet i dokumentet ikke har blitt endret.

Det er lett å kontrollere de kryptografiske beviser som er lokalisert inne i dokumentet, med Penneo validator - <https://penneo.com/validate>