



## ÅRSREGNSKAPET FOR REGNSKAPSÅRET 2024 - GENERELL INFORMASJON

### Enheten

Organisasjonsnummer: 998 303 397  
Organisasjonsform: Aksjeselskap  
Foretaksnavn: SPINEX AS  
Forretningsadresse: Nattlandsveien 163  
5094 BERGEN

### Regnskapsår

Årsregnskapets periode: 01.01.2024 - 31.12.2024

### Konsern

Morselskap i konsern: Nei

### Regnskapsregler

Regler for små foretak benyttet: Ja  
Benyttet ved utarbeidelsen av årsregnskapet til selskapet: Regnskapslovens alminnelige regler

### Årsregnskapet fastsatt av kompetent organ

Bekreftet av representant for selskapet: Juan Robbie Mathisen  
Dato for fastsettelse av årsregnskapet: 19.05.2025

### Grunnlag for avgivelse

År 2024: Årsregnskapet er elektronisk innlevert  
År 2023: Tall er hentet fra elektronisk innlevert årsregnskap fra 2024

*Det er ikke krav til at årsregnskapet m.v. som sendes til Regnskapsregisteret er undertegnet. Kontrollen på at dette er utført ligger hos revisor/enhetens øverste organ. Sikkerheten ivaretas ved at innsender har rolle/rettighet for innsending av årsregnskapet via Altinn, og ved at det bekreftes at årsregnskapet er fastsatt av kompetent organ.*

Brønnøysundregistrene, 06.05.2026



### Resultatregnskap

Beløp i: NOK	Note	2024	2023
<b>RESULTATREGNSKAP</b>			
<b>Inntekter</b>			
Salgsinntekt		1 201 263	2 326 702
<b>Sum inntekter</b>		<b>1 201 263</b>	<b>2 326 702</b>
<b>Kostnader</b>			
Lønnskostnad	1	478 188	478 188
Avskrivning av driftsmidler	2	4 459	5 346
Nedskrivning av varige driftsmidler og immaterielle eiendeler	2		
Annen driftskostnad		99 349	97 175
<b>Sum kostnader</b>		<b>581 997</b>	<b>580 709</b>
<b>Driftsresultat</b>		<b>619 266</b>	<b>1 745 993</b>
<b>Finansinntekter og finanskostnader</b>			
Annen renteinntekt		60 383	67 269
Annen finansinntekt		48 000	138 186
<b>Sum finansinntekter</b>		<b>108 383</b>	<b>205 454</b>
Verdireduksjon markedsbaserte omløpsmidler			3 349
Annen rentekostnad		3 105	928
Annen finanskostnad			3 162
<b>Sum finanskostnader</b>		<b>3 105</b>	<b>7 439</b>
<b>Netto finans</b>		<b>105 278</b>	<b>198 016</b>
<b>Resultat før skattekostnad</b>		<b>724 544</b>	<b>1 944 008</b>
Skattekostnad på resultat	3	160 027	428 608
<b>Årsresultat</b>	4	<b>564 517</b>	<b>1 515 400</b>
<b>Årsresultat etter minoritetsinteresser</b>		<b>564 517</b>	<b>1 515 400</b>
<b>Totalresultat</b>		<b>564 517</b>	<b>1 515 400</b>
<b>Overføringer og disponeringer</b>			



## Resultatregnskap

<b>Beløp i: NOK</b>	<b>Note</b>	<b>2024</b>	<b>2023</b>
Ordinært utbytte		400 000	
Tilleggsutbytte		5 070 000	
Avsatt til annen egenkapital			1 515 400
Overført fra annen egenkapital		-4 905 483	
<b>Sum overføringer og disponeringer</b>		<b>564 517</b>	<b>1 515 400</b>



### Balanse

Beløp i: NOK	Note	2024	2023
<b>BALANSE - EIENDELER</b>			
<b>Anleggsmidler</b>			
<b>Immaterielle eiendeler</b>			
Utsatt skattefordel	3		
<b>Varige driftsmidler</b>			
Driftsløsøre, inventar o.a. utstyr	2	1	4 460
<b>Sum varige driftsmidler</b>		<b>1</b>	<b>4 460</b>
<b>Finansielle anleggsmidler</b>			
Obligasjoner			200 000
<b>Sum finansielle anleggsmidler</b>			<b>200 000</b>
<b>Sum anleggsmidler</b>		<b>1</b>	<b>204 460</b>
<b>Omløpsmidler</b>			
<b>Varer</b>			
<b>Fordringer</b>			
Kundefordringer			199 024
Andre kortsiktige fordringer		15 909	
<b>Sum fordringer</b>		<b>15 909</b>	<b>199 024</b>
<b>Bankinnskudd, kontanter og lignende</b>			
Bankinnskudd, kontanter o.l.	5	853 632	5 261 728
<b>Sum bankinnskudd, kontanter og lignende</b>		<b>853 632</b>	<b>5 261 728</b>
<b>Sum omløpsmidler</b>		<b>869 541</b>	<b>5 460 752</b>
<b>SUM EIENDELER</b>		<b>869 542</b>	<b>5 665 212</b>

### BALANSE - EGENKAPITAL OG GJELD

#### Egenkapital

#### Innskutt egenkapital



## Balanse

<b>Beløp i: NOK</b>	<b>Note</b>	<b>2024</b>	<b>2023</b>
Aksjekapital	6	30 000	30 000
<b>Sum innskutt egenkapital</b>		<b>30 000</b>	<b>30 000</b>
<b>Opptjent egenkapital</b>			
Annen egenkapital		174 078	5 079 561
<b>Sum opptjent egenkapital</b>		<b>174 078</b>	<b>5 079 561</b>
<b>Sum egenkapital</b>	4	<b>204 078</b>	<b>5 109 561</b>
<b>Gjeld</b>			
<b>Langsiktig gjeld</b>			
Utsatt skatt	3		981
<b>Sum avsetninger for forpliktelser</b>			<b>981</b>
<b>Annen langsiktig gjeld</b>			
<b>Sum langsiktig gjeld</b>		<b>0</b>	<b>981</b>
<b>Kortsiktig gjeld</b>			
Leverandørgjeld		10 225	5 000
Betalbar skatt	3	161 008	429 784
Skyldig offentlige avgifter		41 799	41 792
Utbytte		400 000	
Annen kortsiktig gjeld		52 433	78 094
<b>Sum kortsiktig gjeld</b>		<b>665 464</b>	<b>554 670</b>
<b>Sum gjeld</b>		<b>665 464</b>	<b>555 651</b>
<b>SUM EGENKAPITAL OG GJELD</b>		<b>869 542</b>	<b>5 665 212</b>



## Brønnøysundregistrene

### ÅRSREGNSKAP FOR REGNSKAPSÅRET 2024 - GENERELL INFORMASJON

Journalnummer: 2025 457735

#### Enheten

Organisasjonsnummer: 998 303 397  
Organisasjonsform: Aksjeselskap  
Foretaksnavn: SPINEX AS  
Forretningsadresse: Nattlandsveien 163  
5094 BERGEN

#### Regnskapsår

Årsregnskapets periode: 01.01.2024 - 31.12.2024

#### Konsern

Morselskap i konsern: Nei

#### Regnskapsregler

Regler for små foretak benyttet: Ja  
Benyttet ved utarbeidelsen av  
årsregnskapet til selskapet: Regnskapslovens alminnelige regler

#### Årsregnskapet fastsatt av kompetent organ

Bekreftet av representant for selskapet: Juan Robbie Mathisen  
Dato for fastsettelse av årsregnskapet: 19.05.2025

#### Revisjon

Selskapet har besluttet at årsregnskapet  
ikke skal revideres: Ja  
Årsregnskapet er utarbeidet av ekstern  
autorisert regnskapsfører: Ja  
Ekstern autorisert regnskapsfører har i  
løpet av regnskapsåret bistått ved den  
løpende regnskapsføringen eller utført  
andre tjenester for selskapet enn å  
utarbeide årsregnskapet: Ja

#### Grunnlag for avgivelse

År 2024: Årsregnskap er elektronisk innlevert.  
År 2023: Tall er hentet fra elektronisk innlevert årsregnskap fra 2024.

*Det er ikke krav til at årsregnskapet m.v. som sendes til Regnskapsregisteret er undertegnet. Kontrollen på at dette er utført ligger hos revisor/enhetens øverste organ. Sikkerheten ivaretas ved at innsender har rolle/rettighet for innsending av årsregnskapet via Altinn, og ved at det bekreftes at årsregnskapet er fastsatt av kompetent organ.*

Brønnøysundregistrene, 22.05.2025

---

Brønnøysundregistrene  
Postadresse: Postboks 900, 8910 Brønnøysund  
Telefon: 75 00 75 00  
E-post: firmapost@brreg.no Internett: www.brreg.no  
Organisasjonsnummer: 974 760 673



Organisasjonsnr: 998 303 397  
SPINEX AS

## RESULTATREGNSKAP

<b>Beløp i: NOK</b>	<b>Note</b>	<b>2024</b>	<b>2023</b>
<b>RESULTATREGNSKAP</b>			
<b>Inntekter</b>			
Salgsinntekt		1 201 263	2 326 702
<b>Sum inntekter</b>		<b>1 201 263</b>	<b>2 326 702</b>
<b>Kostnader</b>			
Lønnskostnad	1	478 188	478 188
Avskrivning av driftsmidler	2	4 459	5 346
Nedskrivning av varige driftsmidler og immaterielle eiendeler	2		
Annen driftskostnad		99 349	97 175
<b>Sum kostnader</b>		<b>581 997</b>	<b>580 709</b>
<b>Driftsresultat</b>		<b>619 266</b>	<b>1 745 993</b>
<b>Finansinntekter og finanskostnader</b>			
Annen renteinntekt		60 383	67 269
Annen finansinntekt		48 000	138 186
<b>Sum finansinntekter</b>		<b>108 383</b>	<b>205 454</b>
<b>Verdireduksjon</b>			
markedsbaserte omløpsmidler			3 349
Annen rentekostnad		3 105	928
Annen finanskostnad			3 162
<b>Sum finanskostnader</b>		<b>3 105</b>	<b>7 439</b>
<b>Netto finans</b>		<b>105 278</b>	<b>198 016</b>
<b>Resultat før skattekostnad</b>		<b>724 544</b>	<b>1 944 008</b>
Skattekostnad på resultat	3	160 027	428 608
<b>Årsresultat</b>	4	<b>564 517</b>	<b>1 515 400</b>
<b>Årsresultat etter minoritetsinteresser</b>		<b>564 517</b>	<b>1 515 400</b>
<b>Totalresultat</b>		<b>564 517</b>	<b>1 515 400</b>
<b>Overføringer og disponeringer</b>			
Ordinært utbytte		400 000	
Tilleggsutbytte		5 070 000	
Avsatt til annen egenkapital			1 515 400
Overført fra annen egenkapital		-4 905 483	
<b>Sum overføringer og disponeringer</b>		<b>564 517</b>	<b>1 515 400</b>





Organisasjonsnr: 998 303 397  
SPINEX AS

## BALANSE

Beløp i: NOK	Note	2024	2023
--------------	------	------	------

### BALANSE - EIENDELER

#### Anleggsmidler

##### Immaterielle eiendeler

Utsatt skattefordel	3		
---------------------	---	--	--

##### Varige driftsmidler

Driftsløsøre, inventar o.			
---------------------------	--	--	--

a. utstyr	2	1	4 460
-----------	---	---	-------

<b>Sum varige driftsmidler</b>		<b>1</b>	<b>4 460</b>
--------------------------------	--	----------	--------------

##### Finansielle anleggsmidler

Obligasjoner			200 000
--------------	--	--	---------

<b>Sum finansielle</b>			<b>200 000</b>
------------------------	--	--	----------------

<b>anleggsmidler</b>			<b>200 000</b>
----------------------	--	--	----------------

<b>Sum anleggsmidler</b>		<b>1</b>	<b>204 460</b>
--------------------------	--	----------	----------------

#### Omløpsmidler

##### Varer

##### Fordringer

Kundefordringer			199 024
-----------------	--	--	---------

Andre kortsiktige			
-------------------	--	--	--

fordringer		15 909	
------------	--	--------	--

<b>Sum fordringer</b>		<b>15 909</b>	<b>199 024</b>
-----------------------	--	---------------	----------------

##### Bankinnskudd, kontanter

##### og lignende

Bankinnskudd, kontanter o.			
----------------------------	--	--	--

l.	5	853 632	5 261 728
----	---	---------	-----------

<b>Sum bankinnskudd,</b>			
--------------------------	--	--	--

<b>kontanter og lignende</b>		<b>853 632</b>	<b>5 261 728</b>
------------------------------	--	----------------	------------------

<b>Sum omløpsmidler</b>		<b>869 541</b>	<b>5 460 752</b>
-------------------------	--	----------------	------------------

<b>SUM EIENDELER</b>		<b>869 542</b>	<b>5 665 212</b>
----------------------	--	----------------	------------------

### BALANSE - EGENKAPITAL OG GJELD

#### Egenkapital

##### Innskutt egenkapital

Aksjekapital	6	30 000	30 000
--------------	---	--------	--------

<b>Sum innskutt egenkapital</b>		<b>30 000</b>	<b>30 000</b>
---------------------------------	--	---------------	---------------

##### Opptjent egenkapital

Annen egenkapital		174 078	5 079 561
-------------------	--	---------	-----------

<b>Sum opptjent egenkapital</b>		<b>174 078</b>	<b>5 079 561</b>
---------------------------------	--	----------------	------------------



<b>Sum egenkapital</b>	<b>4</b>	<b>204 078</b>	<b>5 109 561</b>
<b>Gjeld</b>			
<b>Langsiktig gjeld</b>			
Utsatt skatt	3		981
<b>Sum avsetninger for forpliktelser</b>			<b>981</b>
<b>Annen langsiktig gjeld</b>			
<b>Sum langsiktig gjeld</b>		<b>0</b>	<b>981</b>
<b>Kortsiktig gjeld</b>			
Leverandørgjeld		10 225	5 000
Betalbar skatt	3	161 008	429 784
Skyldig offentlige avgifter		41 799	41 792
Utbytte		400 000	
Annen kortsiktig gjeld		52 433	78 094
<b>Sum kortsiktig gjeld</b>		<b>665 464</b>	<b>554 670</b>
<b>Sum gjeld</b>		<b>665 464</b>	<b>555 651</b>
<b>SUM EGENKAPITAL OG GJELD</b>		<b>869 542</b>	<b>5 665 212</b>



Organisasjonsnr: 998 303 397  
SPINEX AS

NOTEOPPLYSNINGER - SELSKAP - alle poster oppgitt i hele tall

## Note

Antall årsverk i regnskapsåret  
1.00

Sum Beløp

Balanseført verdi 31.12. Varige driftsmidler Immaterielle eiend.

## Konsernregnskap

Morselskapet sitt navn

Forretningskontor for morselskapet

## Begrunnelse for at datterselskap er utelatt fra konsolideringen

Samlet beløp - tilknyttet selskap Årets Fjorårets


Samlet beløp - foretak i samme konsern Årets Fjorårets

Samlet beløp - foretak i samme konsern Årets Fjorårets

Samlet beløp - felles kontrollert virksomhet Årets Fjorårets

Pantstillelse Beløp

Beholdning av egne aksjer Antall Pålydende Andel av aksjek.



# Årsregnskap 2024

## Spinex AS

Resultatregnskap  
Balanse  
Noter

Org.nr.: 998 303 397



<b>Resultatregnskap</b>			
<b>Spinex AS</b>			
<b>Driftsinntekter og driftskostnader</b>	<b>Note</b>	<b>2024</b>	<b>2023</b>
Salgsinntekt		1 201 263	2 326 702
<b>Sum driftsinntekter</b>		<b>1 201 263</b>	<b>2 326 702</b>
Lønnskostnad	1	478 188	478 188
Avskrivning av driftsmidler	2	4 459	5 346
Annen driftskostnad		99 349	97 175
<b>Sum driftskostnader</b>		<b>581 997</b>	<b>580 709</b>
<b>Driftsresultat</b>		<b>619 266</b>	<b>1 745 993</b>
<b>Finansinntekter og finanskostnader</b>			
Annen renteinntekt		60 383	67 269
Annen finansinntekt		48 000	138 186
Verdireduksjon markedsbaserte omløpsmidler		0	3 349
Annen rentekostnad		3 105	928
Annen finanskostnad		0	3 162
<b>Resultat av finansposter</b>		<b>105 278</b>	<b>198 016</b>
Resultat før skattekostnad		724 544	1 944 008
Skattekostnad på resultat	3	160 027	428 608
<b>Resultat</b>		<b>564 517</b>	<b>1 515 400</b>
<b>Årsresultat</b>	4	<b>564 517</b>	<b>1 515 400</b>
<b>Overføringer</b>			
Avsatt til utbytte		400 000	0
Tilleggsutbytte		5 070 000	0
Avsatt til annen egenkapital		0	1 515 400
Overført fra annen egenkapital		4 905 483	0
<b>Sum overføringer</b>		<b>564 517</b>	<b>1 515 400</b>
<b>Spinex AS</b>		<b>Side 2</b>	



<b>Balanse</b>			
<b>Spinex AS</b>			
<b>Eiendeler</b>	<b>Note</b>	<b>2024</b>	<b>2023</b>
<b>Anleggsmidler</b>			
<b>Varige driftsmidler</b>			
Driftsløsøre, inventar o.a. utstyr	2	<u>1</u>	<u>4 460</u>
<b>Sum varige driftsmidler</b>		<u><b>1</b></u>	<u><b>4 460</b></u>
<b>Finansielle anleggsmidler</b>			
Obligasjoner		<u>0</u>	<u>200 000</u>
<b>Sum finansielle anleggsmidler</b>		<u><b>0</b></u>	<u><b>200 000</b></u>
<b>Sum anleggsmidler</b>		<u><b>1</b></u>	<u><b>204 460</b></u>
<b>Omløpsmidler</b>			
<b>Fordringer</b>			
Kundefordringer		0	199 024
Andre kortsiktige fordringer		<u>15 909</u>	<u>0</u>
<b>Sum fordringer</b>		<u><b>15 909</b></u>	<u><b>199 024</b></u>
Bankinnskudd, kontanter o.l.	5	853 632	5 261 728
<b>Sum omløpsmidler</b>		<u><b>869 541</b></u>	<u><b>5 460 752</b></u>
<b>Sum eiendeler</b>		<u><b>869 542</b></u>	<u><b>5 665 212</b></u>
<b>Spinex AS</b>			<b>Side 3</b>



<b>Balanse</b>			
<b>Spinex AS</b>			
<b>Egenkapital og gjeld</b>	<b>Note</b>	<b>2024</b>	<b>2023</b>
<b>Egenkapital</b>			
<b>Innskutt egenkapital</b>			
Aksjekapital	6	30 000	30 000
<b>Sum innskutt egenkapital</b>		<b>30 000</b>	<b>30 000</b>
<b>Opptjent egenkapital</b>			
Annen egenkapital		174 078	5 079 561
<b>Sum opptjent egenkapital</b>		<b>174 078</b>	<b>5 079 561</b>
<b>Sum egenkapital</b>	4	<b>204 078</b>	<b>5 109 561</b>
<b>Gjeld</b>			
<b>Avsetning for forpliktelser</b>			
Utsatt skatt	3	0	981
<b>Sum avsetning for forpliktelser</b>		<b>0</b>	<b>981</b>
<b>Kortsiktig gjeld</b>			
Leverandørgjeld		10 225	5 000
Betalbar skatt	3	161 008	429 784
Skyldig offentlige avgifter		41 799	41 792
Utbytte		400 000	0
Annen kortsiktig gjeld		52 433	78 094
<b>Sum kortsiktig gjeld</b>		<b>665 464</b>	<b>554 670</b>
<b>Sum gjeld</b>		<b>665 464</b>	<b>555 651</b>
<b>Sum egenkapital og gjeld</b>		<b>869 542</b>	<b>5 665 212</b>
Bergen, 19.05.2025 Styret i Spinex AS			
<u>Juan Robbie Mathisen</u> styreleder			
<b>Spinex AS</b>		<b>Side 4</b>	



---

## Noter 2024

---

### Regnskapsprinsipper

---

Årsregnskapet er satt opp i samsvar med regnskapsloven og NRS 8 - God regnskapsskikk for små foretak.

#### Driftsinntekter

Selskapet leverer legetjenester, etter medgått tid. Inntektene opptjenes etter hvert som de leveres, og faktureres normalt fortløpende etter hvert som de ferdigstilles.

Utgifter sammenstilles med og kostnadsføres samtidig med de inntekter utgiftene kan henføres til. Utgifter som ikke kan henføres direkte til inntekter, kostnadsføres når de påløper.

#### Skatt

Skattekostnaden i resultatregnskapet omfatter både periodens betalbare skatt og endring i utsatt skatt. Utsatt skatt er beregnet med 22 % på grunnlag av de midlertidige forskjeller som eksisterer mellom regnskapsmessige og skattemessige verdier, samt ligningsmessig underskudd til fremføring ved utgangen av regnskapsåret. Skatteøkende og skattereduserende midlertidige forskjeller som reverserer eller kan reverseres i samme periode er utlignet og nettoført.

#### Klassifisering og vurdering av anleggsmidler

Anleggsmidler omfatter eiendeler bestemt til varig eie og bruk. Anleggsmidler er vurdert til anskaffelseskost. Varige driftsmidler balanseføres og avskrives over driftsmidlets økonomiske levetid. Varige driftsmidler nedskrives til gjenvinnbart beløp ved verdifall som forventes ikke å være forbigående. Gjenvinnbart beløp er det høyeste av netto salgsverdi og verdi i bruk. Verdi i bruk er nåverdi av fremtidige kontantstrømmer knyttet til eiendelen. Nedskrivningen reverseres når grunnlaget for nedskrivningen ikke lenger er til stede.

#### Klassifisering og vurdering av omløpsmidler

Omløpsmidler og kortsiktig gjeld omfatter normalt poster som forfaller til betaling innen ett år etter balansedagen, samt poster som knytter seg til varekretsløpet. Omløpsmidler vurderes til laveste verdi av anskaffelseskost og virkelig verdi.

#### Finansielle instrumenter

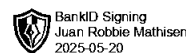
Obligasjoner og andre aksjer vurderes etter kostmetoden i selskapsregnskapet. Investeringen er vurdert til anskaffelseskost for aksjene med mindre nedskrivning har vært nødvendig. Det er foretatt nedskrivning til virkelig verdi når verdifall skyldes årsaker som ikke kan forventes å være forbigående og det må anses nødvendig etter god regnskapsskikk. Nedskrivninger er reversert når grunnlaget for nedskrivning ikke lenger er til stede.

Markedsbaserte finansielle instrumenter er justert til virkelig verdi ved årsslutt etter Rskl § 5-8.

Utbytte inntektsføres i samme år som det er utbetalt.

#### Pensjonsforpliktelser

Selskapet er ikke pliktig å ha OTP, og har derfor latt være å opprette dette.



## Noter 2024

### Note 1 Lønnskostnader og ansatte

Lønnskostnader	2024	2023
Lønninger	419 096	419 096
Arbeidsgiveravgift	59 092	59 093
<b>Sum</b>	<b>478 188</b>	<b>478 188</b>

Selskapet har i 2024 sysselsatt 1 årsverk og 1 årsverk i 2023.

### Note 2 Anleggsmidler

Varige driftsmidler vurderes til historisk kost med fradrag for bedriftsøkonomiske avskrivninger. Avskrivninger baseres på en vurdering av driftsmidlets økonomiske levetid. Selskapet benytter lineære avskrivninger for avskrivning av varige driftsmidler.

	Driftsløsøre, inventar ol.	Sum
Anskaffelseskost pr. 01.01.24	16 044	16 044
<b>Anskaffelseskost 31.12.24</b>	<b>16 044</b>	<b>16 044</b>
Akkumulerte avskrivninger 31.12.24	16 044	16 044
Av- og nedskrivninger pr. 31.12.24	16 044	16 044
Årets ordinære avskrivninger	4 460	4 460
Økonomisk levetid	3 år	

### Note 3 Skatt

Årets skattekostnad	2024	2023
Resultatført skatt på ordinært resultat:		
Betalbar skatt	161 008	429 784
Endring i utsatt skatt	-981	-1 176
<b>Skattekostnad ordinært resultat</b>	<b>160 027</b>	<b>428 608</b>
Skattepliktig inntekt:		
Ordinært resultat før skatt	724 544	1 944 008
Permanente forskjeller	2 850	101 628
Endring i midlertidige forskjeller	4 459	5 346
<b>Skattepliktig inntekt</b>	<b>731 853</b>	<b>2 050 982</b>
Betalbar skatt i balansen:		
Betalbar skatt på årets resultat	161 008	429 784
<b>Sum betalbar skatt i balansen</b>	<b>161 008</b>	<b>429 784</b>



## Noter 2024

### Midlertidige forskjeller

Skatteeffekten av midlertidige forskjeller som har gitt opphav til utsatt skatt og utsatte skattefordeler, spesifisert på typer av midlertidige forskjeller

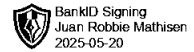
	2024	2023	Endring
Varige driftsmidler	1	4 460	4 459
<b>Sum</b>	<b>1</b>	<b>4 460</b>	<b>4 459</b>
<b>Grunnlag for utsatt skatt</b>	<b>1</b>	<b>4 460</b>	<b>4 459</b>
<b>Utsatt skatt (22 %)</b>	<b>0</b>	<b>981</b>	<b>981</b>

### Note 4 Egenkapital

	Aksjekapital	Annen egenkapital	Sum egenkapital
Pr. 31.12.2023	30 000	5 079 561	5 109 561
Årets resultat		564 517	564 517
Utbytte		-400 000	-400 000
Tilleggsutbytte		-5 070 000	-5 070 000
<b>Pr 31.12.2024</b>	<b>30 000</b>	<b>174 078</b>	<b>204 078</b>

### Note 5 Bankinnskudd

Bundne betalingsmidler i form av:	2024	2023
Skattetrekk	17 450	25 454
<b>Bundne midler 31.12</b>	<b>17 450</b>	<b>25 454</b>



### Noter 2024

#### Note 6 Aksjonærer

Aksjekapitalen i Spinex AS pr. 31.12.2024 består av:

	Antall	Pålydende	Bokført
Ordinære aksjer	100	300	30 000
<b>Sum</b>	<b>100</b>		<b>30 000</b>

#### Eierstruktur

	Sum	Eierandel	Stemmeandel
Juan Robbie Mathisen	100	100	100
<b>Totalt antall aksjer</b>	<b>100</b>	<b>100</b>	<b>100</b>

#### Note 7 Fordringer og gjeld

	2024	2023
Fordringer med forfall senere enn ett år		
<b>Sum</b>	<b>0</b>	<b>0</b>

#### Langsiktig gjeld med forfall senere enn 5 år

<b>Sum</b>	<b>0</b>	<b>0</b>
------------	----------	----------