



ÅRSREGNSKAPET FOR REGNSKAPSÅRET 2023 - GENERELL INFORMASJON

Enheten

Organisasjonsnummer: 979 682 840
Organisasjonsform: Aksjeselskap
Foretaksnavn: FLEX KONGSVINGER AS
Forretningsadresse: Norsenga
Østre Solørveg 124
2211 KONGSVINGER

Regnskapsår

Årsregnskapets periode: 01.01.2023 - 31.12.2023

Konsern

Morselskap i konsern: Nei

Regnskapsregler

Regler for små foretak benyttet: Ja
Benyttet ved utarbeidelsen av årsregnskapet til selskapet: Regnskapslovens alminnelige regler

Årsregnskapet fastsatt av kompetent organ

Bekreftet av representant for selskapet: Per Tomas Andreasson
Dato for fastsettelse av årsregnskapet: 29.06.2024

Grunnlag for avgivelse

År 2023: Årsregnskapet er elektronisk innlevert
År 2022: Tall er hentet fra elektronisk innlevert årsregnskap fra 2023

Det er ikke krav til at årsregnskapet m.v. som sendes til Regnskapsregisteret er undertegnet. Kontrollen på at dette er utført ligger hos revisor/enhetens øverste organ. Sikkerheten ivaretas ved at innsender har rolle/rettighet for innsending av årsregnskapet via Altinn, og ved at det bekreftes at årsregnskapet er fastsatt av kompetent organ.

Brønnøysundregistrene, 11.06.2025



Resultatregnskap

Beløp i: NOK	Note	2023	2022
RESULTATREGNSKAP			
Inntekter			
Salgsinntekt		9 647 272	8 665 220
Sum inntekter		9 647 272	8 665 220
Kostnader			
Varekostnad		5 629 683	4 947 601
Lønnskostnad	1	738 753	666 798
Avskrivninger	2	242 785	245 035
Annen driftskostnad		1 705 734	1 348 233
Sum kostnader		8 316 955	7 207 667
Driftsresultat		1 330 317	1 457 553
Finansinntekter og finanskostnader			
Annen renteinntekt		106 473	70 891
Sum finansinntekter		106 473	70 891
Annen rentekostnad		168 608	162 284
Sum finanskostnader		168 608	162 284
Netto finans		-62 135	-91 393
Ordinært resultat før skattekostnad		1 268 181	1 366 160
Skattekostnad på resultat	3	280 025	300 555
Ordinært resultat etter skattekostnad		988 156	1 065 605
Årsresultat		988 156	1 065 605
Årsresultat etter minoritetsinteresser		988 156	1 065 605
Totalresultat		988 156	1 065 605
Overføringer og disponeringer			
Udekket tap	4		
Overført til/(fra) annen egenkapital	4	988 156	1 065 605



Resultatregnskap

Beløp i: NOK	Note	2023	2022
Sum overføringer og disponeringer		988 156	1 065 605



Balanse

Beløp i: NOK	Note	2023	2022
BALANSE - EIENDELER			
Anleggsmidler			
Immaterielle eiendeler			
Lisenser	2	5 630	19 260
Utsatt skattefordel	3	103 448	153 883
Sum immaterielle eiendeler		109 078	173 143
Varige driftsmidler			
Maskiner og anlegg	2	199 064	336 191
Driftsløsøre, inventar o.a. utstyr	2	190 727	282 755
Sum varige driftsmidler		389 791	618 946
Sum anleggsmidler		498 869	792 089
Omløpsmidler			
Varer			
Sum varer		2 126 081	3 300 007
Fordringer			
Kundefordringer		1 760 751	459 532
Andre kortsiktige fordringer		162 780	324 528
Sum fordringer		1 923 531	784 060
Bankinnskudd, kontanter og lignende			
Bankinnskudd, kontanter o.l.	5	1 006 036	17 618
Sum bankinnskudd, kontanter og lignende		1 006 036	17 618
Sum omløpsmidler		5 055 648	4 101 685
SUM EIENDELER		5 554 517	4 893 774

BALANSE - EGENKAPITAL OG GJELD

Egenkapital

Innskutt egenkapital



Balanse

Beløp i: NOK	Note	2023	2022
Aksjekapital	4, 6	618 133	618 133
Sum innskutt egenkapital		618 133	618 133
Opptjent egenkapital			
Annen egenkapital	4	2 350 833	1 362 677
Udekket tap	4		
Sum opptjent egenkapital		2 350 833	1 362 677
Sum egenkapital		2 968 966	1 980 810
Gjeld			
Langsiktig gjeld			
Annen langsiktig gjeld			
Gjeld til kredittinstitusjoner	7	362 500	512 500
Sum annen langsiktig gjeld		362 500	512 500
Sum langsiktig gjeld		362 500	512 500
Kortsiktig gjeld			
Gjeld til kredittinstitusjoner	7		1 338 406
Leverandørgjeld		1 729 520	492 057
Betalbar skatt	3	229 590	286 838
Skyldig offentlige avgifter		41 338	39 401
Kortsiktig gjeld til selskap i samme konsern	8	15 379	15 379
Annen kortsiktig gjeld		207 223	228 383
Sum kortsiktig gjeld		2 223 050	2 400 464
Sum gjeld		2 585 550	2 912 964
SUM EGENKAPITAL OG GJELD		5 554 517	4 893 774



Brønnøysundregistrene

ÅRSREGNSKAP FOR REGNSKAPSÅRET 2023 - GENERELL INFORMASJON

Journalnummer: 2024 709565

Enheten

Organisasjonsnummer: 979 682 840
Organisasjonsform: Aksjeselskap
Foretaksnavn: FLEX KONGSVINGER AS
Forretningsadresse: Norsenga
Østre Solørveg 124
2211 KONGSVINGER

Regnskapsår

Årsregnskapets periode: 01.01.2023 - 31.12.2023

Konsern

Morselskap i konsern: Nei

Regnskapsregler

Regler for små foretak benyttet: Ja
Benyttet ved utarbeidelsen av
årsregnskapet til selskapet: Regnskapslovens alminnelige regler

Årsregnskapet fastsatt av kompetent organ

Bekreftet av representant for selskapet: Per Tomas Andreasson
Dato for fastsettelse av årsregnskapet: 29.06.2024

Grunnlag for avgivelse

År 2023: Årsregnskap er elektronisk innlevert.
År 2022: Tall er hentet fra elektronisk innlevert årsregnskap fra 2023.

Det er ikke krav til at årsregnskapet m.v. som sendes til Regnskapsregisteret er undertegnet. Kontrollen på at dette er utført ligger hos revisor/enhetens øverste organ. Sikkerheten ivaretas ved at innsender har rolle/rettighet for innsending av årsregnskapet via Altinn, og ved at det bekreftes at årsregnskapet er fastsatt av kompetent organ.

Brønnøysundregistrene, 03.08.2024



Organisasjonsnr: 979 682 840
FLEX KONGSVINGER AS

RESULTATREGNSKAP

Beløp i: NOK	Note	2023	2022
RESULTATREGNSKAP			
Inntekter			
Salgsinntekt		9 647 272	8 665 220
Sum inntekter		9 647 272	8 665 220
Kostnader			
Varekostnad		5 629 683	4 947 601
Lønnskostnad	1	738 753	666 798
Avskrivninger	2	242 785	245 035
Annen driftskostnad		1 705 734	1 348 233
Sum kostnader		8 316 955	7 207 667
Driftsresultat		1 330 317	1 457 553
Finansinntekter og finanskostnader			
Annen renteinntekt		106 473	70 891
Sum finansinntekter		106 473	70 891
Annen rentekostnad		168 608	162 284
Sum finanskostnader		168 608	162 284
Netto finans		-62 135	-91 393
Ordinært resultat før skattekostnad		1 268 181	1 366 160
Skattekostnad på resultat	3	280 025	300 555
Ordinært resultat etter skattekostnad		988 156	1 065 605
Årsresultat		988 156	1 065 605
Årsresultat etter minoritetsinteresser		988 156	1 065 605
Totalresultat		988 156	1 065 605
Overføringer og disponeringer			
Udekket tap	4		
Overført til/(fra) annen egenkapital	4	988 156	1 065 605
Sum overføringer og disponeringer		988 156	1 065 605



Organisasjonsnr: 979 682 840
FLEX KONGSVINGER AS

BALANSE

Beløp i: NOK	Note	2023	2022
BALANSE - EIENDELER			
Anleggsmidler			
Immaterielle eiendeler			
Lisenser	2	5 630	19 260
Utsatt skattefordel	3	103 448	153 883
Sum immaterielle eiendeler		109 078	173 143
Varige driftsmidler			
Maskiner og anlegg	2	199 064	336 191
Driftsløsøre, inventar o. a. utstyr	2	190 727	282 755
Sum varige driftsmidler		389 791	618 946
Sum anleggsmidler		498 869	792 089
Omløpsmidler			
Varer			
Sum varer		2 126 081	3 300 007
Fordringer			
Kundefordringer		1 760 751	459 532
Andre kortsiktige fordringer		162 780	324 528
Sum fordringer		1 923 531	784 060
Bankinnskudd, kontanter og lignende			
Bankinnskudd, kontanter o. l.	5	1 006 036	17 618
Sum bankinnskudd, kontanter og lignende		1 006 036	17 618
Sum omløpsmidler		5 055 648	4 101 685
SUM EIENDELER		5 554 517	4 893 774
BALANSE - EGENKAPITAL OG GJELD			
Egenkapital			
Innskutt egenkapital			
Aksjekapital	4, 6	618 133	618 133
Sum innskutt egenkapital		618 133	618 133
Opptjent egenkapital			
Annen egenkapital	4	2 350 833	1 362 677
Udekket tap	4		
Sum opptjent egenkapital		2 350 833	1 362 677



Sum egenkapital		2 968 966	1 980 810
Gjeld			
Langsiktig gjeld			
Annen langsiktig gjeld			
Gjeld til			
kredittinstitusjoner	7	362 500	512 500
Sum annen langsiktig gjeld		362 500	512 500
Sum langsiktig gjeld		362 500	512 500
Kortsiktig gjeld			
Gjeld til			
kredittinstitusjoner	7		1 338 406
Leverandørgjeld		1 729 520	492 057
Betalbar skatt	3	229 590	286 838
Skyldig offentlige avgifter		41 338	39 401
Kortsiktig gjeld til			
selskap i samme konsern	8	15 379	15 379
Annen kortsiktig gjeld		207 223	228 383
Sum kortsiktig gjeld		2 223 050	2 400 464
Sum gjeld		2 585 550	2 912 964
SUM EGENKAPITAL OG GJELD		5 554 517	4 893 774



Organisasjonsnr: 979 682 840
FLEX KONGSVINGER AS

NOTEOPPLYSNINGER - SELSKAP - alle poster oppgitt i hele tall

Note

1

Antall årsverk i regnskapsåret

1.00

Sum Beløp

Balanseført verdi 31.12. Varige driftsmidler Immaterielle eiend.

Konsernregnskap

Morselskapet sitt navn

Forretningskontor for morselskapet

Begrunnelse for at datterselskap er utelatt fra konsolideringen

Samlet beløp - tilknyttet selskap Årets Fjorårets

Samlet beløp - foretak i samme konsern Årets Fjorårets

Samlet beløp - foretak i samme konsern Årets Fjorårets

Samlet beløp - felles kontrollert virksomhet Årets Fjorårets

Pantstillelse Beløp

Beholdning av egne aksjer Antall Pålydende Andel av aksjek.




Revisors oppgaver og plikter ved revisjonen av årsregnskapet

Vårt mål er å oppnå betryggende sikkerhet for at årsregnskapet som helhet ikke inneholder vesentlig feilinformasjon, verken som følge av misligheter eller utilsiktede feil, og å avgi en revisjonsberetning som inneholder vår konklusjon. Betyggende sikkerhet er en høy grad av sikkerhet, men ingen garanti for at en revisjon utført i samsvar med ISA-ene, alltid vil avdekke vesentlig feilinformasjon. Feilinformasjon kan oppstå som følge av misligheter eller utilsiktede feil. Feilinformasjon er å anse som vesentlig dersom den enkeltvis eller samlet med rimelighet kan forventes å påvirke de økonomiske beslutningene som brukerne foretar på grunnlag av årsregnskapet.

For videre beskrivelse av revisors oppgaver og plikter vises det til:
<https://revisorforeningen.no/revisjonsberetninger>

Oslo, 30. juni 2024
RSM Norge AS


Anders Mereng
Statsautorisert revisor



ÅRSBERETNING FOR 2023 FLEX KONGSVINGER AS

Sted

Selskapet holder til på Norsenga i Kongsvinger kommune.

Styret har bestått av

- | | |
|-------------------|--------------|
| - Amund Holen | Leder |
| - Ivar K Hoff | Nestleder |
| - Steinar Fosseid | Styremedlem |
| - Per Runden | Styremedlem |
| - Tomas Andersson | Daglig leder |

Marked

Vårt marked består i hovedsak av gårdbrukere i Hedmark og Akershus.

Produktene

Selskapet produserer og selger Flex gjødsel. Dette er en flytende handelsgjødsel som er tilpasset de enkelte veksters behov.

Medarbeidere og miljø

Det har vært en ansatt i selskapet i 2023.

I 2023 ble det satt inn 3 nye fosforsyretanker. Ved bytte av disse ble det samtidig reparert skader i kulverten som skal hindre lekkasje. Det har over tid vært lekkasje i tankene som igjen har ført til lekkasje inn i området til Norsentert. Kulverten ble støpt på nytt og belagt med godkjent membran fra Rescon Mapai.

Årets drift

Salg av flytende gjødsel har i 2023 vært 675 tonn. I tillegg er det solgt 140 tonn granulert gjødsel og 45 tonn salt. Vekstsesongen 2023 ble preget av en kald og tørr mai. Det ble mange dårlige kornarealer og rådgivningen anbefalte tidlig å redusere innsatsfaktorene for å spare kostnader. Med 2022 friskt i minne, med veldig fine åkre, ble starten på 2023 spennende for Flex.

Potet arealene var mer lovende og salget av gjødsel til potetdyrkerne er fortsatt stabilt og bra. Flex er og blir et viktig supplement til potet og rådgivningen anbefaler flex produkter i potetproduksjonen.

I 2023 gikk leieavtalen på produksjonsutstyret ut. Styret fikk to alternativer til behandling og valgte tilsatt en ny leieavtale basert på et oppgradert produksjonsutstyr utført av Flex Danmark. Vi mener at vi med denne avtalen har et moderne produksjonsutstyr til et lavere leiebeløp pr år, og vil med dette kunne stå godt rustet de neste år.

Daglig leder har gjennom 2023 deltatt på flere markdager og messer. Det gjøres en god jobb for å fremme Flex sine produkter og snakke



frem egenskapene disse produktene har. Vi mener det gjøres en god jobb som vil sikre fremtiden for Flex Kongsvinger

Flex Kongsvinger bør ha følgende fokus framover:


- Ha fortsatt fokus på potetproduksjonen.
- Ha fokus på bladgjødsling i kornproduksjonen

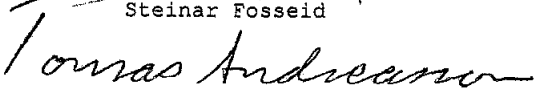
Fortsatt drift

Flex Kongsvinger AS har et overskudd på kr 988.156. Etter styrets oppfatning gir resultatregnskapet og balansen et rettviseende bilde. Styret og ledelse jobber kontinuerlig med å bedre de økonomiske driftsforholdene. Fortsatt drift er lagt til grunn for det framlagte regnskap for 2023.


Kongsvinger, 29/6-2024


Amund Holen, leder


Steinar Fosseid


Tomas Andresson, daglig leder


Kvar K Hoff nestleder


Per Runden



Årsregnskap 2023

Flex Kongsvinger AS

Resultatregnskap
Balanse
Noter til regnskapet

Org.nr.: 979 682 840



Flex Kongsvinger AS

Resultatregnskap

Driftsinntekter og driftskostnader	Note	2023	2022
Salgsinntekt		9 647 272	8 665 220
Sum driftsinntekter		<u>9 647 272</u>	<u>8 665 220</u>
Varekostnad		5 629 683	4 947 601
Lønnskostnad	1	738 753	666 798
Avskrivninger	2	242 785	245 035
Annen driftskostnad		1 705 734	1 348 233
Sum driftskostnader		<u>8 316 955</u>	<u>7 207 667</u>
Driftsresultat		<u>1 330 317</u>	<u>1 457 553</u>
Finansinntekter og finanskostnader			
Renteinntekter		106 473	70 891
Rentekostnader		168 608	162 284
Resultat av finansposter		<u>-62 135</u>	<u>-91 393</u>
Resultat før skattekostnad		1 268 181	1 366 160
Skattekostnad på resultat	3	280 025	300 555
Resultat		<u>988 156</u>	<u>1 065 605</u>
Årsoverskudd (+) / Årsunderskudd (-)		<u>988 156</u>	<u>1 065 605</u>
Overføringer			
Overført til/(fra) annen egenkapital	4	988 156	1 065 605
Sum overføringer		<u>988 156</u>	<u>1 065 605</u>








Flex Kongsvinger AS

Balanse

Eiendeler	Note	2023	2022
Anleggsmidler			
Immaterielle eiendeler			
Utsatt skattefordel	3	103 448	153 883
Lisenser	2	5 630	19 260
Sum immaterielle eiendeler		<u>109 078</u>	<u>173 143</u>
Varige driftsmidler			
Maskiner og anlegg	2	199 064	336 191
Driftsløsøre, inventar o.a. utstyr	2	190 727	282 755
Sum varige driftsmidler		<u>389 791</u>	<u>618 946</u>
Sum anleggsmidler		<u>498 869</u>	<u>792 089</u>
Omløpsmidler			
Varer			
Lager av varer og annen beholdning		<u>2 126 081</u>	<u>3 300 007</u>
Fordringer			
Kundefordringer		1 760 751	459 532
Andre kortsiktige fordringer		162 780	324 528
Sum fordringer		<u>1 923 531</u>	<u>784 060</u>
Bankinnskudd, kontanter o.l.	5	<u>1 006 036</u>	<u>17 618</u>
Sum omløpsmidler		<u>5 055 648</u>	<u>4 101 685</u>
Sum eiendeler		<u>5 554 517</u>	<u>4 893 774</u>

**Flex Kongsvinger AS****Balanse**

Egenkapital og gjeld	Note	2023	2022
Egenkapital			
Innskutt egenkapital			
Aksjekapital	4, 6	618 133	618 133
Sum innskutt egenkapital		<u>618 133</u>	<u>618 133</u>
Opptjent egenkapital			
Annen egenkapital	4	2 350 833	1 362 677
Sum opptjent egenkapital		<u>2 350 833</u>	<u>1 362 677</u>
Sum egenkapital		<u>2 968 966</u>	<u>1 980 810</u>
Gjeld			
Annen langsiktig gjeld			
Driftslån	7	362 500	512 500
Sum annen langsiktig gjeld		<u>362 500</u>	<u>512 500</u>
Kortsiktig gjeld			
Gjeld til kredittinstitusjoner	7	0	1 338 406
Leverandørgjeld		1 729 520	492 057
Betalbar skatt	3	229 590	286 838
Skyldig offentlige avgifter		41 338	39 401
Kortsiktig gjeld til selskap i samme konsern	8	15 379	15 379
Annen kortsiktig gjeld		207 223	228 383
Sum kortsiktig gjeld		<u>2 223 050</u>	<u>2 400 464</u>
Sum gjeld		<u>2 585 550</u>	<u>2 912 964</u>
Sum egenkapital og gjeld		<u>5 554 517</u>	<u>4 893 774</u>

Kongsvinger AS - 2024
Styret i Flex Kongsvinger AS
Per Kalvart Rundén
styremedlem
Amund Holen
styreleder
Ivar Karelius Hoff
nestleder
Steinar Foseid
styremedlem
Per Tomas Andreasson
daglig leder

Side 4



Flex Kongsvinger AS

Noter til regnskapet

Regnskapsprinsipper

Årsregnskapet er satt opp i samsvar med regnskapsloven og god regnskapsskikk for små foretak.

Hovedregel for vurdering og klassifisering av eiendeler og gjeld

Eiendeler bestemt til varig eie eller bruk er klassifisert som anleggsmidler. Andre eiendeler er klassifisert som omløpsmidler. Fordringer som skal tilbakebetales innen et år er klassifisert som omløpsmidler. Ved klassifisering av kortsiktig og langsiktig gjeld er tilsvarende kriterier lagt til grunn.

Anleggsmidler vurderes til anskaffelseskost, men nedskrives til virkelig verdi når verdifallet ikke forventes å være forbigående. Anleggsmidler med begrenset økonomisk levetid avskrives planmessig. Langsiktig lån balanseføres til nominelle verdier på etableringstidspunktet, og korrigeres ikke til virkelig verdi som følge av rentendringer.

Omløpsmidler vurderes til laveste av anskaffelseskost og virkelig verdi. Kortsiktig gjeld balanseføres til nominelt mottatt beløp på etableringstidspunktet, uten hensyn til eventuelle senere rentendringer.

Driftsinntekter

Inntektsføring ved salg av varer skjer på leveringstidspunktet (transaksjonstidspunktet).

Varige driftsmidler

Varige driftsmidler balanseføres og avskrives lineært over driftsmidlenes forventede levetid. Direkte vedlikehold av driftsmidler kostnadsføres løpende under driftskostnader. Påkostninger eller forbedringer tillegges kostpris og avskrives i takt med driftsmidlet. Skillet mellom vedlikehold og påkostning/forbedring regnes i forhold til driftsmidlets stand ved vår anskaffelse av driftsmidlet.

Tilknytningsavgift avskrives over samme tidsperiode som anleggets levetid.

Nedskrivning

Varige driftsmidler og immaterielle eiendeler som avskrives, vurderes for verdifall når det foreligger indikasjoner på at fremtidig inntjening ikke kan forsvare eiendelens balanseførte verdi.

Varer

Varer er vurdert til det laveste av anskaffelseskost og netto salgsverdi. For varer i arbeid medtas variable tilvirkningskostnader.

Fordringer

Kundefordringer og andre fordringer oppføres til pålydende etter fradrag for avsetning til forventet tap. Avsetningen til tap er gjort på grunnlag av individuell vurdering av fordringene. I tillegg er det foretatt en generell avsetning for å dekke tapsrisiko som ikke var kjent på vurderingstidspunktet.

Garantier, servicearbeid og reklamasjoner

Ikke opptjent inntekt som er knyttet til garanti- og servicearbeid for avsluttede prosjekter/salg vurderes til antatt kostnad for slikt arbeid. Estimater beregnes med utgangspunkt i historiske tall for servicearbeid og garantireparasjoner. Avsetningen balanseføres som annen kortsiktig gjeld.

Skatter

Skattekostnaden i resultatregnskapet omfatter både periodens betalbare skatt og endring i utsatt skatt/utsatt skattefordel. Utsatt skatt beregnes på grunnlag av de midlertidige forskjellene som eksisterer mellom regnskapsmessige og skattemessige verdier, og på grunnlag av eventuelt ligningsmessig underskudd ved utgangen av regnskapsåret. Skatteøkende og skattereduserende midlertidige forskjeller som reverserer eller kan reversere i samme periode, utlignes. Utsatt skattefordel på netto skattereduserende forskjeller som ikke er utlignet og på underskudd til fremføring, balanseføres i den grad skattefordelen antas å kunne utnyttes gjennom fremtidige skattepliktige overskudd. Utsatt skatt og utsatt skattefordel som kan balanseføres, er oppført netto i balansen.



Flex Kongsvinger AS

Noter til regnskapet

Note 1 Ansatte, godtgjørelser, lån til ansatte m.v.

Lønnskostnader:

Lønnskostnader består av følgende poster:

	2023	2022
Lønn	614 296	547 010
Arbeidsgiveravgift	70 785	63 922
Pensjonskostnader	45 600	45 110
Andre personalkostnader	8 072	10 756
Sum lønnskostnader	738 753	666 798
Gjennomsnittlig antall årsverk	1	1

Note 2 Varige driftsmidler og immaterielle eiendeler

	Tilknytnings- avgift	Maskiner og anlegg, inventar etc.	Immaterielle eiendeler	Sum
Anskaffelseskost 01.01.	232 000	4 213 032	68 150	4 513 182
Tilgang i året	-	-	-	-
Avgang i året	-	-	-	-
Anskaffelseskost 31.12.	232 000	4 213 032	68 150	4 513 182
Akk. avskrivninger pr. 31.12.	215 600	3 839 642	62 520	4 117 762
Balanseført verdi 31.12.	16 400	373 391	5 630	395 421
Årets avskrivning	8 200	220 955	13 630	242 785
Avskrivningssats	10 %	10 - 20 %	20 %	
Valg av avskrivningsplan	Lineær	Saldo	Lineær	
Endring avskrivningsplan	Nei	Nei	Nei	

Note 3 Skattekostnad

Årets skattekostnad består av:

	2023	2022
Betalbar skatt (22 % / 22 %)	229 590	286 838
Endring i utsatt skatt	50 435	13 717
Skattekostnad	280 025	300 555

Selskapet har balanseført utsatt skattefordel med kr 103 448.



Flex Kongsvinger AS

Noter til regnskapet

Note 4 Egenkapital

	Aksjekapital	Annen egenkapital	Sum
Egenkapital pr. 01.01.	618 133	1 362 677	1 980 810
Årets resultat		988 156	988 156
Egenkapital pr. 31.12.	618 133	2 350 833	2 968 966

Note 5 Bankmidler

	2023	2022
Bundne bankmidler	18 522	17 618

Skyldig skattetrekk 31.12.23 utgjorde kr 18 521.

Note 6 Antall aksjer, aksjeeiere m.v.

Aksjekapitalen i selskapet er ved utgangen av året:

	Antall	Pålydende	Bokført
Ordinære aksjer	91 704	6,74	618 133

Aksjene eies av:

	Verv	Antall	Eierandel	Stemmeandel
Norsenteret Kongsvinger SA		81 422	88,79 %	88,79 %
Per Kalvart Rundén	Styremedlem	5 593	6,10 %	6,10 %
Lars Ullern		1 835	2,00 %	2,00 %
Erlend Inseth Røhnbæk		1 379	1,50 %	1,50 %
Lars Erik Nordli		700	0,76 %	0,76 %
Hans Stumberg		575	0,63 %	0,63 %
Vidar Marthinsen		200	0,22 %	0,22 %
		91 704	100 %	100,00 %



Flex Kongsvinger AS

Noter til regnskapet

Note 7 Langsiktig gjeld, pantstillelser og garantier

	<u>2023</u>	<u>2022</u>
Gjeld som forfaller mer enn 5 år etter regnskapsårets slutt:	-	-
Bokført gjeld sikret ved pant:		
Gjeld til kredittinstitusjoner	-	1 338 406
Driftslån	362 500	512 500
Sum	<u>362 500</u>	<u>1 850 906</u>
Balansført verdi av pantsatte eiendeler:		
Varelager	2 126 081	3 300 007
Fordringer	1 760 751	459 432
Driftsmidler & immaterielle eiendeler	395 421	638 206
Sum	<u>4 282 253</u>	<u>4 397 645</u>

Note 8 Konsern, tilknyttet selskap m.v.

Mellomværende med selskap i konsernet:

	<u>2023</u>	<u>2022</u>
Kortsiktig gjeld til Norsenteret Kongsvinger SA	15 379	15 379

Morselskapet er Norsenteret Kongsvinger SA med kontoradresse Kongsvinger.

Norsenteret Kongsvinger SA har garantert for driftslån i Sparebanken Hedmark, restgjeld kr 362 500 pr 31.12.2023.