



ÅRSREGNSKAPET FOR REGNSKAPSÅRET 2021 - GENERELL INFORMASJON

Enheten

Organisasjonsnummer: 812 722 492
Organisasjonsform: Aksjeselskap
Foretaksnavn: NORDBØ AS
Forretningsadresse: 4180 KVITSØY

Regnskapsår

Årsregnskapets periode: 01.01.2021 - 31.12.2021

Konsern

Morselskap i konsern: Ja
Konsernregnskap lagt ved: Ja

Regnskapsregler

Regler for små foretak benyttet: Nei
Benyttet ved utarbeidelsen av årsregnskapet til selskapet: Regnskapslovens alminnelige regler
Benyttet ved utarbeidelsen av årsregnskapet til konsernet: Regnskapslovens alminnelige regler

Årsregnskapet fastsatt av kompetent organ

Bekreftet av representant for selskapet: Nordbø Martin
Dato for fastsettelse av årsregnskapet: 20.06.2022

Grunnlag for avgivelse

År 2021: Årsregnskapet er elektronisk innlevert
År 2020: Tall er hentet fra elektronisk innlevert årsregnskap fra 2021

Det er ikke krav til at årsregnskapet m.v. som sendes til Regnskapsregisteret er undertegnet. Kontrollen på at dette er utført ligger hos revisor/enhetens øverste organ. Sikkerheten ivaretas ved at innsender har rolle/rettighet for innsending av årsregnskapet via Altinn, og ved at det bekreftes at årsregnskapet er fastsatt av kompetent organ.

Brønnøysundregistrene, 25.08.2023



Resultatregnskap

Beløp i: NOK	Note	2021	2020
RESULTATREGNSKAP			
Kostnader			
Annen driftskostnad	2	54 955	50 037
Sum kostnader		54 955	50 037
Driftsresultat		-54 955	-50 037
Finansinntekter og finanskostnader			
Inntekt på investering i datterselskap		846 000	750 000
Renteinntekt fra foretak i samme konsern		4 651	
Annen renteinntekt		73 936	169 432
Sum finansinntekter		924 587	919 432
Rentekostnad til foretak i samme konsern		120 332	110 188
Annen rentekostnad			13
Sum finanskostnader		120 332	110 201
Netto finans		804 255	809 231
Ordinært resultat før skattekostnad		749 299	759 194
Skattekostnad på ordinært resultat	3		2 026
Ordinært resultat etter skattekostnad		749 299	757 168
Årsresultat		749 299	757 168
Årsresultat etter minoritetsinteresser		749 299	757 168
Totalresultat		749 299	757 168
Overføringer og disponeringer			
Ordinært utbytte		750 000	750 000
Avsatt til annen egenkapital			7 168
Overført fra annen egenkapital		-701	
Sum overføringer og disponeringer	8	749 299	757 168



Balanse

Beløp i: NOK	Note	2021	2020
BALANSE - EIENDELER			
Anleggsmidler			
Immaterielle eiendeler			
Utsatt skattefordel	3		
Finansielle anleggsmidler			
Investering i datterselskap	4	14 164 791	14 164 791
Investeringer i tilknyttet selskap	4	2 100 000	2 100 000
Sum finansielle anleggsmidler		16 264 791	16 264 791
Sum anleggsmidler		16 264 791	16 264 791
Omløpsmidler			
Varer			
Fordringer			
Andre kortsiktige fordringer	4, 5	2 523 535	2 345 199
Sum fordringer		2 523 535	2 345 199
Bankinnskudd, kontanter og lignende			
Bankinnskudd, kontanter o.l.		12 103	15 241
Sum bankinnskudd, kontanter og lignende		12 103	15 241
Sum omløpsmidler		2 535 638	2 360 440
SUM EIENDELER		18 800 429	18 625 231
BALANSE - EGENKAPITAL OG GJELD			
Egenkapital			
Innskutt egenkapital			
Aksjekapital	7	12 000 000	12 000 000
Overkurs		2 094 791	2 094 791
Sum innskutt egenkapital		14 094 791	14 094 791



Balanse

Beløp i: NOK	Note	2021	2020
Opptjent egenkapital			
Annen egenkapital		1 398 487	1 399 188
Sum opptjent egenkapital		1 398 487	1 399 188
Sum egenkapital	8	15 493 278	15 493 979
Sum langsiktig gjeld		0	0
Kortsiktig gjeld			
Leverandørgjeld		1 817	
Betalbar skatt			2 026
Utbytte	8	750 000	750 000
Annen kortsiktig gjeld	4, 5	2 555 334	2 379 226
Sum kortsiktig gjeld		3 307 151	3 131 252
Sum gjeld		3 307 151	3 131 252
SUM EGENKAPITAL OG GJELD		18 800 429	18 625 230



Konsernets resultatregnskap

Beløp i: NOK	Note	2021	2020
RESULTATREGNSKAP			
Inntekter			
Salgsinntekt		227 709 484	190 328 296
Annen driftsinntekt		4 696 422	8 331 215
Sum inntekter		232 405 906	198 659 511
Kostnader			
Varekostnad		85 729 595	68 857 560
Lønnskostnad	7	79 829 788	68 270 958
Avskrivning på driftsmidler	2	4 468 020	3 616 462
Annen driftskostnad	4, 7	54 776 926	51 467 482
Sum kostnader		224 804 329	192 212 462
Driftsresultat		7 601 578	6 447 049
Finansinntekter og finanskostnader			
Resultatandel på tilknyttet selskap	9	-381 716	-305 442
Annen renteinntekt		517 053	617 888
Sum finansinntekter		135 337	312 447
Annen rentekostnad		1 318 780	1 136 806
Sum finanskostnader		1 318 780	1 136 807
Netto finans		-1 183 443	-824 360
Ordinært resultat før skattekostnad		6 418 135	5 622 689
Skattekostnad på ordinært resultat	8	1 519 468	1 319 610
Ordinært resultat etter skattekostnad		4 898 667	4 303 079
Årsresultat		4 898 667	4 303 079
Årsresultat etter minoritetsinteresser		4 898 667	4 303 079
Totalresultat		4 898 667	4 303 079
Overføringer og disponeringer			



Konsernets resultatregnskap

Beløp i: NOK	Note	2021	2020
Ordinært utbytte		750 000	750 000
Avsatt fra/til annen egenkapital		4 148 667	3 553 079
Sum overføringer		4 898 667	4 303 079
Sum overføringer og disponeringer		9 797 333	8 606 158



Konsernets balanse

Beløp i: NOK	Note	2021	2020
BALANSE - EIENDELER			
Anleggsmidler			
Immaterielle eiendeler			
Varige driftsmidler			
Tomter, bygninger o.a. fast eiendom	2, 3	16 021 347	16 188 898
Maskiner og anlegg	2, 3	11 868 578	8 357 883
Driftsløsøre, inventar, verktøy, kontormaskiner o.l.	2	431 143	360 201
Sum varige driftsmidler		28 321 068	24 906 982
Finansielle anleggsmidler			
Investeringer i tilknyttet selskap	9	1 963 632	2 345 348
Lån til tilknyttet selskap og felles kontrollert virksomhet	3	5 431 628	5 321 628
Andre fordringer	3	1 651 513	
Sum finansielle anleggsmidler		9 046 773	7 666 977
Sum anleggsmidler		37 367 841	32 573 959
Omløpsmidler			
Varer			
Sum varer	1	3 101 482	1 494 846
Fordringer			
Kundefordringer	1, 3	63 665 971	44 130 675
Andre fordringer		10 515 099	11 717 765
Sum fordringer		74 181 070	55 848 440
Bankinnskudd, kontanter og lignende			
Bankinnskudd, kontanter o.l.	5	4 329 577	13 135 467
Sum bankinnskudd, kontanter og lignende		4 329 577	13 135 467
Sum omløpsmidler		81 612 129	70 478 753
SUM EIENDELER		118 979 971	103 052 712



Konsernets balanse

Beløp i: NOK	Note	2021	2020
BALANSE - EGENKAPITAL OG GJELD			
Egenkapital			
Innskutt egenkapital			
Aksjekapital,	6	12 000 000	12 000 000
Overkurs		2 094 791	2 094 791
Sum innskutt egenkapital		14 094 791	14 094 791
Opptjent egenkapital			
Annen egenkapital		37 411 838	33 263 171
Sum opptjent egenkapital		37 411 838	33 263 171
Sum egenkapital	10	51 506 629	47 357 962
Gjeld			
Langsiktig gjeld			
Utsatt skatt	1, 8	2 460 733	2 376 954
Sum avsetninger for forpliktelser		2 460 733	2 376 954
Annen langsiktig gjeld			
Gjeld til kredittinstitusjoner	3	21 301 573	20 362 496
Øvrig langsiktig gjeld			
Sum annen langsiktig gjeld		21 301 573	20 362 496
Sum langsiktig gjeld		23 762 306	22 739 450
Kortsiktig gjeld			
Gjeld til kredittinstitusjoner	3	4 975 867	
Leverandørgjeld		17 867 215	15 001 664
Betalbar skatt	8	1 435 689	486 005
Skyldig offentlige avgifter		11 241 053	10 099 010
Utbytte		750 000	750 000
Annen kortsiktig gjeld		7 441 212	6 618 621
Sum kortsiktig gjeld		43 711 036	32 955 299
Sum gjeld		67 473 342	55 694 749
SUM EGENKAPITAL OG GJELD		118 979 971	103 052 712



ÅRSBERETNING 2021 Nordbø AS og Konsernet Nordbø AS

Virksomhetens art og tilholdssted

Nordbø AS er et holdingselskap med utgangspunkt i Kvitsøy kommune. Selskapet er morselskap i konsern med datterselskaper som driver med entreprenørvirksomhet og utleie av eiendom og annet utstyr.

Fortsatt drift

I samsvar med regnskapslovens § 3-3 bekreftes det at forutsetningen om fortsatt drift er lagt til grunn ved utarbeidelsen av regnskapet. Til grunn for antagelsen ligger resultatprognoser for 2019 og selskapets langsiktig strategiske prognoser for årene fremover. Selskapet er i en sunn økonomisk og finansiell stilling.

Fremtidig utvikling

Markedsutviklingen i 2020 er utfordrende. Selskapet forventer at aktivitetsnivået i bransjen vil øke noe i 2021. Dette medfører at tilgangen til arbeid vil være god og selskapet vil ha full aktivitet hele året. Konkurransen i bransjen er stor men aktivitetsnivå og resultatutvikling vil være økende den nærmeste tiden.

Redegjørelse for årsregnskapet

Nordbø AS hadde ingen omsetning i 2021. Årsresultatet endte på kr. 749.299,- i år. Konsernregnskapet viser en omsetning på kr. 232.405.906,- og et resultat på kr. 4.898.667,- for 2021.

Samlet kontantstrøm fra operasjonelle aktiviteter viser -3.138,-

Totale investeringer for selskapet var 0,-

Selskapets likviditetsbeholdning var kr. 12.103,- per 31.12. Nordbø AS kan ved utgangen av året ikke nedbetale kortsiktig gjeld ved hjelp av sine mest likvide midler (Omløpsmidler - varelager). Nordbø AS sin likviditetssituasjon vurderes å være tilfredsstillende.

Totalkapitalen var ved utgangen av året kr. 18.800.429,-. Egenkapitalandelen pr. 31.12. var 82,4 %.

Selskapet har ikke hatt noen forsknings og utviklingsprosjekter i 2021.

Ansvarsforsikring

Det er ikke tegnet forsikring for styrets medlemmer og daglig leder for deres mulige erstatningsansvar overfor foretaket og tredjepersoner.

Finansiell risiko

Markedsrisiko

Selskapet er utsatt for risiko i forbindelse med endring i konjunkturer og rammebetingelse generelt. Endring av disse kan føre til overkapasitet i bransjen. Etter styrets oppfatning har selskapet en sunn blanding av langsiktige og kortsiktige kontrakter som reduserer denne risikoen.

Kredittrisiko

Risikoen for tap på fordringer er vurdert som lav, men en økning kan ventes på grunn av endring i markedsforholdene. Selskapet har historisk sett hatt lave tap på fordringer.



Likviditetsrisiko

Selskapet vurderer likviditeten i selskapet som tilfredsstillende, men vil ha økende fokus på forfalte fordringer. Forfallstidspunkter for kundefordringer opprettholdes og det samme gjøres på leverandørsiden.

Arbeidsmiljø og personale

Arbeidsmiljøet anses som godt. Totalt sykefravær siste år har vært 1063 dager, som utgjør i underkant av 3,9% av total arbeidstid i året. Selskapet er IA bedrift.

Det har i løpet av året blitt rapportert ett alvorlig arbeidsuhell som har resultert i store materielle skader og personskader.

Likestilling

Selskapet har som mål å være en arbeidsplass der det råder full likestilling mellom kvinner og menn. Selskapet har i sin policy innarbeidet bestemmelser som tar sikte på at det ikke forekommer forskjellsbehandling grunnet kjønn i saker som for eksempel lønn, avansement og rekruttering. Av selskapets 126 ansatte er 11 kvinner, styret består av 3 menn.

Selskapet har pr utgangen av året 126 ansatte, av disse er 11 kvinner (8 %). Kvinneandelen i administrative stillinger utgjør 21 %, mens andelen av kvinner i lederstillinger utgjør 0 %.

Gjennomsnittslønn for kvinner og menn i heltidsstillinger utgjorde henholdsvis kr 466 957 og kr 417 674. Selskapet har totalt 10 ansatte i deltidsstillinger, av disse er 3 kvinner. Selskapet har som policy at arbeid av lik verdi skal gi lik lønn.

Selskapet arbeider aktivt, målrettet og planmessig for likestilling innenfor virksomheten. Ved rekruttering, både internt og eksternt prioriteres personlige kvalifikasjoner fremfor kjønn. Det underrepresenterte kjønn vil i større grad bli oppfordret til å søke. På denne måten vil selskapet forsøke å øke kvinneandelen i de stillingskategorier hvor denne er særskilt lav.

Diskriminering

Diskrimineringslovens formål er å fremme likestilling, sikre like muligheter og rettigheter og å hindre diskriminering på grunn av etnisitet, nasjonal opprinnelse, avstamning, hudfarge, språk, religion og livssyn. Selskapet arbeider aktivt, målrettet og planmessig for å fremme lovens formål innenfor vår virksomhet. Aktivitetene omfatter blant annet rekruttering lønns- og arbeidsvilkår, forfremmelse, utviklingsmuligheter og beskyttelse mot trakassering.

Selskapet har som mål å være en arbeidsplass hvor det ikke forekommer diskriminering på grunn av nedsatt funksjonsevne. Selskapet arbeider aktivt og målrettet for å utforme og tilrettelegge de fysiske forholdene slik at virksomhetenes ulike funksjoner kan benyttes av flest mulig.

Miljørapportering

Utslipp fra vårt anleggsutstyr er innenfor de krav myndighetene stiller. Selskapets virksomhet er ikke regulert av konsesjoner eller pålegg. Konsernet er ISO 9001 og 14001 sertifisert.

Årsresultat og disponeringer

Styre foreslår følgende disponering av årsresultatet i Nordbø AS:

Fra annen egenkapital	- 701,-
Avsatt til utbytte	750.000,-
Sum disponeringer	749.299,-

Fri egenkapital utgjør pr. 31.12.: 1.398.487,-



Kvitsøy, 29/6 2022


Knut Magne Nordbø
Styremedlem


Martin Nordbø
Styrets leder/daglig leder


Thomas Nordbø
Styremedlem



Resultatregnskap

Nordbø AS

Driftsinntekter og driftskostnader	Note	2021	2020
Annen driftskostnad	2	54 955	50 037
Sum driftskostnader		54 955	50 037
Driftsresultat		-54 955	-50 037
Finansinntekter og finanskostnader			
Inntekt på investering i datterselskap		846 000	750 000
Renteinntekt fra foretak i samme konsern		4 651	0
Annen renteinntekt		73 936	169 432
Rentekostnad til foretak i samme konsern		120 332	110 188
Annen rentekostnad		0	13
Resultat av finansposter		804 255	809 231
Ordinært resultat før skattekostnad		749 299	759 194
Skattekostnad på ordinært resultat	3	0	2 026
Ordinært resultat		749 299	757 168
Årsresultat		749 299	757 168
Overføringer			
Avsatt til utbytte		750 000	750 000
Avsatt til annen egenkapital		0	7 168
Overført fra annen egenkapital		701	0
Sum overføringer	8	749 299	757 168




Balanse
Nordbø AS


Eiendeler	Note	2021	2020
Anleggsmidler			
Finansielle anleggsmidler			
Investeringer i datterselskap	4	14 164 791	14 164 791
Investeringer i tilknyttet selskap	4	2 100 000	2 100 000
Sum finansielle anleggsmidler		16 264 791	16 264 791
Sum anleggsmidler		16 264 791	16 264 791
Omløpsmidler			
Fordringer			
Andre kortsiktige fordringer	4, 5	2 523 535	2 345 199
Sum fordringer		2 523 535	2 345 199
Bankinnskudd, kontanter o.l.		12 103	15 241
Sum omløpsmidler		2 535 638	2 360 440
Sum eiendeler		18 800 429	18 625 231



Balanse
Nordbø AS

Egenkapital og gjeld	Note	2021	2020
Innskutt egenkapital			
Aksjekapital	7	12 000 000	12 000 000
Overkurs		2 094 791	2 094 791
Sum innskutt egenkapital		14 094 791	14 094 791
Opptjent egenkapital			
Annen egenkapital		1 398 487	1 399 188
Sum opptjent egenkapital		1 398 487	1 399 188
Sum egenkapital	8	15 493 278	15 493 979
Gjeld			
Kortsiktig gjeld			
Leverandørgjeld		1 817	0
Betalbar skatt		0	2 026
Utbytte	8	750 000	750 000
Annen kortsiktig gjeld	4, 5	2 555 334	2 379 226
Sum kortsiktig gjeld		3 307 151	3 131 252
Sum gjeld		3 307 151	3 131 252
Sum egenkapital og gjeld		18 800 429	18 625 230


Nordbø Martin
Styrets leder / daglig leder

Stavanger, 20.06.2022
Styret i Nordbø AS

Nordbø Knut Magne
styremedlem


Nordbø Thomas
styremedlem



Indirekte kontantstrøm

Nordbø AS

	Note	2021	2020
Kontantstrømmer fra operasjonelle aktiviteter			
Resultat før skattekostnad		749 299	759 194
- Periodens betalte skatt		-2 026	0
+/- Endring i leverandørgjeld		1 817	-1 739
+/- Endring i andre tidsavgrensingsposter		-2 228	1 490 772
= Netto kontantstrøm fra operasjonelle aktiviteter		746 862	2 248 227
Kontantstrømmer fra investeringsaktiviteter			
Kontantstrømmer fra finansieringsaktiviteter			
- Utbetalinger av utbytte		-750 000	-2 250 000
= Netto kontantstrøm fra finansieringsaktiviteter		-750 000	-2 250 000
= Netto endring i kontanter og kontantekvivalenter		-3 138	-1 773
+ Beh. av kont. og kontantekvivalenter ved per. begynnelse		15 241	17 014
= Beh. av kont. og kontantekvivalenter ved per. slutt		12 103	15 241



Noter 2021 Nordbø AS

Note 1: Regnskapsprinsipper

Årsregnskapet er satt opp i samsvar med regnskapslovens bestemmelser og god regnskapsskikk.

1-1, Driftsinntekter

Inntektsføring ved salg av varer skjer på leveringstidspunktet. Tjenester inntektsføres etter hvert som de leveres.

1-2, Skatt

Skattekostnaden i resultatregnskapet omfatter både periodens betalbare skatt og endring i utsatt skatt. Utsatt skatt er beregnet med 22 % på grunnlag av de midlertidige forskjeller som eksisterer mellom regnskapsmessige og skattemessige verdier, samt ligningsmessig underskudd til fremføring ved utgangen av regnskapsåret. Skatteøkende og skattereduserende midlertidige forskjeller som reverserer eller kan reversere i samme periode er utlignet og nettoført.

1-3, Klassifisering og vurdering av balanseposter

Anleggsmidler omfatter eiendeler bestemt til varig eie og bruk. Anleggsmidler er vurdert til anskaffelseskost. Varige driftsmidler balanseføres og avskrives over driftsmidlets økonomiske levetid. Varige driftsmidler nedskrives til gjenvinnbart beløp ved verdifall som forventes ikke å være forbigående. Gjenvinnbart beløp er det høyeste av netto salgsverdi og verdi i bruk. Verdi i bruk er nåverdi av fremtidige kontantstrømmer knyttet til eiendelen. Nedskrivningen reverseres når grunnlaget for nedskrivningen ikke lenger er til stede.

Omløpsmidler og kortsiktig gjeld omfatter normalt poster som forfaller til betaling innen ett år etter balansedagen, samt poster som knytter seg til varekretsløpet. Omløpsmidler vurderes til laveste verdi av anskaffelseskost og antatt virkelig verdi.

1-4, Fordringer

Kundefordringer og andre fordringer oppføres til pålydende etter fradrag for avsetning til forventet tap. Avsetning til tap gjøres på grunnlag av en individuell vurdering av de enkelte fordringene.

1-5, Investeringer i datterselskap/ tilknyttet selskap

Investeringer i DS/TS er vurdert etter kostmetoden.

Note 2: Lønnskostnader

Selskapet har ingen ansatte og det har ikke vært foretatt utbetalinger til selskapets tillitsmenn. Selskapet er ikke pliktig til å ha tjenestepensjonsordning etter lov om obligatorisk tjenestepensjon

Revisor

Kostnadsført revisjonshonorar for 2021 utgjør kr 20.963. eks. mva
I tillegg kommer honorar for andre tjenester med kr 14.720. eks. mva



Noter 2021
Nordbø AS

Note 3: Skattekostnad

Årets skattekostnad består av:	2021	2020
Betalbar skatt	0	2 026
Skatteeffekt avgitt konsernbidrag	0	0
Endring utsatt skatt	0	0
Netto skattekostnad	0	2 026

Beregning av årets skattegrunnlag

Resultat før skattekostnad	749 299	759 194
Permanente forskjeller	-750 000	-749 987
Endring i midlertidige forskjeller	0	0
Anvedelse av fremførbart underskudd	0	0
Årets skattegrunnlag	-701	9 207
Betalbar skatt 22 %	-154	2 026

Oversikt over midlertidige forskjeller

Anleggsmidler	0	0
Omløpsmidler	0	0
Fremførbart underskudd	-701	0
Avsetninger etter god regnskapsskikk	0	0
Sum	-701	0
Utsatt skatt / - skattefordel 22%	0	0

Note 4: Datterselskap & mellomværende konsernselskap.

Nordbø AS har eierandeler i følgende selskaper:	Forretningskontor	Eierandel/stemmeandel	Selskapets egenkapital	Selskapets resultat	Bokført verdi
<i>Datterselskap:</i>					
Nordbø Maskin AS	Stavanger	100 %	38.227.844	2.190.025	13.412.652
Nordbø Utleie AS	Stavanger	100 %	10.803.062	2.879.118	652.139
Kverneviksveien 109 AS	Stavanger	100 %	1.283.604	286.820	100.000
<i>Tilknyttet selskap:</i>					
Kvitsøy Prosjekt AS*	Kvitsøy	50 %	161.601	23.256	100.000
Melinggarden Eiendom AS*	Kvitsøy	50 %	4.486.180	-786.687	2.000.000

*regnskapstall er fra 2020 da regnskapet for 2021 ikke var klart ved avleggelse av årsregnskapet.

Mellomværende med selskap i samme konsern m.v.:

	Kortsiktige fordringer		Kortsiktig gjeld	
	2021	2020	2021	2020
Foretak i samme konsern	943.666	843.015	2.555.334	2.379.226
Tilknyttet selskap	1.579.870	1.502.184	750.000	750.000

Side 2



Noter 2021
Nordbø AS

Note 5: Fordringer og gjeld, pantstillelser (garantier)

	2021	2020
Fordringer med forfall > 1 år	0	0
Langsiktig gjeld med forfall > 5 år	0	0

Gjeld som er sikret ved pant utgjør kr. 0. Det er etablert krysspant i Nordbø AS konsern. Datterselskap er solidarisk ansvarlig for all gjeld i konsernet. Samlet gjeld i konsernet som er sikret ved pant utgjør kr. 26.277.440.

Note 6: Lån og sikkerhetsstillelse til nærstående personer / selskaper

Selskapet har ikke stillet garantier eller ytet lån til nærstående parter, utenom mellomværende konsern som er opplyst om i note 4.

Note 7: Aksjekapital og aksjonærinformasjon

Aksjekapitalen i selskapet pr. 31.12 består av:

	Antall	Pålydende	Balansført
Ordinære aksjer	12 000	1000	12 000 000

Selskapets aksjonærer pr. 31.12 var:

Aksjonærer (verv)	Antall	Pålydende	Balansført	Eierandel
Martin Nordbø Holding AS	4 000	1 000	4 000 000	33,33 %
Thomas Nordbø Holding AS	4 000	1 000	4 000 000	33,33 %
Knut Magne Nordbø Holding AS	4 000	1 000	4 000 000	33,33 %
Sum	12 000		12 000 000	100,00 %

Note 8: Egenkapital

	Aksje- kapital	Overkurs	Annen egen- kapital	Sum
Egenkapital pr. 01.01	12 000 000	2 094 791	1 399 188	15 493 979
Avsatt utbytte	0	0	-750 000	-750 000
Årets resultat	0	0	749 299	749 299
Egenkapital pr. 31.12	12 000 000	2 094 791	1 398 487	15 493 278

*Resultatregnskap***Konsernet Nordbø AS**

<i>Driftsinntekter og driftskostnader</i>	<i>Note</i>	2021	2020
Salgsinntekt		227 709 484	190 328 296
Annen driftsinntekt		4 696 422	8 331 215
Sum driftsinntekter		232 405 906	198 659 511
Varekostnad		85 729 595	68 857 560
Lønnskostnad	7	79 829 788	68 270 958
Avskrivning på driftsmidler	2	4 468 020	3 616 462
Annen driftskostnad	4, 7	54 776 926	51 467 482
Sum driftskostnader		224 804 329	192 212 462
Driftsresultat		7 601 578	6 447 049
Finansinntekter og finanskostnader			
Resultatandel på tilknyttet selskap	9	-381 716	-305 442
Annen finansinntekt		517 053	617 888
Annen finanskostnad		1 318 780	1 136 806
Sum finansposter		-1 183 443	-824 360
Ordinært resultat før skattekostnad		6 418 135	5 622 689
Skattekostnad på ordinært resultat	8	1 519 468	1 319 610
Årsresultat		4 898 667	4 303 079
Opplysninger om:			
Avsatt til utbytte		750 000	750 000
Avsatt fra/til annen egenkapital		4 148 667	3 553 079
Sum overføringer		-4 898 667	-4 303 079

*Balanse***Konsernet Nordbø AS**

<i>Eiendeler</i>	<i>Note</i>	2021	2020
<i>Anleggsmidler</i>			
<i>Varige driftsmidler</i>			
Tomter, bygninger o.a. fast eiendom	2, 3	16 021 347	16 188 898
Maskiner og anlegg	2, 3	11 868 578	8 357 883
Driftsløsøre, inventar, verktøy, kontormaskiner o.l.	2	431 143	360 201
Sum varige driftsmidler		<u>28 321 068</u>	<u>24 906 982</u>
<i>Finansielle anleggsmidler</i>			
Investeringer i tilknyttet selskap	9	1 963 632	2 345 348
Lån til tilknyttet selskap og felles kontrollert virksomhet	3	5 431 628	5 321 628
Andre fordringer	3	1 651 513	0
Sum finansielle anleggsmidler		<u>9 046 773</u>	<u>7 666 977</u>
Sum anleggsmidler		<u>37 367 841</u>	<u>32 573 959</u>
<i>Omløpsmidler</i>			
Varer	1	3 101 482	1 494 846
<i>Fordringer</i>			
Kundefordringer	1, 3	63 665 971	44 130 675
Andre fordringer		10 515 099	11 717 765
Sum fordringer		<u>74 181 070</u>	<u>55 848 440</u>
Bankinnskudd, kontanter o.l.	5	4 329 577	13 135 467
Sum omløpsmidler		<u>81 612 129</u>	<u>70 478 753</u>
Sum eiendeler		<u>118 979 971</u>	<u>103 052 712</u>




Balanse


Konsernet Nordbø AS

<i>Egenkapital og gjeld</i>	<i>Note</i>	2021	2020
<i>Innskutt egenkapital</i>			
Aksjekapital,	6	12 000 000	12 000 000
Overkurs		<u>2 094 791</u>	<u>2 094 791</u>
Sum innskutt egenkapital		<u>14 094 791</u>	<u>14 094 791</u>
<i>Opptjent egenkapital</i>			
Annen egenkapital		<u>37 411 838</u>	<u>33 263 171</u>
Sum opptjent egenkapital		<u>37 411 838</u>	<u>33 263 171</u>
Sum egenkapital	10	<u>51 506 629</u>	<u>47 357 962</u>
<i>Gjeld</i>			
<i>Avsetning for forpliktelser</i>			
Utsatt skatt	1, 8	<u>2 460 733</u>	<u>2 376 954</u>
Sum avsetning for forpliktelser		<u>2 460 733</u>	<u>2 376 954</u>
<i>Annen langsiktig gjeld</i>			
Gjeld til kredittinstitusjoner	3	<u>21 301 573</u>	<u>20 362 496</u>
Sum annen langsiktig gjeld		<u>21 301 573</u>	<u>20 362 496</u>
<i>Kortsiktig gjeld</i>			
Gjeld til kredittinstitusjoner	3	4 975 867	0
Leverandørgjeld		17 867 215	15 001 664
Betalbar skatt	8	1 435 689	486 005
Skyldig offentlige avgifter		11 241 053	10 099 010
Utbytte		750 000	750 000
Annen kortsiktig gjeld		<u>7 441 212</u>	<u>6 618 621</u>
Sum kortsiktig gjeld		<u>43 711 036</u>	<u>32 955 299</u>
Sum gjeld		<u>67 473 342</u>	<u>55 694 749</u>
Sum egenkapital og gjeld		<u>118 979 971</u>	<u>103 052 712</u>

Stavanger, 20/6 2022
Styret i Konsernet Nordbø AS


Nordbø Martin
Styreformann / Daglig leder


Nordbø Knut Magne
styremedlem


Nordbø Thomas
styremedlem



Indirekte kontantstrømsanalyse

Konsernet Nordbø AS

	<i>Note</i>	2021	2020
<i>Kontantstrømmer fra operasjonelle aktiviteter</i>			
Resultat før skattekostnad		6 418 135	5 622 689
- Periodens betalte skatt		-486 005	-2 637 353
+/- Tap/gevinst ved salg av aksjer, driftsmidler & døtre		-4 696 422	-8 171 215
+ Ordinære avskrivninger		4 468 020	3 616 462
+/- Endring i varelager		-1 606 636	-129 830
+/- Endring i kundefordringer		-19 535 296	7 931 728
+/- Endring i leverandørgjeld		2 865 551	-1 770 675
+/- Poster klassifisert som invest.- eller finans.aktiviteter		381 716	305 442
+/- Endring i andre tidsavgrensningposter		3 167 301	7 346 730
= Netto kontantstrøm fra operasjonelle aktiviteter		<u>-9 023 636</u>	<u>12 113 978</u>
<i>Kontantstrømmer fra investeringsaktiviteter</i>			
+ Innbetalinger ved salg av varige driftsmidler		5 263 585	10 281 215
- Utbetalinger ved kjøp av varige driftsmidler		-8 449 270	-9 166 958
- Utbetalinger ved kjøp av andre investeringer		-1 761 513	-1 063 873
= Netto kontantstrøm fra investeringsaktiviteter		<u>-4 947 198</u>	<u>50 384</u>
<i>Kontantstrømmer fra finansieringsaktiviteter</i>			
+ Innbetalinger ved opptak av ny langsiktig gjeld		939 077	0
+/- Netto endring i kassekreditt		4 975 867	-102 432
- Utbetalinger av utbytte		-750 000	-2 250 000
= Netto kontantstrøm fra finansieringsaktiviteter		<u>5 164 944</u>	<u>-2 352 432</u>
= Netto endring i kontanter og kontantekvivalenter		-8 805 891	9 811 931
+ Beh. av kont. og kontantekvivalenter ved per. begynnelse		13 135 467	3 323 536
= Beh. av kont. og kontantekvivalenter ved per. slutt		4 329 577	13 135 467



Noter 2021

Konsernet Nordbø AS

Note 1: Regnskapsprinsipper

Årsregnskapet er satt opp i samsvar med regnskapslovens bestemmelser og god regnskapsskikk.

a) Driftsinntekter

Inntektsføring ved salg av varer skjer på leveringstidspunktet. Tjenester inntektsføres etter hvert som de leveres.

b) Omløpsmidler/Kortsiktig gjeld

Omløpsmidler og kortsiktig gjeld omfatter normalt poster som forfaller til betaling innen ett år etter balansedagen, samt poster som knytter seg til varekretsløpet. Omløpsmidler vurderes til laveste verdi av anskaffelseskost og antatt virkelig verdi.

c) Anleggsmidler/Langsiktig gjeld

Anleggsmidler omfatter eiendeler bestemt til varig eie og bruk. Anleggsmidler er vurdert til anskaffelseskost. Varige driftsmidler balanseføres og avskrives over driftsmidlets økonomiske levetid. Varige driftsmidler nedskrives til gjenvinnbart beløp ved verdifall som forventes ikke å være forbigående. Gjenvinnbart beløp er det høyeste av netto salgsverdi og verdi i bruk. Verdi i bruk er nåverdi av fremtidige kontantstrømmer knyttet til eiendelen. Nedskrivningen reverseres når grunnlaget for nedskrivningen ikke lenger er til stede.

d) Varer

Varer er vurdert til det laveste av anskaffelseskost og netto salgsverdi.

e) Fordringer

Kundefordringer og andre fordringer oppføres til pålydende etter fradrag for avsetning til forventet tap. Avsetning til tap gjøres på grunnlag av en individuell vurdering av de enkelte fordringene. I tillegg gjøres det for øvrige kundefordringer en uspesifisert avsetning for å dekke antatt tap.

f) Skatt

Skattekostnaden i resultatregnskapet omfatter både periodens betalbare skatt og endring i utsatt skatt. Utsatt skatt er beregnet med 22 % på grunnlag av de midlertidige forskjeller som eksisterer mellom regnskapsmessige og skattemessige verdier, samt ligningsmessig underskudd til fremføring ved utgangen av regnskapsåret. Skatteøkende og skattereduserende midlertidige forskjeller som reverserer eller kan reversere i samme periode er utlignet og nettoført.

I konsernregnskapet nettoføres utsatt skatt / utsatt skattefordel ut fra utlignbare forskjeller på konsernbasis.

g) Investeringer i tilknyttet selskap

De tilknyttede selskap er vurdert etter kostmetoden i selskapsregnskapet. I konsernregnskapet brukes egenkapitalmetoden for tilknyttede selskaper.

h) Konsolidering

Konsernregnskapet er utarbeidet som om konsernet var en økonomisk enhet. Transaksjoner og mellomværende mellom selskapene i konsernet er eliminert. Konsernregnskapet er utarbeidet etter ensartede prinsipper, ved at datterselskapet følger de samme regnskapsprinsipper som morselskapet. Ved tilgang av datterselskap i regnskapsåret er verdsettelse og resultatvirkning tatt hensyn til fra tidspunkt for konsernetablering. Det foreligger ikke minoritetsinteresser i konsernet.



Noter 2021 Konsernet Nordbø AS

Note 2 : Anleggsmidler

Type anleggsmiddel	Tomter Bygninger	Maskiner og anlegg	Driftsløsøre	Totalt
Anskaffelseskost 01.01	17 274 698	36 571 106	473 161	54 318 965
Tilgang i året	194 450	8 099 000	155 820	8 449 270
Avgang i året	0	-934 330	0	-934 330
Anskaffelseskost 31.12	17 469 148	43 735 776	628 981	61 833 905
Akkumulert avskrivning 31.12	-1 447 801	-31 867 198	-197 838	-33 512 837
Balanseført verdi pr. 31.12	16 021 347	11 868 578	431 143	28 321 068
Årets avskrivning	362 001	4 021 141	84 878	4 468 020

Note 3: Fordringer og gjeld, pantstillelser (garantier)

	2021	2020
Fordringer med forfall > 1 år	7 083 141	5 321 628
Langsiktig gjeld med forfall > 5 år	8 662 496	10 612 496

Gjeld som er sikret ved pant utgjør kr. 26.277.440. Balanseført verdi av de pantsatte eiendelene:

Tomter og bygninger	16 021 347
Anleggsmaskiner og motorvogner	11 868 578
Driftsløsøre	431 143
Varelager	3 101 482
<u>Kundefordringer</u>	<u>63 665 971</u>
Sum	95 088 521

Garantier utenfor balansen omfatter bankgarantier på tilsammen kr. 23.867.587.

Note 4: Leasing

Konsernet leaser en del maskiner og kjøretøy. Leasingkostnadene er behandlet som operasjonell leasing. Leasingkostnader i 2021 utgjør kr. 22.885.573.

Note 5: Bundne midler

	2021	2020
Bundne skattetrekksmidler:	2 997 841	2 476 161



Noter 2021 Konsernet Nordbø AS

Note 6: Aksjekapital og aksjonærinformasjon

Aksjekapitalen pr. 31.12 består av:

	Antall	Pålydende	Balansført
Ordinære aksjer	12 000	1 000	12 000 000

Selskapets aksjonærer pr. 31.12 var:

	Antall	Pålydende	Balansført	Eierandel
Martin Nordbø Holding AS	4 000	1 000	4 000 000	33,33 %
Thomas Nordbø Holding AS	4 000	1 000	4 000 000	33,33 %
Knut Magne Nordbø Holding AS	4 000	1 000	4 000 000	33,33 %
Sum	12 000		12 000 000	100,00 %

Styrets 3 medlemmer har indirekte eierandeler gjennom sine respektive holdingselskaper.

Note 7: Lønnskostnader

Posten lønnskostnader er slått sammen av:

	2021	2020
Lønninger	67 886 182	59 196 695
Arbeidsgiveravgift	8 126 674	6 208 103
Pensjonskostnader	3 099 730	2 119 945
Andre lønnsrelaterte ytelser	717 202	746 215
Sum	79 829 788	68 270 958

Antall årsverk sysselsatt i selskapet

135 113

Selskapet er pliktig til å ha tjenstepensjonsordning etter lov om obligatorisk tjenstepensjon. Selskapets pensjonsordninger tilfredsstiller kravene i denne lov. Innskuddsplanen omfatter heltidsansatte og utgjør 2 % av lønnen. Pr 31.12.2021 var det 116 medlemmer i ordningen.

Ytelser til ledende personer:

	Daglig leder	Styret
Lønn	870 500	-
Pensjonsutgifter	-	-
Annen godtgjørelse	106 757	-

Revisor

Kostnadsført revisjonshonorar for 2021 utgjør kr 150 486. eks. mva
I tillegg kommer honorar for andre tjenester med kr 48 770. eks. mva



Noter 2021 Konsernet Nordbø AS

Note 8: Skattekostnad

Årets skattekostnad består av:	2021	2020
Betalbar skatt	1 435 689	486 006
For mye / for lite avsatt tidligere år		
Endring utsatt skatt	83 779	833 604
Netto skattekostnad	1 519 468	1 319 610

Oversikt over midlertidige forskjeller

Anleggsmidler	11 817 148	11 444 336
Omløpsmidler	-600 000	-600 000
Gevinst- og tapskonto	-32 000	-40 000
Sum	11 185 148	10 804 336
Utsatt skatt / - skattefordel 22 %	2 460 734	2 376 955

Note 9: Tilknyttet selskap

Tilknyttet selskap Egenkapitalmetoden	Eier- andel	Resultat- andel	Balanseført verdi
Melinggården Eiendom AS	50,0 %	-393 344	1 867 648
Kvitsøy Prosjekt AS	50,0 %	11 628	95 985
Sum		-381 716	1 963 633

Note 10: Egenkapital

	Aksje- kapital	Overkurs	Annen egen- kapital	Sum
Egenkapital pr. 01.01.	12 000 000	2 094 791	33 263 171	47 357 962
Andre endringer	0	0	0	0
Avsatt utbytte	0	0	-750 000	-750 000
Årets resultat	0	0	4 898 667	4 898 667
Egenkapital pr. 31.12	12 000 000	2 094 791	37 411 838	51 506 629



UAVHENGIG REVISORS BERETNING

Til generalforsamlingen i Nordbø AS

Konklusjon

Vi har revidert selskapet Nordbø AS' årsregnskap som består av:

- selskapsregnskapet, som viser et overskudd på kr 749 299, og som består av balanse per 31. desember 2021, resultatregnskap, og kontantstrømpstilling, for regnskapsåret avsluttet per denne datoen og noter til årsregnskapet, herunder et sammendrag av viktige regnskapsprinsipper, og
- konsernregnskapet som viser et overskudd på kr 4 898 667, og som består av balanse per 31. desember 2021, resultatregnskap, og kontantstrømpstilling, for regnskapsåret avsluttet per denne datoen og noter til årsregnskapet, herunder et sammendrag av viktige regnskapsprinsipper.

Etter vår mening

- oppfyller årsregnskapet gjeldende lovkrav, og
- gir selskapsregnskapet et rettviseende bilde av selskapets finansielle stilling per 31. desember 2021 og av dets resultater og kontantstrømmer for regnskapsåret som ble avsluttet per denne datoen i samsvar med regnskapslovens regler og god regnskapsskikk i Norge, og
- gir konsernregnskapet et rettviseende bilde av konsernets finansielle stillingen til per 31. desember 2021 og av dets resultater og kontantstrømmer for regnskapsåret avsluttet per denne dato i samsvar med regnskapslovens regler og god regnskapsskikk i Norge.

Grunnlag for konklusjonen

Vi har gjennomført revisjonen i samsvar med de internasjonale revisjonsstandardene International Standards on Auditing (ISA-ene). Våre oppgaver og plikter i henhold til disse standardene er beskrevet nedenfor under Revisors oppgaver og plikter ved revisjonen av årsregnskapet. Vi er uavhengige av selskapet slik det kreves i lov, forskrift og International Code of Ethics for Professional Accountants (inkludert internasjonale uavhengighetsstandarder) utstedt av the International Ethics Standards Board for Accountants (IESBA-reglene), og har overholdt våre øvrige etiske forpliktelser i samsvar med disse kravene. Innhentet revisjonsbevis er etter vår vurdering tilstrekkelig og hensiktsmessig som grunnlag for vår konklusjon.

Øvrig informasjon

Styret og daglig leder (ledelsen) er ansvarlige for informasjonen i årsberetningen. Vår konklusjon om årsregnskapet ovenfor dekker ikke informasjonen i årsberetningen.

I forbindelse med revisjonen av årsregnskapet er det vår oppgave å lese årsberetningen. Formålet er å vurdere hvorvidt det foreligger vesentlig inkonsistens mellom årsberetningen, og årsregnskapet og den kunnskap vi har opparbeidet oss under revisjonen av årsregnskapet, eller hvorvidt informasjon i årsberetningen ellers fremstår som vesentlig feil. Vi har plikt til å rapportere dersom årsberetningen fremstår som vesentlig feil. Vi har ingenting å rapportere i så henseende.

Basert på kunnskapen vi har opparbeidet oss i revisjonen, mener vi at årsberetningen er konsistent med årsregnskapet og inneholder de opplysninger som skal gis i henhold til gjeldene lovkrav.

Revisjon Vest AS - Revisornr./org.nr. 982 519 411 MVA

Fabrikkveien 23B - 4033 Stavanger - telefon: 51 95 87 80 - e-mail: post@revisjonvest.no - www.revisjonvest.no
medlemmer av Den norske Revisorforening



Ledelsens ansvar for årsregnskapet

Ledelsen er ansvarlig for å utarbeide årsregnskapet og for at det gir et rettviseende bilde i samsvar med regnskapslovens regler og god regnskapsskikk i Norge. Ledelsen er også ansvarlig for slik intern kontroll som den finner nødvendig for å kunne utarbeide et årsregnskap som ikke inneholder vesentlig feilinformasjon, verken som følge av misligheter eller utilsiktede feil.

Ved utarbeidelsen av årsregnskapet må ledelsen ta standpunkt til selskapets evne til fortsatt drift og opplyse om forhold av betydning for fortsatt drift. Forutsetningen om fortsatt drift skal legges til grunn for årsregnskapet så lenge det ikke er sannsynlig at virksomheten vil bli avviklet.

Revisors oppgaver og plikter ved revisjonen av årsregnskapet

Vårt mål er å oppnå betryggende sikkerhet for at årsregnskapet som helhet ikke inneholder vesentlig feilinformasjon, verken som følge av misligheter eller utilsiktede feil, og å avgi en revisjonsberetning som inneholder vår konklusjon. Betryggende sikkerhet er en høy grad av sikkerhet, men ingen garanti for at en revisjon utført i samsvar med ISA-ene, alltid vil avdekke vesentlig feilinformasjon som eksisterer. Feilinformasjon kan oppstå som følge av misligheter eller utilsiktede feil. Feilinformasjon blir vurdert som vesentlig dersom den enkeltvis eller samlet med rimelighet kan forventes å påvirke økonomiske beslutninger som brukerne foretar basert på årsregnskapet.

For revisors oppgaver og plikter se : <https://revisorforeningen.no/om-revisjon/revisjonsberetning-revisors-oppgaver-og-plikter/>

Stavanger, 20. juni 2022

Revisjon Vest AS

Morten Johnsen

Statsautorisert revisor