



## ÅRSREGNSKAPET FOR REGNSKAPSÅRET 2023 - GENERELL INFORMASJON

### Enheten

Organisasjonsnummer: 986 565 582  
Organisasjonsform: Aksjeselskap  
Foretaksnavn: CAZADOR INVEST AS  
Forretningsadresse: Skjoldvegen 56  
5221 NESTTUN

### Regnskapsår

Årsregnskapets periode: 01.01.2023 - 31.12.2023

### Konsern

Morselskap i konsern: Nei

### Regnskapsregler

Regler for små foretak benyttet: Ja  
Benyttet ved utarbeidelsen av årsregnskapet til selskapet: Regnskapslovens alminnelige regler

### Årsregnskapet fastsatt av kompetent organ

Bekreftet av representant for selskapet: AIDER AS  
Dato for fastsettelse av årsregnskapet: 14.05.2024

### Grunnlag for avgivelse

År 2023: Årsregnskapet er elektronisk innlevert  
År 2022: Tall er hentet fra elektronisk innlevert årsregnskap fra 2023

*Det er ikke krav til at årsregnskapet m.v. som sendes til Regnskapsregisteret er undertegnet. Kontrollen på at dette er utført ligger hos revisor/enhetens øverste organ. Sikkerheten ivaretas ved at innsender har rolle/rettighet for innsending av årsregnskapet via Altinn, og ved at det bekreftes at årsregnskapet er fastsatt av kompetent organ.*

Brønnøysundregistrene, 05.06.2025



## Resultatregnskap

Beløp i: NOK	Note	2023	2022
<b>RESULTATREGNSKAP</b>			
<b>Kostnader</b>			
Annen driftskostnad	1	106 973	46 906
<b>Sum kostnader</b>		<b>106 973</b>	<b>46 906</b>
<b>Driftsresultat</b>		<b>-106 973</b>	<b>-46 906</b>
<b>Finansinntekter og finanskostnader</b>			
Annen renteinntekt		238 883	
Annen finansinntekt		3 543 453	11 712 296
Verdiøkning markedsbaserte omløpsmidler	2	1 150 547	
<b>Sum finansinntekter</b>		<b>4 932 883</b>	<b>11 712 296</b>
Verdireduksjon markedsbaserte omløpsmidler	2		838 903
Annen finanskostnad		938 509	24 249
<b>Sum finanskostnader</b>		<b>938 509</b>	<b>863 152</b>
<b>Netto finans</b>		<b>3 994 374</b>	<b>10 849 143</b>
<b>Ordinært resultat før skattekostnad</b>		<b>3 887 400</b>	<b>10 802 237</b>
Skattekostnad på resultat	3	29 119	78 205
<b>Ordinært resultat etter skattekostnad</b>		<b>3 858 281</b>	<b>10 724 032</b>
<b>Årsresultat</b>	4	<b>3 858 281</b>	<b>10 724 032</b>
<b>Årsresultat etter minoritetsinteresser</b>		<b>3 858 281</b>	<b>10 724 032</b>
<b>Totalresultat</b>		<b>3 858 281</b>	<b>10 724 032</b>
<b>Overføringer og disponeringer</b>			
Ordinært utbytte		1 500 000	500 000
Avsatt til annen egenkapital		2 358 281	10 224 032
<b>Sum overføringer og disponeringer</b>	4	<b>3 858 281</b>	<b>10 724 032</b>



## Balanse

Beløp i: NOK	Note	2023	2022
<b>BALANSE - EIENDELER</b>			
<b>Anleggsmidler</b>			
<b>Immaterielle eiendeler</b>			
Utsatt skattefordel	3		3 887
<b>Sum immaterielle eiendeler</b>			<b>3 887</b>
<b>Varige driftsmidler</b>			
Driftsløsøre, inventar o.a. utstyr	5	10 500	10 000
<b>Sum varige driftsmidler</b>		<b>10 500</b>	<b>10 000</b>
<b>Finansielle anleggsmidler</b>			
Investeringer i aksjer og andeler	6	10 210 446	10 210 446
<b>Sum finansielle anleggsmidler</b>		<b>10 210 446</b>	<b>10 210 446</b>
<b>Sum anleggsmidler</b>		<b>10 220 946</b>	<b>10 224 333</b>
<b>Omløpsmidler</b>			
<b>Varer</b>			
<b>Fordringer</b>			
Andre kortsiktige fordringer		5 852	5 852
<b>Sum fordringer</b>		<b>5 852</b>	<b>5 852</b>
<b>Investeringer</b>			
Markedsbaserte aksjer		16 917	530 110
Andre markedsbaserte finansielle instrumenter			1 208 229
Andre finansielle instrumenter		149 665	149 665
<b>Sum investeringer</b>	2	<b>166 581</b>	<b>1 888 004</b>
<b>Bankinnskudd, kontanter og lignende</b>			
Bankinnskudd, kontanter o.l.		9 182 795	4 567 472
<b>Sum bankinnskudd, kontanter og lignende</b>		<b>9 182 795</b>	<b>4 567 472</b>
<b>Sum omløpsmidler</b>		<b>9 355 228</b>	<b>6 461 328</b>
<b>SUM EIENDELER</b>		<b>19 576 174</b>	<b>16 685 661</b>



## Balanse

Beløp i: NOK	Note	2023	2022
<b>BALANSE - EGENKAPITAL OG GJELD</b>			
<b>Egenkapital</b>			
<b>Innskutt egenkapital</b>			
Aksjekapital	4, 7	450 000	450 000
Overkurs		660	660
Annen innskutt egenkapital		426 810	426 810
<b>Sum innskutt egenkapital</b>		<b>877 470</b>	<b>877 470</b>
<b>Opptjent egenkapital</b>			
Annen egenkapital		17 666 472	15 308 191
Udekket tap	4		
<b>Sum opptjent egenkapital</b>		<b>17 666 472</b>	<b>15 308 191</b>
<b>Sum egenkapital</b>	4	<b>18 543 942</b>	<b>16 185 661</b>
<b>Gjeld</b>			
<b>Langsiktig gjeld</b>			
Utsatt skatt	3		
<b>Annen langsiktig gjeld</b>			
<b>Sum langsiktig gjeld</b>		<b>0</b>	<b>0</b>
<b>Kortsiktig gjeld</b>			
Leverandørgjeld		7 000	
Betalbar skatt	3	25 232	
Utbytte	4	1 000 000	500 000
<b>Sum kortsiktig gjeld</b>		<b>1 032 232</b>	<b>500 000</b>
<b>Sum gjeld</b>		<b>1 032 232</b>	<b>500 000</b>
<b>SUM EGENKAPITAL OG GJELD</b>		<b>19 576 174</b>	<b>16 685 661</b>



## Brønnøysundregistrene

### ÅRSREGNSKAP FOR REGNSKAPSÅRET 2023 - GENERELL INFORMASJON

Journalnummer: 2024 429423

#### Enheten

Organisasjonsnummer: 986 565 582  
Organisasjonsform: Aksjeselskap  
Foretaksnavn: CAZADOR INVEST AS  
Forretningsadresse: Skjoldvegen 56  
5221 NESTUN

#### Regnskapsår

Årsregnskapets periode: 01.01.2023 - 31.12.2023

#### Konsern

Morselskap i konsern: Nei

#### Regnskapsregler

Regler for små foretak benyttet: Ja  
Benyttet ved utarbeidelsen av  
årsregnskapet til selskapet: Regnskapslovens alminnelige regler

#### Årsregnskapet fastsatt av kompetent organ

Bekreftet av representant for selskapet: AIDER AS  
Dato for fastsettelse av årsregnskapet: 14.05.2024

#### Revisjon

Selskapet har besluttet at årsregnskapet  
ikke skal revideres: Ja  
Årsregnskapet er utarbeidet av ekstern  
autorisert regnskapsfører: Ja  
Ekstern autorisert regnskapsfører har i  
løpet av regnskapsåret bistått ved den  
løpende regnskapsføringen eller utført  
andre tjenester for selskapet enn å  
utarbeide årsregnskapet: Ja

#### Grunnlag for avgivelse

År 2023: Årsregnskap er elektronisk innlevert.  
År 2022: Tall er hentet fra elektronisk innlevert årsregnskap fra 2023.

*Det er ikke krav til at årsregnskapet m.v. som sendes til Regnskapsregisteret er undertegnet. Kontrollen på at dette er utført ligger hos revisor/enhetens øverste organ. Sikkerheten ivaretas ved at innsender har rolle/rettighet for innsending av årsregnskapet via Altinn, og ved at det bekreftes at årsregnskapet er fastsatt av kompetent organ.*

Brønnøysundregistrene, 23.05.2024

---

Brønnøysundregistrene  
Postadresse: Postboks 900, 8910 Brønnøysund  
Telefon: 75 00 75 00  
E-post: firmapost@brreg.no Internett: www.brreg.no  
Organisasjonsnummer: 974 760 673



Organisasjonsnr: 986 565 582  
CAZADOR INVEST AS

## RESULTATREGNSKAP

Beløp i: NOK	Note	2023	2022
<b>RESULTATREGNSKAP</b>			
<b>Kostnader</b>			
Annen driftskostnad	1	106 973	46 906
<b>Sum kostnader</b>		<b>106 973</b>	<b>46 906</b>
<b>Driftsresultat</b>		<b>-106 973</b>	<b>-46 906</b>
<b>Finansinntekter og finanskostnader</b>			
Annen renteinntekt		238 883	
Annen finansinntekt		3 543 453	11 712 296
Verdiøkning markedsbaserte omløpsmidler 2		1 150 547	
<b>Sum finansinntekter</b>		<b>4 932 883</b>	<b>11 712 296</b>
Verdireduksjon markedsbaserte omløpsmidler 2			838 903
Annen finanskostnad		938 509	24 249
<b>Sum finanskostnader</b>		<b>938 509</b>	<b>863 152</b>
<b>Netto finans</b>		<b>3 994 374</b>	<b>10 849 143</b>
<b>Ordinært resultat før skattekostnad</b>		<b>3 887 400</b>	<b>10 802 237</b>
Skattekostnad på resultat	3	29 119	78 205
<b>Ordinært resultat etter skattekostnad</b>		<b>3 858 281</b>	<b>10 724 032</b>
<b>Årsresultat</b>	4	<b>3 858 281</b>	<b>10 724 032</b>
<b>Årsresultat etter minoritetsinteresser</b>		<b>3 858 281</b>	<b>10 724 032</b>
<b>Totalresultat</b>		<b>3 858 281</b>	<b>10 724 032</b>
<b>Overføringer og disponeringer</b>			
Ordinært utbytte		1 500 000	500 000
Avsatt til annen egenkapital		2 358 281	10 224 032
<b>Sum overføringer og disponeringer</b>	4	<b>3 858 281</b>	<b>10 724 032</b>



Organisasjonsnr: 986 565 582  
CAZADOR INVEST AS

## BALANSE

Beløp i: NOK	Note	2023	2022
<b>BALANSE - EIENDELER</b>			
<b>Anleggsmidler</b>			
<b>Immaterielle eiendeler</b>			
Utsatt skattefordel	3		3 887
<b>Sum immaterielle eiendeler</b>			<b>3 887</b>
<b>Varige driftsmidler</b>			
<b>Driftsløsøre, inventar o. a. utstyr</b>			
	5	10 500	10 000
<b>Sum varige driftsmidler</b>		<b>10 500</b>	<b>10 000</b>
<b>Finansielle anleggsmidler</b>			
<b>Investeringer i aksjer og andeler</b>			
	6	10 210 446	10 210 446
<b>Sum finansielle anleggsmidler</b>		<b>10 210 446</b>	<b>10 210 446</b>
<b>Sum anleggsmidler</b>		<b>10 220 946</b>	<b>10 224 333</b>
<b>Omløpsmidler</b>			
<b>Varer</b>			
<b>Fordringer</b>			
<b>Andre kortsiktige fordringer</b>			
		5 852	5 852
<b>Sum fordringer</b>		<b>5 852</b>	<b>5 852</b>
<b>Investeringer</b>			
<b>Markedsbaserte aksjer</b>			
		16 917	530 110
<b>Andre markedsbaserte finansielle instrumenter</b>			
			1 208 229
<b>Andre finansielle instrumenter</b>			
		149 665	149 665
<b>Sum investeringer</b>	2	<b>166 581</b>	<b>1 888 004</b>
<b>Bankinnskudd, kontanter og lignende</b>			
<b>Bankinnskudd, kontanter o. l.</b>			
		9 182 795	4 567 472
<b>Sum bankinnskudd, kontanter og lignende</b>		<b>9 182 795</b>	<b>4 567 472</b>
<b>Sum omløpsmidler</b>		<b>9 355 228</b>	<b>6 461 328</b>
<b>SUM EIENDELER</b>		<b>19 576 174</b>	<b>16 685 661</b>
<b>BALANSE - EGENKAPITAL OG GJELD</b>			



<b>Egenkapital</b>			
<b>Innskutt egenkapital</b>			
Aksjekapital	4, 7	450 000	450 000
Overkurs		660	660
Annen innskutt egenkapital		426 810	426 810
<b>Sum innskutt egenkapital</b>		<b>877 470</b>	<b>877 470</b>
<b>Opptjent egenkapital</b>			
Annen egenkapital		17 666 472	15 308 191
Udekket tap	4		
<b>Sum opptjent egenkapital</b>		<b>17 666 472</b>	<b>15 308 191</b>
<b>Sum egenkapital</b>	<b>4</b>	<b>18 543 942</b>	<b>16 185 661</b>
<b>Gjeld</b>			
<b>Langsiktig gjeld</b>			
Utsatt skatt	3		
<b>Annen langsiktig gjeld</b>			
<b>Sum langsiktig gjeld</b>		<b>0</b>	<b>0</b>
<b>Kortsiktig gjeld</b>			
Leverandørgjeld		7 000	
Betalbar skatt	3	25 232	
Utbytte	4	1 000 000	500 000
<b>Sum kortsiktig gjeld</b>		<b>1 032 232</b>	<b>500 000</b>
<b>Sum gjeld</b>		<b>1 032 232</b>	<b>500 000</b>
<b>SUM EGENKAPITAL OG GJELD</b>		<b>19 576 174</b>	<b>16 685 661</b>



Organisasjonsnr: 986 565 582  
CAZADOR INVEST AS

NOTEOPPLYSNINGER - SELSKAP - alle poster oppgitt i hele tall

## Note

Antall årsverk i regnskapsåret  
0.00

<u>Sum</u>	<u>Beløp</u>
<u>Balanseført verdi 31.12.</u>	<u>Varige driftsmidler Immaterielle eiend.</u>

## Konsernregnskap

Morselskapet sitt navn

Forretningskontor for morselskapet

## Begrunnelse for at datterselskap er utelatt fra konsolideringen

<u>Samlet beløp - tilknyttet selskap</u>	<u>Årets</u>	<u>Fjorårets</u>
--	--------------	------------------

<u>Samlet beløp - foretak i samme konsern</u>	<u>Årets</u>	<u>Fjorårets</u>
---	--------------	------------------

<u>Samlet beløp - foretak i samme konsern</u>	<u>Årets</u>	<u>Fjorårets</u>
---	--------------	------------------

<u>Samlet beløp - felles kontrollert virksomhet</u>	<u>Årets</u>	<u>Fjorårets</u>
---	--------------	------------------

<u>Pantstillelse</u>	<u>Beløp</u>
----------------------	--------------

<u>Beholdning av egne aksjer</u>	<u>Antall</u>	<u>Pålydende</u>	<u>Andel av aksjek.</u>
----------------------------------	---------------	------------------	-------------------------





## BALANSE


### CAZADOR INVEST AS

EGENKAPITAL OG GJELD	Note	2023	2022
<b>EGENKAPITAL</b>			
<b>INNSKUTT EGENKAPITAL</b>			
Aksjekapital	4, 7	450 000	450 000
Overkurs		660	660
Annen innskutt egenkapital		426 810	426 810
<b>Sum innskutt egenkapital</b>		<b>877 470</b>	<b>877 470</b>
<b>OPPTJENT EGENKAPITAL</b>			
Annen egenkapital		17 666 472	15 308 191
<b>Sum opptjent egenkapital</b>		<b>17 666 472</b>	<b>15 308 191</b>
<b>Sum egenkapital</b>	4	<b>18 543 942</b>	<b>16 185 661</b>
<b>GJELD</b>			
<b>KORTSIKTIG GJELD</b>			
Leverandørgjeld		7 000	0
Betalbar skatt	3	25 232	0
Utbytte	4	1 000 000	500 000
<b>Sum kortsiktig gjeld</b>		<b>1 032 232</b>	<b>500 000</b>
<b>Sum gjeld</b>		<b>1 032 232</b>	<b>500 000</b>
<b>Sum egenkapital og gjeld</b>		<b>19 576 174</b>	<b>16 685 661</b>

Bergen, 14.05.2024  
Styret i Cazador Invest AS

  
Per Joachim Jæger  
styreleder/daglig leder

  
Ingrid Jæger  
styremedlem

  
Pål Tvedt Fredriksen  
styremedlem



# Årsregnskap 2023 Cazador Invest AS

Resultatregnskap  
Balanse  
Noter til regnskapet



Org.nr.: 986 565 582



## RESULTATREGNSKAP

### CAZADOR INVEST AS

DRIFTSINNEKTER OG DRIFTSKOSTNADER	Note	2023	2022
Annen driftskostnad	1	106 973	46 906
<b>Sum driftskostnader</b>		<b>106 973</b>	<b>46 906</b>
<b>Driftsresultat</b>		<b>-106 973</b>	<b>-46 906</b>
<b>FINANSINNEKTER OG FINANSKOSTNADER</b>			
Annen renteinntekt		238 883	0
Annen finansinntekt		3 543 453	11 712 296
Verdiøkning markedsbaserte omløpsmidler	2	1 150 547	0
Verdireduksjon markedsbaserte omløpsmidler	2	0	838 903
Annen finanskostnad		938 509	24 249
<b>Resultat av finansposter</b>		<b>3 994 374</b>	<b>10 849 143</b>
Resultat før skattekostnad		3 887 400	10 802 237
Skattekostnad på resultat	3	29 119	78 205
<b>Resultat</b>		<b>3 858 281</b>	<b>10 724 032</b>
<b>Årsresultat</b>	4	<b>3 858 281</b>	<b>10 724 032</b>
<b>OVERFØRINGER</b>			
Avsatt til utbytte		1 000 000	500 000
Tilleggsutbytte		500 000	0
Avsatt til annen egenkapital		2 358 281	10 224 032
<b>Sum overføringer</b>	4	<b>3 858 281</b>	<b>10 724 032</b>



### BALANSE

#### CAZADOR INVEST AS

EIENDELER	Note	2023	2022
<b>ANLEGGSMIDLER</b>			
<b>IMMATERIELLE EIENDELER</b>			
Utsatt skattefordel	3	0	3 887
<b>Sum immaterielle eiendeler</b>		<b>0</b>	<b>3 887</b>
<b>VARIGE DRIFTSMIDLER</b>			
Driftsløsøre, inventar o.a. utstyr	5	10 500	10 000
<b>Sum varige driftsmidler</b>		<b>10 500</b>	<b>10 000</b>
<b>FINANSIELLE ANLEGGSMIDLER</b>			
Investeringer i aksjer og andeler	6	10 210 446	10 210 446
<b>Sum finansielle anleggsmidler</b>		<b>10 210 446</b>	<b>10 210 446</b>
<b>Sum anleggsmidler</b>		<b>10 220 946</b>	<b>10 224 333</b>
<b>OMLØPSMIDLER</b>			
<b>FORDRINGER</b>			
Andre kortsiktige fordringer		5 852	5 852
<b>Sum fordringer</b>		<b>5 852</b>	<b>5 852</b>
<b>INVESTERINGER</b>			
Markedsbaserte aksjer		16 917	530 110
Andre markedsbaserte finansielle instrumenter		0	1 208 229
Andre finansielle instrumenter		149 665	149 665
<b>Sum investeringer</b>	2	<b>166 581</b>	<b>1 888 004</b>
Bankinnskudd, kontanter o.l.		9 182 795	4 567 472
<b>Sum omløpsmidler</b>		<b>9 355 228</b>	<b>6 461 328</b>
<b>Sum eiendeler</b>		<b>19 576 174</b>	<b>16 685 661</b>



## BALANSE

### CAZADOR INVEST AS

EGENKAPITAL OG GJELD	Note	2023	2022
<strong>EGENKAPITAL</strong>			
<strong>INNSKUTT EGENKAPITAL</strong>			
Aksjekapital	4, 7	450 000	450 000
Overkurs		660	660
Annen innskutt egenkapital		426 810	426 810
<strong>Sum innskutt egenkapital</strong>		<strong>877 470</strong>	<strong>877 470</strong>
<strong>OPPTJENT EGENKAPITAL</strong>			
Annen egenkapital		17 666 472	15 308 191
<strong>Sum opptjent egenkapital</strong>		<strong>17 666 472</strong>	<strong>15 308 191</strong>
<strong>Sum egenkapital</strong>	<strong>4</strong>	<strong>18 543 942</strong>	<strong>16 185 661</strong>
<strong>GJELD</strong>			
<strong>KORTSIKTIG GJELD</strong>			
Leverandørgjeld		7 000	0
Betalbar skatt	3	25 232	0
Utbytte	4	1 000 000	500 000
<strong>Sum kortsiktig gjeld</strong>		<strong>1 032 232</strong>	<strong>500 000</strong>
<strong>Sum gjeld</strong>		<strong>1 032 232</strong>	<strong>500 000</strong>
<strong>Sum egenkapital og gjeld</strong>		<strong>19 576 174</strong>	<strong>16 685 661</strong>

Bergen, 14.05.2024  
Styret i Cazador Invest AS

Per Joachim Jæger  
styreleder/daglig leder

Ingrid Jæger  
styremedlem

Pål Tvedt Fredriksen  
styremedlem



## Regnskapsprinsipper

Årsregnskapet er satt opp i samsvar med regnskapsloven og NRS 8 - God regnskapsskikk for små foretak. Det er ikke utarbeidet årsberetning, jmfør regnskapsloven § 3-1. Styret bekrefter at forutsetningen for fortsatt drift er lagt til grunn ved utarbeidelse av årsregnskapet.

### SKATT

Skattekostnaden i resultatregnskapet omfatter både periodens betalbare skatt og endring i utsatt skatt. Utsatt skatt er beregnet med 22 % på grunnlag av de midlertidige forskjeller som eksisterer mellom regnskapsmessige og skattemessige verdier, samt ligningsmessig underskudd til fremføring ved utgangen av regnskapsåret. Skatteøkende og skattereduserende midlertidige forskjeller som reverserer eller kan reverseres i samme periode er utlignet og nettoført.

### KLASSIFISERING OG VURDERING AV BALANSEPOSTER

Eiendeler bestemt til varig eie eller bruk er klassifisert som anleggsmidler. Eiendeler som er knyttet til varekretsløpet er klassifisert som omløpsmidler. Fordringer klassifiseres som omløpsmidler hvis de skal tilbakebetales i løpet av ett år. For gjeld er analoge kriterier lagt til grunn. Første års avdrag på langsiktige fordringer og langsiktig gjeld klassifiseres likevel ikke som omløpsmiddel og kortsiktig gjeld.

### Varige driftsmidler

Varige driftsmidler balanseføres og avskrives lineært over driftsmidlenes forventede levetid dersom de har antatt levetid over 3 år og har en kostpris som overstiger kr 15 000.

### Markedsbaserte finansielle omløpsmidler

Markedsbaserte finansielle omløpsmidler resultatføres ved realisering. Bokført verdi utgjør dagskurs på balansedato, og urealisert tap/gevinst bokføres.

### AKSJER I IKKE MARKEDSBASERTE SELSKAPER

Tilknyttet selskap vurderes etter kostmetoden i selskapsregnskapet. Investeringen er vurdert til anskaffelseskost for aksjene med mindre nedskrivning har vært nødvendig. Det er foretatt nedskrivning til virkelig verdi når verdifall skyldes årsaker som ikke kan forventes å være forbigående og det må anses nødvendig etter god regnskapsskikk. Nedskrivninger er reversert når grunnlaget for nedskrivning ikke lenger er til stede. Utbytte fra tilknyttet selskap inntektsføres samme år som det utbetales fra giver.

### FORDRINGER

Kundefordringer og andre fordringer oppføres til pålydende etter fradrag for avsetning til forventet tap. Avsetning til tap gjøres på grunnlag av en individuell vurdering av de enkelte fordringene.



## Note 1 Lønnskostnader og ytelser, godtgjørelser til daglig leder, styret og revisor

Det er ikke ansatte i selskapet. Det er ikke utbetalt godtgjørelse til selskapets styre. Det er ikke gitt lån/sikkerhetsstillelse til daglig leder, styrets leder eller andre nærstående parter.

## PENSJONSFORPLIKTELSER

Selskapet er ikke pliktig til å ha tjenstepensjonsordning etter lov om obligatorisk tjenstepensjon.

## REVISOR

Selskapet har valgt bort revisjon ihht. aksjeloven §7-6.

## Note 2 Markedsbaserte aksjer og andre finansielle instrumenter

	ANSKAFFELSESKOST	TIDLIGERE VERDIENDRING	PERIODENS VERDIENDRING	BALANSEFØRT VERDI
Markedsbaserte aksjer	87 639	-1 168 511	1 097 789	16 917
Andre markedsbaserte finansielle instrumenter	0	-59 301	59 301	0
Andre finansielle instrumenter	149 665	0	0	149 665
<b>Sum</b>	<b>237 304</b>	<b>-1 227 812</b>	<b>1 157 090</b>	<b>166 581</b>



## Note 3 Skatt

<b>Årets skattekostnad</b>	<b>2023</b>	<b>2022</b>
Resultatført skatt på ordinært resultat:		
Betalbar skatt	25 232	0
Endring i utsatt skattefordel	3 887	78 205
<b>Skattekostnad ordinært resultat</b>	<b>29 119</b>	<b>78 205</b>
Skattepliktig inntekt:		
Resultat før skatt	3 887 400	10 802 237
Permanente forskjeller	-3 755 043	-10 446 760
Anvendelse av fremførbart underskudd	-17 669	-355 478
<b>Skattepliktig inntekt</b>	<b>114 689</b>	<b>0</b>
Betalbar skatt i balansen:		
Betalbar skatt på årets resultat	25 232	0
<b>Sum betalbar skatt i balansen</b>	<b>25 232</b>	<b>0</b>

Skatteeffekten av midlertidige forskjeller som har gitt opphav til utsatt skatt og utsatte skattefordeler, spesifisert på typer av midlertidige forskjeller

	<b>2023</b>	<b>2022</b>	<b>Endring</b>
Akkumulert fremførbart underskudd	0	-17 669	-17 669
<b>Grunnlag for utsatt skatt / skattefordel</b>	<b>0</b>	<b>-17 669</b>	<b>-17 669</b>
<b>Utsatt skatt / skattefordel (22 %)</b>	<b>0</b>	<b>-3 887</b>	<b>-3 887</b>

## Note 4 Egenkapital

	<b>Aksjekapital</b>	<b>Overkurs</b>	<b>Annen Innskutt egenkapital</b>	<b>Annen egenkapital</b>	<b>Sum egenkapital</b>
Pr. 01.01.2023	450 000	660	426 810	15 308 191	16 185 661
Tilleggsutbytte				-1 000 000	-1 000 000
Avsatt tilleggsutbytte				-500 000	-500 000
Årets resultat				3 858 281	3 858 281
<b>Pr 31.12.2023</b>	<b>450 000</b>	<b>660</b>	<b>426 810</b>	<b>17 666 472</b>	<b>18 543 942</b>

## Note 5 Anleggsmidler

Selskapets driftsløsøre består av kunst som ikke er gjenstand for avskrivninger. Kunst er bokført til kostpris kr 10 500.



## Note 6 Aksjer i andre foretak

Selskap	Eierandel	Anskaffelseskost	Balanseført verdi
Blue Norsemann Holding AS	16 %	10 210 446	10 210 446
<b>Sum</b>		<b>10 210 446</b>	<b>10 210 446</b>

## Note 7 Aksjonærer

### AKSJEKAPITALEN I CAZADOR INVEST AS PR. 31.12.2023 BESTÅR AV:

	Antall	Pålydende	Bokført
Ordinære aksjer	250	1 800	450 000
<b>Sum</b>		<b>1 800</b>	<b>450 000</b>

### EIERSTRUKTUR

	Ordinære	Antall	Eierandel	Stemmeandel
Jæger Ingrid	250	250	100,00	100,00
<b>Totalt antall aksjer</b>	<b>250</b>	<b>250</b>	<b>100,00</b>	<b>100,00</b>