



ÅRSREGNSKAPET FOR REGNSKAPSÅRET 2022 - GENERELL INFORMASJON

Enheten

Organisasjonsnummer:	953 591 421
Organisasjonsform:	Aksjeselskap
Foretaksnavn:	CELSA ARMERINGSSTÅL AS
Forretningsadresse:	Verkstedløypa Mo Industripark 8626 MO I RANA

Regnskapsår

Årsregnskapets periode:	01.01.2022 - 31.12.2022
-------------------------	-------------------------

Konsern

Morselskap i konsern:	Nei
-----------------------	-----

Regnskapsregler

Regler for små foretak benyttet:	Nei
Benyttet ved utarbeidelsen av årsregnskapet til selskapet:	Forenklet IFRS

Årsregnskapet fastsatt av kompetent organ

Bekreftet av representant for selskapet:	Ivar Lund
Dato for fastsettelse av årsregnskapet:	31.05.2023

Grunnlag for avgivelse

År 2022: Årsregnskapet er elektronisk innlevert
År 2021: Tall er hentet fra elektronisk innlevert årsregnskap fra 2022

Det er ikke krav til at årsregnskapet m.v. som sendes til Regnskapsregisteret er undertegnet. Kontrollen på at dette er utført ligger hos revisor/enhetens øverste organ. Sikkerheten ivaretas ved at innsender har rolle/rettighet for innsending av årsregnskapet via Altinn, og ved at det bekreftes at årsregnskapet er fastsatt av kompetent organ.

Brønnøysundregistrene, 11.06.2024



Resultatregnskap

Beløp i: NOK	Note	2022	2021
RESULTATREGNSKAP			
Inntekter			
Salgsinntekt	1	5 999 248 425	4 263 613 487
Annen driftsinntekt	2	6 840 583	4 188 980
Sum inntekter		6 006 089 008	4 267 802 467
Kostnader			
Endring i beholdning av varer under tilvirkning og ferdig tilvirkede varer		-49 183 354	-66 894 850
Varekostnad	3	3 412 394 160	2 667 148 955
Lønnskostnad	5/19	322 772 681	309 151 073
Avskrivning på varige driftsmidler og immaterielle eiendeler	6	170 433 123	146 491 331
Annen driftskostnad	4	1 021 614 259	584 944 434
Sum kostnader		4 878 030 869	3 640 840 943
Driftsresultat		1 128 058 139	626 961 524
Finansinntekter og finanskostnader			
Inntekt på investering i datterselskap og tilknyttet selskap		160 000	
Annen renteinntekt	8	117 422	39 906
Valutagevinst	8	61 124 042	
Sum finansinntekter		61 401 464	39 906
Rentekostnad til foretak i samme konsern	8	107 959	4 935 969
Annen rentekostnad	8	15 937 472	11 830 069
Annen finanskostnad	8	7 338 744	118 674 790
Sum finanskostnader		23 384 175	135 440 828
Netto finans		38 017 289	-135 400 922
Ordinært resultat før skattekostnad		1 166 075 428	491 560 602
Skattekostnad på ordinært resultat	12	253 976 883	105 265 399
Ordinært resultat etter skattekostnad		912 098 545	386 295 203
Årsresultat	13	912 098 545	386 295 203



Resultatregnskap

Beløp i: NOK	Note	2022	2021
Andre resultatkomponenter for IFRS-foretak	22	144 750 314	78 681 818
Sum resultatkomponenter for IFRS-foretak		144 750 314	78 681 818
Totalresultat		1 056 848 856	464 977 019
Overføringer og disponeringer			
Overføringer til/fra annen egenkapital		1 056 848 856	464 977 019
Sum overføringer og disponeringer		1 056 848 856	464 977 019



Balanse

Beløp i: NOK	Note	2022	2021
BALANSE - EIENDELER			
Anleggsmidler			
Immaterielle eiendeler			
Utvikling	6	49 760 754	45 001 492
Konsesjoner, patenter, lisenser, varemerker og lignende rettigheter	6	14 479 267	16 008 969
Sum immaterielle eiendeler		64 240 021	61 010 461
Varige driftsmidler			
Tomter, bygninger og annen fast eiendom	6	327 264 885	307 576 501
Maskiner og anlegg	6	497 764 260	431 980 693
Bruksrettigheter	6	74 876 319	68 372 613
Driftsløsøre, inventar, verktøy, kontormaskiner og lignende	6	275 051 176	236 197 193
Sum varige driftsmidler		1 174 956 640	1 044 127 000
Finansielle anleggsmidler			
Lån til foretak i samme konsern		16 908 293	0
Investeringer i tilknyttet selskap	7	1 278 000	1 278 000
Investeringer i aksjer og andeler	9	424 457	424 457
Andre fordringer	10	119 989 754	861 760
Sum finansielle anleggsmidler		138 600 504	2 564 217
Sum anleggsmidler		1 377 797 165	1 107 701 678
Omløpsmidler			
Varer			
Varer	3	581 656 040	488 077 444
Sum varer		581 656 040	488 077 444
Fordringer			
Kundefordringer	4/16	714 087 995	499 790 921
Andre fordringer	4/16	1 348 089 077	540 540 023
Sum fordringer		2 062 177 072	1 040 330 944
Investeringer			
Andre finansielle instrumenter		52 064 632	299 493



Balanse

Beløp i: NOK	Note	2022	2021
Sum investeringer		52 064 632	299 493
Bankinnskudd, kontanter og lignende			
Bankinnskudd, kontanter og lignende	17	13 500 705	11 046 401
Sum bankinnskudd, kontanter og lignende		13 500 705	11 046 401
Sum omløpsmidler		2 709 398 449	1 539 754 282
SUM EIENDELER		4 087 195 614	2 647 455 960

BALANSE - EGENKAPITAL OG GJELD

Egenkapital

Innskutt egenkapital

Selskapskapital	13	130 616 500	130 616 500
Overkurs	13	5 862 283	5 862 283
Annen innskutt egenkapital		0	0
Sum innskutt egenkapital		136 478 783	136 478 783

Opptjent egenkapital

Annen egenkapital		1 892 822 540	1 057 036 378
Sum opptjent egenkapital	13	1 892 822 540	1 057 036 378

Sum egenkapital

2 029 301 323 **1 193 515 161**

Gjeld

Langsiktig gjeld

Utsatt skatt	12	123 202 826	99 327 836
Andre avsetninger for forpliktelser	11/20	100 098 029	62 220 564
Sum avsetninger for forpliktelser		223 300 855	161 548 400

Annen langsiktig gjeld

Øvrig langsiktig gjeld	11/20	338 692 087	48 532 052
Sum annen langsiktig gjeld		338 692 087	48 532 052

Sum langsiktig gjeld

561 992 942 **210 080 452**

Kortsiktig gjeld



Balanse

Beløp i: NOK	Note	2022	2021
Gjeld til kredittinstitusjoner	11	159 108 888	197 045 211
Leverandørgjeld	11/16	787 205 151	585 717 475
Betalbar skatt	12	273 637 432	133 496 182
Skyldige offentlige avgifter		33 452 096	22 816 070
Annen kortsiktig gjeld	11/14/ 16	242 497 781	304 785 409
Sum kortsiktig gjeld		1 495 901 348	1 243 860 347
Sum gjeld		2 057 894 290	1 453 940 799
SUM EGENKAPITAL OG GJELD		4 087 195 613	2 647 455 960



The Board of Directors and the Managing Director of

CELSA ARMERINGSSTÅL AS

submit the following

Annual report

for the financial year January 1 – December 31, 2022



CELSA ARMERINGSSTÅL AS

BOARD OF DIRECTORS' REPORT 2022

The activity

Celsa Armeringsstål AS produces and sells reinforcing products as rebar, coils and mesh wire rod. Additional product qualities for other applications have also been developed over the last few years. Among them high carbon qualities for bailing wire. The production facilities are located in Mo i Rana and covers a scrap based melt shop for billets and a rolling mill for hot rolling of products based on billets. The products are mainly sold to the Nordic market.

Celsa Armeringsstål AS is a wholly owned subsidiary of Celsa Nordic Reinforcing AS and a part of CELSA Group™, a major producer of long steel products in Europe.

Going concern

The financial statements for 2022 have been prepared on basis of the going concern assumption.

Annual accounts

Profit and loss

Total net sales were 5.999,2 mill. NOK during 2022, an increase by 40,7% compared with 2021, while the ordinary profit before tax was 1.166,1 mill. NOK, up from 491,6 mill. NOK the year before. Operating profit was 1.128,1 mill. NOK, up from 627,0 mill. NOK during 2021.

Finished product prices increased between 26% and 39% in the different markets compared with the year before. Semi-product prices increased between 19% and 30%. The spreads between finished products and steel scrap developed stronger than the prices. Demands were good in the markets during the year. Sold quantities of finished products decreased with 6.000 ton from 2021, mainly due to low stocks at the beginning of 2022. Sold quantities of semi-finished products

ÅRSBERETNING 2022

Virksomheten

Celsa Armeringsstål AS produserer og selger armeringsprodukter i form av armeringsstang, kam i kveil og valsetråd for armeringsnett. I løpet av de seneste årene er det også utviklet produktkvaliteter for andre bruksområder. Blant annet høykarbonkvaliteter til bruk som emballasjetråd. Produksjonsanleggene ligger i Mo i Rana og omfatter et stålverk for skrapsmelting og produksjon av stålemner og et valseverk for varmvalsing av produkter fra stålemner. Produktene selges hovedsakelig i det nordiske markedet.

Celsa Armeringsstål AS er et heleid datterselskap av Celsa Nordic Reinforcing AS og inngår i CELSA Group™, en betydelig produsent av lange stålprodukter i Europa.

Fortsatt drift

Det er lagt til grunn fortsatt drift ved utarbeidelsen av årsregnskapet for 2022.

Årsregnskapet

Resultatregnskap

Bedriftens salgsinntekter ble 5.999,2 mill. NOK i 2022, en økning med 40,7% i forhold til 2021, mens det ordinære resultatet før skatt ble 1.166,1 mill. NOK, en økning fra 491,6 mill. NOK året før. Driftsresultatet endte på 1.128,1 mill. NOK, opp fra 627,0 mill. NOK i 2021.

Prisene på ferdigvarer økte med mellom 26% og 39% i de ulike markedene i forhold til året før. For halvfabrikata økte prisene med mellom 19% og 30%. Prismarginen mellom ferdigproduktene og skrapråvaren utviklet seg sterkere enn prisutviklingen. Etterspørselen i markedet var god gjennom året. Solgt kvantum av ferdigprodukter sank med 6.000 tonn fra 2021, i hovedsak som følge av svært lave lagre ved inngangen til 2022. Solgt kvantum av halvfabrikata økte med 78.000 tonn, i



CELSA ARMERINGSSTÅL AS

increased with 78.000 ton, mainly due to increased utilization of the capacity in the melt shop.

Higher net financial income than last year is mainly due to net currency effects, coming from a weaker NOK throughout 2022.

Annual profit from operations was 912,1 mill. NOK, compared with 386,3 mill. NOK the year before.

hovedsak som følge av økt kapasitetsutnyttelse og produksjon i stålverket.

Høyere netto finansinntekter enn året før skyldes i hovedsak netto valutaeffekter som følge av en noe svekket kroneverdi gjennom året.

Årets resultat ble 912,1 mill. NOK, mot 386,3 mill. NOK året før.

Balance sheet

Fixed assets increased by 134 mill. NOK from 2021, due to regular investment activities and changed value of right of use assets and lease liabilities according to IFRS 16.

Working capital increased by 106 mill. NOK, largely due to increasing prices on main raw materials and sales products, as well as increased accounts receivables.

Increase in other receivables comes from increased balance in the inter company credit of Celsa Nordic Reinforcing AS.

Receivables related to power hedge agreements increased with 171 mill. NOK during 2022.

Other long term liabilities are increased mainly due to increased environmental related provisions.

Total equity ratio was 49,7% at year end, up from 45,1% the year before.

Balanse

Varige driftsmidler økte med 134 mill. NOK fra 2021, som følge av løpende investeringsaktivitet samt endring i verdien av balanseførte bruksretter og leieforpliktelser i henhold til IFRS 16.

Arbeidskapitalen økte med 106 mill. NOK gjennom 2022, hovedsakelig som en følge av prisøkning på selskapets viktigste råvarer og salgsprodukter samt økte kundefordringer.

Økning i andre fordringer skyldes økt beholdning på Celsa Nordic Reinforcing AS' konsernkonto.

Utover dette er fordringer knyttet til avtaler for prissikring av elektrisk kraft økt med 171 mill. NOK i løpet av året.

Annen langsiktig gjeld er økt som følge av økte avsetninger relatert til miljøforhold.

Selskapets egenkapitalandel utgjør 49,7% på balansedagen, opp fra 45,1% året før.

Cash flow

Net cash flow from operating activities was 578,1 mill NOK, up with 139,9 mill. NOK from previous year, based on an ordinary profit before tax of 1.166,1 mill. NOK. Working capital increased by 106,4 mill. NOK, a reduction of 37,8 mill. NOK compared with 2021. Change in other accrued accounting items contains mainly increased balance in the inter company credit facility.

Cash flow from investments were 293,2 mill. NOK versus 205,0 mill. NOK during 2021. Of which 276,0 mill. NOK covers payments of tangible fixed assets. This includes also change of value of right of use assets and lease liabilities. The process of developing new steel qualities and

Kontantstrøm

Netto kontantstrøm fra operasjonelle aktiviteter ble 578,1 mill. NOK, en økning på 139,9 mill. NOK fra året før, etter et ordinært resultat før skatt på 1.166,1 mill. NOK. Arbeidskapitalen økte med 106,4 mill. NOK, 37,8 mill. NOK mindre enn i 2021. Endring i andre tidsavgrensingsposter omfatter stort sett økt beholdning på Celsa Nordic Reinforcing AS' konsernkonto.

Kontantstrøm fra investeringsaktivitetene var 293,2 mill. NOK mot 205,0 mill. NOK i 2021. Av dette omfatter 276,0 mill. NOK utbetalinger ved kjøp av varige driftsmidler. Her inngår også endring i verdien av balanseførte bruksretter og leieforpliktelser. I 2022 fortsatte blant annet



CELSA ARMERINGSSTÅL AS

upgrade process equipment in both mills continued during 2022.

Group contribution of 10,0 mill. NOK and dividends of 300,0 mill. NOK were paid during 2022, compared with 30,9 mill. NOK and 200,0 mill. NOK respectively during 2021.

arbeidet med å utvikle nye stålkaliteter og oppgrade utstyr i begge verkene.

Det ble utbetalt konsernbidrag på 10,0 mill. NOK og utbytte på 300,0 mill. NOK i 2022, mot henholdsvis 30,9 mill. NOK og 200,0 mill. NOK i 2021.

Financial risk

The company is exposed to various financial risks. Significant parts of sales and purchases are conducted in foreign currency. Risk management includes the use of hedging to minimize currency risk on short and medium term.

The financial situation is satisfactory and risk related to future interest rate level is seen as limited.

The company is exposed to risk for changes in raw material prices. Risk management includes the use of financial instruments to soften consequences from price volatility of electric power on short and medium term.

The risk of customers not being able to fulfill their obligations is considered low. The share of group internal receivables is high and historically there have been very low losses on external receivables. The company's policy is to insure all external accounts receivables through an accredited insurance company in order to cover the credit risk.

The cash situation is satisfactory.

Finansiell risiko

Selskapet er eksponert for finansiell risiko innenfor flere områder. En vesentlig del av salg og innkjøp skjer i utenlandsk valuta. Dagens risikostyring omfatter bruk av finansielle instrumenter for å avdemp valutarisiko på kort og mellomlang sikt.

Den finansielle stillingen er tilfredsstillende og risiko knyttet til framtidig rentenivå vurderes å være begrenset.

Selskapet er eksponert for risiko for endringer i råvarepriser. Dagens strategi omfatter bruk av finansielle instrumenter for å avdemp effekten av prissvingninger på elektrisk kraft på kort og mellomlang sikt.

Risikoen for at kunder ikke skal oppfylle sine forpliktelser betraktes som lav. Andelen konserninterne fordringer er høy og det har historisk sett vært ubetydelige tap på eksterne fordringer. Bedriftens strategi er å forsikre alle eksterne kundefordringer gjennom et godkjent forsikringselskap.

Likviditeten er tilfredsstillende.

Sustainability

The Transparency Act highlights a key area and creates new responsibilities for Norwegian companies. To comply with the law, Celsa Armeringsstål has decided new guidelines for requirements to the supply chain's relationship to decent working conditions and human rights. As an operationalization of the new guidelines, a Supplier Code of Conduct (SCoC) has been developed and distributed to the suppliers in the company's value chain.

Celsa Armeringsstål has conducted a materiality assessment of its own supply chain. This work has started with a review of the supply chain with a view to uncover where possible risk occurs and where Celsa Armeringsstål has most influence to

Bærekraft

Åpenhetsloven setter søkelys på et sentralt ansvarsområde for norske bedrifter. For å leve opp til loven har Celsa Armeringsstål vedtatt nye retningslinjer for krav til hvordan forsyningskjeden skal forholde seg til anstendige arbeidsforhold og menneskerettigheter. Som en operasjonalisering av de nye retningslinjene, er det utviklet etiske retningslinjer for leverandører som er distribuert til leverandørene i selskapets verdikjede.

Celsa Armeringsstål har gjennomført en vesentlighetsvurdering av egen forsyningskjede. Arbeidet startet med en gjennomgang av forsyningskjeden med sikte på å avdekke hvor risiko kan oppstå og hvor selskapet har størst



CELSA ARMERINGSSTÅL AS

make impact. Then the risk assessment has been conducted to look for risk or any form of adverse impact on decent working conditions or human rights in the supply chain.

Ongoing negative impact has not been detected yet, but the assessment will continue in order to get a deeper understanding on potential risk in certain parts of the supply chain. If negative impact is to be uncovered, measures may include dialogue with the supplier or partner, new requirements in connection with contract follow-up or other requirements and forms of cooperation that prove relevant to reduce the negative impact. In the extreme, the negative impact can lead to termination of the contractual relationship.

In 2023 Celsa will put focus on establishing a cooperative committee with partners for exchanging experiences on the Transparency Act and deeper assessments on groups of suppliers where there are potential risks.

Celsa will publish a report on its work with the Transparency Act on the company's web-site.

Steel is one of the most recyclable and recycled materials worldwide. It can be recovered without losing its metallurgical properties.

The production is 100% scrap based and consequently an important contribution to a sustainable recovery of resources. Melting of steel scrap in Electric Arc Furnaces requires only around 25% of the energy necessary to produce ore based steel. Emissions to air and water are reduced by appr. 80% since new melting technology was installed in 2008.

The production utilizes hydro electric power free from pollution. It is located close to the power plants in Rana/Nordland and losses from transmission are low. The combination of scrap based production and hydro electric power supply ensures low CO₂ emissions. The level is around 40% compared with reinforcing products produced with comparable technology in Europe.

Raw materials and finished products to and from Mo i Rana are almost solely transported by sea. Main parts of this traffic are organised as a shuttle service with vessels unloading raw materials to Mo i Rana and loading finished products to the markets.

All reinforcing produced in Mo i Rana since 2012 is covered by a verified environmental declaration based on the international standard Environmental Product Declaration (EPD). In addition to external certification agencies and supervisory authorities

mulighet for å påvirke. Så er det gjennomført risikovurderinger for å avdekke risiko eller uheldig påvirkning på arbeidsforhold og menneskerettigheter.

Pågående negative forhold er ikke avdekket enda, men vurderingene vil fortsette for å oppnå bedre forståelse for mulige risikoelementer i visse deler av forsyningskjeden. Dersom uheldige forhold skulle bli avdekket, vil tiltak kunne omfatte dialog med leverandør eller samarbeidspartner, nye krav i forbindelse med kontraktsoppfølging eller andre krav eller samarbeidsformer som viser seg hensiktsmessige for å redusere de uheldige forholdene. I ytterste konsekvens vil slike forhold kunne føre til at kontraktsforholdet avsluttes.

I 2023 vil Celsa Armeringsstål fokusere på å etablere et samarbeidsorgan sammen med partnere for å utveksle erfaringer rundt åpenhetsloven og gjøre grundigere vurderinger av leverandørgrupper med potensiell risiko.

Celsa vil publisere en rapport om sitt arbeid med åpenhetsloven på selskapets hjemmesider.

Stål er et av det mest resirkulable og resirkulerte materialene i verden. Det kan gjenvinnes uten å miste sine metallurgiske egenskaper.

Produksjonen er 100% skrapbasert og er dermed et viktig samfunnsmessig bidrag til en bærekraftig ressursgjenvinning. Smelting av stålskrap i lysbueovner krever bare rundt 25% av den energimengde som er nødvendig for å produsere malmbasert stål. Utslipp til luft og vann er redusert med ca. 80% etter overgangen til ny smelteteknologi i 2008.

Produksjonen utnytter forurensningsfri elektrisk vannkraft. Den ligger nært kraftverkene i Rana/Nordland og overføringstapene blir derfor små. Kombinasjonen av skrapbasert produksjon og vannbasert kraftforsyning sikrer svært lave CO₂ utslipp. Nivået er rundt 40% i forhold til armeringsprodukter produsert med tilsvarende teknologi i Europa.

Transporten av råmaterialer og ferdigprodukter til og fra Mo i Rana skjer nesten utelukkende via sjøveien. En betydelig del av trafikken er organisert i et pendelsystem der båtene frakter råstoff til Mo i Rana og salgsprodukter ut i markedene.

Alt armeringsstål produsert i Mo i Rana siden 2012 er omfattet av en verifisert miljødeklarasjon basert på den internasjonale standarden Environmental Product Declaration (EPD). I tillegg til at eksterne firma, revisorer og tilsynsmyndigheter



CELSA ARMERINGSSTÅL AS

auditing our environmental control systems, our management system ensures that all parts of the company are subject to an annual audit following the same principles as the external authorities.

The company's sustainability targets were established 2018:

- Reduce CO₂ emissions from process and transportation with 50% during 2030 and 100% during 2040
- Reduce local emissions with 50% during 2030 and 70% during 2040
- Recycle all waste materials during 2030
- Reduce energy consumption with 20% during 2025

In order to gain full overview of the development regarding consumption of energy and raw materials, emissions and generation of waste and noise, we refer to the upcoming 2022 report on environment and sustainability. It describes the impact of the activities on the environment as well as improve measures. The report will be approved according to EMAS. Celsa Armeringsstål is certified according to the international environmental management standard NS-EN ISO 14001. Routines to improve environmental conditions are subject to the regulations in the standard. A process has started in order to be certified according to the energy management standard ISO 15001.

The company is also certified according to EMAS. This is the EU Eco Management and Audit Scheme aiming at evaluating, reporting and improving the company's environmental performance.

Moreover, the company is certified according to the occupational health and safety management standard OHSAS 18001. The standard provides a framework for monitoring and improving the company's performance within the area.

During 2022 the company was audited by Bureau Veritas as a part of the continuous improvement of environmental procedures and conditions.

Working environment

Celsa Armeringsstål is working systematically to improve working environment and personal safety throughout the different processes in the company. Safety meetings are held in accordance with established plans and health, environment and safety issues are recurring issues in other planning and follow-up meetings. The company has

gjennomfører revisjoner av vårt miljøstyringssystem, sikrer vår internkontroll at alle avdelinger er gjenstand for en årlig revisjon etter de samme prinsipper som sertifiseringsorganer og -myndigheter benytter.

Bedriftens bærekraftsmål ble utformet i 2018:

- Redusere CO₂ utslipp fra prosess og transport med 50% i løpet av 2030 og 100% i løpet av 2040
- Redusere lokale utslipp med 50% i løpet av 2030 og 70% i løpet av 2040
- Gjenvinne alle avfallsmaterialer i løpet av 2030
- Redusere energiforbruket med 20% i løpet av 2025

For en fullstendig oversikt over utviklingen av forbruk av energi og råvarer, statistikk omkring bedriftens utslipp til luft og vann samt generert avfall og støy vises det til bedriftens kommende miljø- og bærekraftsrapport for 2022. Her beskrives virksomhetens påvirkning på det ytre miljø samt forbedringstiltak. Rapporten vil være godkjent i henhold til EMAS. Celsa Armeringsstål er sertifisert etter den internasjonale miljøstandarden NS-EN ISO 14001. Bedriftens arbeid for å forbedre miljørelaterte forhold er underlagt de revisjonsbestemmelsene som standarden til enhver tid fastsetter. Det arbeides for tiden med å bli sertifisert i henhold til energiledelsesstandarden ISO 15001.

Bedriften er også sertifisert i tråd med EMAS. Dette er EUs Eco Management and Audit Scheme som tar sikte på evaluering, rapportering og forbedring av bedriftens miljørelaterte prestasjoner.

Bedriften er videre sertifisert i henhold til OHSAS 18001. Denne standarden gir et rammeverk for kontroll og forbedringsarbeid innenfor helse og sikkerhet relatert til det interne arbeidsmiljøet.

I løpet av 2022 ble bedriften revidert av Bureau Veritas, som et ledd i arbeidet med kontinuerlig forbedring av bl.a. miljørelaterte rutiner og forhold.

Arbeidsmiljø

Celsa Armeringsstål arbeider systematisk med å forbedre arbeidsmiljø og personlig sikkerhet i tilknytning til de ulike prosessene i bedriften. Det avvikles vernemøter i avdelingene etter fastlagte planer og øvrige møter av planleggings- og oppfølgingskarakter har alltid HMS på dagsordenen. Selskapet har faste planer for



CELSA ARMERINGSSTÅL AS

routines for safety inspections and observations. A safety organisation is established in accordance with regulations.

Injuries, accidents and incidents are systematically registered. Registrations are followed by reporting against targets and, if necessary, closer investigation. Index for dangerous chemicals is updated and all incoming scrap materials are controlled for radiation and explosives. A program for measuring the physical work environment in the mills regarding dust, heavy metals and noise is carried out annually. Safety equipment is controlled. There are regular routines for housekeeping. All hired personnel are authorized regarding safety regulations. Annual hearing and lead tests are conducted for the personnel in the melt shop.

Celsa Armeringsstål has during several years targeted to increase the share of female employees within all professions. In parallel with the objective of promoting equality, there is an ongoing process to develop the data base for the duty to account for this work, as well as facilitating a sustainable and inclusive recruitment policy.

By the end of 2022, 61 out of 368 employees were women. Working schemes are adapted to the various work places independently from gender. A mapping of wage policy was conducted during 2022, which concluded that wage gaps in the company are explained by seniority. Part time occupation is utilized as a tool for facilitating in cases of reduced working capacity. There is no involuntarily part time occupation in the company.

Celsa Armeringsstål's code of ethics includes the commitment to respect the principle of non-discrimination on grounds of race, gender, nationality, religion, sexual orientation or any other personal, physical, mental or social condition. Attitudes to ethnicity have been mapped among the company's employees. As part of a pilot project, this mapping shall contribute to strengthening diversity and inclusion in order to improve attractiveness in the labor market.

The board and general manager are included in the Celsa Group Director's and Officer's Liability (D&O) policy.

The insurance applies to claims made throughout the world, although with certain limitations to certain countries. Within given amount limits, the insurance covers liability for loss of property as a result of formally substantiated compensation claims made during the insurance period as a result of a responsible act or omission on the part of the insured in his capacity as general manager, board member, member of the management or

gjennomføring av vermerunder og -observasjoner. Verneorganisasjon er etablert i henhold til lov- og avtaleverk.

Bedriften registrerer skader, uhell og nestenuhell systematisk. Registreringen følges opp med rapportering mot vedtatte mål og eventuell granskning. Stoffkartoteket oppdateres og alt skrapjern kontrolleres med tanke på radioaktivitet og sprenglegemer. Det gjennomføres årlig et fast program for måling av det fysiske arbeidsmiljøet i stål- og valseverket med hensyn til støv, tungmetaller og støy. Sikkerhetsutstyr kontrolleres. Bedriften har faste rutiner for rydding og rengjøring. Alt innleid personell sikkerhetsklareres. Det gjennomføres årlige hørsels- og blyundersøkelser av arbeidstakerne i stålverket.

Celsa Armeringsstål har gjennom flere år hatt et målrettet fokus på å øke kvinneandelen innenfor alle yrkesgrupper. Parallelt med målet om å fremme likestilling, pågår det et arbeid med å utvikle datagrunnlaget for redegjørelsesplikten innenfor dette området, samt legge til rette for en bærekraftig og inkluderende rekrutteringspolitikk.

Av bedriftens 368 ansatte ved utgangen av 2022 var det 61 kvinner. Arbeidsstidsordningene i bedriften følger de ulike stillingskategorier og er uavhengig av kjønn. Det ble gjennomført en kartlegging av lønnspolicy i 2022, og resultatet av denne viste at lønnsulikheter i selskapet beror på ansiennitet. Deltidsarbeid benyttes som verktøy for tilrettelegging ved redusert arbeidsevne. Det foreligger intet ufrivillig deltidsarbeid i selskapet.

Celsa Armeringsståls regelverk for etisk atferd omfatter en forpliktelse til å respektere prinsippet om at ingen skal diskrimineres på grunnlag av etnisitet, kjønn, nasjonalitet, religion, seksuell legning eller andre personlige, fysiske, mentale eller sosiale forhold. Det er gjennomført en kartlegging av holdninger rundt etnisitet blant selskapets ansatte. Som ledd i et pilotprosjekt skal kartleggingen bidra til å styrke mangfold og inkludering for å øke attraktiviteten i arbeidsmarkedet.

Styret og daglig leder omfattes av særskilt ansvarsforsikring i regi av Celsa Group.

Forsikringen gjelder for krav fremsatt over hele verden, dog med visse begrensninger til enkelte land. Innenfor gitte beløpsgrenser dekker forsikringen ansvar for tap av eiendeler som følge av formelt begrunnede erstatningskrav fremsatt i forsikringstiden som følge av ansvarlig handling eller unnlatelse fra sikredes side i egenskap av daglig leder, styremedlem, medlem av ledelsen eller tilsvarende styringsorgan. Formuestap skal

CELSA ARMERINGSSTÅL AS

corresponding governing body. Property loss shall be understood as financial loss that has not occurred as a result of physical damage to a person or thing.

The insurance does not, among other things, cover:

- Claims due to the insured having achieved personal gain, or
- Claims due to the insured having intentionally caused a loss or intentionally committed an unlawful act.
- Claims that are based on an acknowledgment of liability or an agreement on liability/compensation, including promises, guarantees, waivers, waivers or waivers of a right, provided that this liability is more extensive than that which follows from the applicable legal rules.

During 2022, the company registered 5 injuries with leave versus 7 in 2021. The frequency index was 7,0 during 2022, down from 10,6 previous year. The target for 2023 is zero. The Risk Index (all injuries) was 15,4 in 2022, down from 25,9 in 2021. The objective for 2023 is to reach a level below 7. We registered 476 near misses etc, down from 570 the year before. The company has not reached its objectives for the safety work and the efforts towards affecting safety behaviour and culture will continue during 2023.

Sickness absence was 6,8% during 2022, of which 0,5 %-points related to Covid-19, up from 6,4% last year. The target is to reach a sickness absence below 4% during 2023. The company is a member of the labour market agreement which aims at a more including labour market.

Local certification for gas networks and consumers within Mo Industripark is approved and mandatory permissions are given by the Directorate for Civil Protection and Emergency Planning, DSB. This concerns the reheating furnace in the rolling mill.

Outlook

The activity in our Nordic home markets, and the demand for reinforcing products, flattened out during 2018 from a high level and have been slightly reduced. During 2021 and 2022, the demand increased again. The markets were also particularly affected by very high energy prices last year.

The European markets face increasing uncertainty now during 2022. There are signs of the European and Nordic markets slowing down for the time being and the assumption is lowered demand for reinforcing products during 2023, compared with 2022. The European efforts against inflation seems to have a stabilizing effect, which

forstås som økonomisk tap som ikke er oppstått som følge av fysisk skade på person eller ting.

Forsikringen dekker ikke blant annet:

- Krav som skyldes at forsikrede har oppnådd personlig vinning, eller
- Krav som skyldes at forsikrede forsettlig har forårsaket tap eller forsettlig begått en ulovlig handling.
- Krav som bygger på en ansvarserkjennelse eller en avtale om ansvar/erstatning, herunder løfter, garantier, fraskrivelser, fraskrivelser eller fraskrivelser av en rettighet, forutsatt at dette ansvaret er mer omfattende enn det som følger av gjeldende rettsregler.

Det ble i løpet av året registrert 5 skader med fravær mot 7 i 2021. H-tallet endte på 7,0 i 2022, ned fra 10,6 året før. Målet for 2023 er null. Risk Index (totalt antall skader pr. million arbeidstimer) var 15,4 i 2022, ned fra 25,9 i 2021. Målet for 2023 er å nå et nivå lavere enn 7. Det ble registrert 476 uønskede hendelser, ned fra 570 året før. Selskapet har ikke nådd sine mål innenfor dette området og arbeidet med å påvirke sikkerhetsatferd og –kultur fortsetter i 2023.

Sykefraværet endte på 6,8% i 2022, hvorav 0,5 %-poeng i tilknytning til Covid-19, en oppgang fra 6,4% i 2021. Målsettingen er å redusere sykefraværet til under 4% i 2023. Bedriften er etablert som IA-bedrift.

Områdeklassifisering for gassnett og brukersteder i Mo Industripark er godkjent og nødvendige tillatelser er gitt fra Direktoratet for samfunnssikkerhet og beredskap, DSB. For Celsa Armeringsståls vedkommende gjelder dette valseverkets emneovn.

Utsikter framover

Aktivitetsnivået i det nordiske hjemmemarkedet, og dermed etterspørselen etter armeringsprodukter, flatet i løpet av 2018 ut fra et høyt nivå og har deretter fortsatt med en svak nedgang. 2021 og 2022 representerte et trendbrudd, med økende etterspørsel. Markedene ble i 2022 særlig preget av svært høye energipriser.

Usikkerheten i de europeiske markedene er stigende utover i 2023. Det er tegn til avmatning i det europeiske og nordiske bygge- og anleggsmarkedet og det legges til grunn lavere etterspørsel etter armeringsprodukter i 2023, målt mot 2022. Den europeiske innsatsen mot inflasjonsutviklingen virker å ha en stabiliserende



CELSA ARMERINGSSTÅL AS

counteracts fear for a major slowdown during the year. The prices and margins in the Nordic market are still on a very high level and profitability level is expected to be good also in 2023.

The process to strengthen the portfolio of product qualities continues. The aim is to further increase the total market share within the segments where Celsa is represented.

The improvement philosophy of Celsa, Celsa Management System, keeps the focus on our employees, our customers, continuous improvement and innovation. This has strengthened the company's competitiveness the last years. The efforts proceed with strength and the company's plans for the coming years put focus to productivity, diversification and sustainability.

virkning, noe som motvirker frykt for betydelig avmatning i løpet av året. Priser og marginer i det nordiske markedet er fortsatt svært høye og det ventes god lønnsomhet også i 2023.

Arbeidet med å utvikle bedriftens portefølje av produktkvaliteter fortsetter. Målet er ytterligere økt markedsandel innenfor de segmenter bedriften er representert.

Celsas forbedringsfilosofi, Celsa Management System, har fokus på ansatte, kunder, kontinuerlig forbedring og innovasjon. Dette har styrket bedriftens konkurransekraft de seneste årene. Arbeidet fortsetter med uforminsket styrke og i bedriftens prosjekt- og tiltaksplaner de kommende år har produktivitetsvekst, produktdiversifisering og bærekraft en sentral plass.

Allocation of net income

The total comprehensive income for the year 2022 of 1.056,8 mill. NOK, is proposed allocated to other equity.


The distributable equity of the company as of 31 December 2022 amounts to 1.717,7 mill. NOK.


Resultatdisponering


Totalresultatet i 2022 på 1.056,8 mill. NOK foreslås overført til annen egenkapital.


Bedriftens frie egenkapital pr. 31. desember 2022 er på 1.717,7 mill. NOK.

Mo i Rana, 31 May 2023 / 31. mai 2023:


David Smith
Chair of the Board / Styreleder


Utku Öner
Man. dir. and dir. of the board /
Adm. dir. og styremedlem


Helge Knapstad


Ketil Hauknes


Lars Frøysa


Francese Meseque



CELSA ARMERINGSSTÅL AS

ANNUAL PROFIT & LOSS AND STATEMENT OF COMPREHENSIVE INCOME / ÅRETS RESULTAT OG ANDRE INNTEKTER OG KOSTNADER

Amounts in thousand NOK / Beløp i tusen NOK	Note	2022-01-01- 2022-12-31	2021-01-01- 2021-12-31
Continuing operations / Daglig drift:			
Net Sales / Salgsinntekter	1	5 999 248	4 263 613
Other operating income / Andre driftsinntekter	2	6 841	4 189
Total operating income / Sum driftsinntekter		6 006 089	4 267 802
Raw materials and additives / Varekostnad	3	3 412 394	2 667 149
Change in inventories of finished goods and work in progress / Beholdningsendring varer i arbeid og ferdigvarer	3	-49 183	-66 895
Personnel costs / Lønns og personalkostnad	5/19	322 773	309 151
Depreciation of tangible assets / Avskrivning varige driftsmidler	6	170 433	146 491
Other operating expenses / Andre driftskostnader	4	1 021 614	584 943
Operating profit/loss / Driftsresultat		1 128 058	626 963
Financial result / Resultat av finansposter	8	38 017	-135 401
Ordinary profit/loss before tax costs / Ordinært resultat før skattekostnad		1 166 075	491 562
Tax on ordinary profit/loss / Skatt på ordinært resultat	12	- 253 976	- 105 266
Profit/loss from continuing operations / Årsresultat	13	912 099	386 296
Other comprehensive Income & Expenses / Andre inntekter og kostnader:			
Comprehensive income and expenses / Andre inntekter og kostnader	22	185 577	100 874
Tax on comprehensive income / Skatt på andre inntekter og kostnader		-40 827	-22 193
Other comprehensive income & expenses, net tax / Andre inntekter og kostnader, netto etter skatt		144 750	78 681
Total comprehensive income for the year / Totalresultat		1 056 849	464 977
Allocation / Disponering:			
Other equity / Annen egenkapital		1 056 849	464 977



CELSA ARMERINGSSTÅL AS

BALANCE SHEET / BALANSE

Amounts in thousand NOK / Beløp i tusen NOK	Note	2022-12-31	2021-12-31
Assets / Eiendeler			
Fixed assets / Varige driftsmidler:			
Development & Research / Forskning og utvikling	6	49 761	45 001
Emission rights / Utslippkvoter	6	97	1 967
Software / Software	6	14 382	14 042
Rent, leasing / Leiekontrakter	6	74 877	68 373
Buildings and other property / Bygninger og annen fast eiendom	6	291 719	266 690
Machinery, equipment, factories and vehicles / Maskiner, utstyr, anlegg og transportmidler	6	772 815	668 178
Asset under construction (tangible assets) / Anlegg under utførelse (materielle driftsmidler)	6	35 546	40 886
Total fixed assets / Sum varige driftsmidler		1 239 197	1 105 137
Financial non-current assets / Finansielle anleggsmidler:			
Investments in associated companies / Investering i tilknyttet selskap	7	1 278	1 278
Investments in shares and units / Investeringer i aksjer og andeler	9	424	424
Other long term receivables / Andre langsiktige fordringer	10	136 898	863
Total financial non-current assets / Sum finansielle anleggsmidler		138 600	2 565
Total non-current assets / Sum anleggsmidler		1 377 797	1 107 702
Current assets / Omløpsmidler			
Inventories / Varer	3	581 656	488 077
Accounts receivables / Kundefordringer	4/16	714 088	499 791
Other receivables / Andre fordringer	4/16	1 400 154	540 840
Total receivables / Sum fordringer		2 114 242	1 040 631
Bank deposits, cash, etc. / Bankinnskudd, kontanter o.l.	17	13 501	11 046
Total current assets / Sum omløpsmidler		2 709 399	1 539 754
Total assets / Sum eiendeler		4 087 196	2 647 456



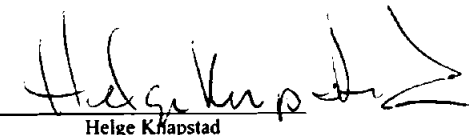


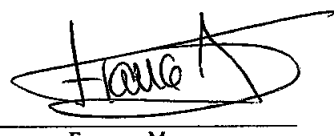


CELSA ARMERINGSSTÅL AS

BALANCE SHEET / BALANSE

Amounts in thousand NOK / Beløp i tusen NOK	Note	2022-12-31	2021-12-31
Equity and liabilities / Egenkapital og gjeld			
Equity / Egenkapital			
Restricted equity / Innskutt egenkapital			
Share capital / Selskapskapital	13	130 617	130 617
Share premium reserve / Overkurs	13	5 862	5 862
Total paid-up equity / Sum innskutt egenkapital		136 479	136 479
Revaluation reserve / Verdireguleringsfond	13	180 975	165 783
Retained earnings / opptjent egenkapital	13	1 711 847	891 254
Total other Equity / Sum annen egenkapital		1 892 822	1 057 037
Total equity / Sum egenkapital		2 029 301	1 193 516
Deferred tax liabilities / Utsatt skatteforpliktelse	12	123 203	99 328
Liabilities / Gjeld			
Non current provisions / Sum avsetninger for forpliktelser, langsiktige	11/20	35 976	31 639
Long term liabilities / Annen langsiktig gjeld	11	402 814	79 113
Current liabilities / Kortsiktig gjeld			
Current part of long term liabilities / Kortsiktig andel av langsiktig gjeld	11	64 385	89 983
Accounts payables / Leverandørgjeld	11/16	787 205	585 717
Corporate tax / Betalbar skatt, ikke utlignet	12	273 637	133 497
Unpaid VAT, etc. / Skyldige offentlige avgifter		33 452	22 816
Other short term liabilities / Annen kortsiktig gjeld	11/14/16	337 223	411 847
Total current liabilities / Sum kortsiktig gjeld		1 495 902	1 243 860
Total liabilities / Sum gjeld		2 057 895	1 453 940
Total equity and liabilities / Sum egenkapital og gjeld		4 087 196	2 647 456

Mo i Rana, 31 May 2023 / 31. mai 2023:

		
David Smith Chair of the Board / Styreleder	Utku Öner Man. dir. and dir. of the board / Adm. dir. og styremedlem	Helge Knapstad
		
Ketil Hauknes	Lars Frøysa	Francesc Mesegue



CELSA ARMERINGSSTÅL AS

CASHFLOW STATEMENT / KONTANTSTRØMOPPSTILLING

Amounts in thousand NOK / Beløp i tusen NOK	2022-01-01- 2022-12-31	2021-01-01- 2021-12-31
Operating activities / Kontantstrømmer fra operasjonelle aktiviteter		
Ordinary Profit & loss before tax / Ordinært resultat før skattekostnad	1 166 075	491 562
Income tax paid / Betaling skatter	-41 868	-
Losses from realizing of fixed assets / Tap ved realisering av driftsmidler	-	-
Losses from realizing of shares / Tap ved realisering av aksjer	-	-
Ordinary depreciations / Ordinære avskrivninger	170 433	146 491
Change in inventories, accounts receivables and payables / Endring i varelager, kundefordringer og leverandørgjeld	-106 388	-144 222
Change pension liabilities / Endring pensjonsforpliktelser	-	-
Change in other accrued accounting items / Endring i andre tidsavgrensningsposter	-610 188	-55 702
Net cash flow from operating activities / Netto kontantstrøm fra operasjonelle aktiviteter	578 064	438 129
Investment activities / Kontantstrømmer fra investeringsaktiviteter		
Incoming payments, sales of fixed assets / Innbetalinger, salg av driftsmidler	-	-
Outgoing payments from purchases of tangible fixed assets / Utbetalinger ved kjøp av varige driftsmidler	-275 964	-204 919
Payments regarding acquisition of shares / Utbetaling ved kjøp av aksjer	-	-4
Outgoing payments, long term receivables / Utbetaling på lange lånefordringer	-21 323	-239
Incoming payments from long term receivables / Innbetalinger på lange lånefordringer	4 066	180
Cash flow from investment activities / Netto kontantstrøm fra investeringsaktiviteter	-293 221	-204 982
Financing activities / Kontantstrømmer fra finansieringsaktiviteter		
Incoming payment, loans / Nye låneopptak	60 946	56 241
Changes credit facilities incl. Cash pool (current) / Endring kassekreditt inkl. Cash pool	-	-
Outgoing payments from downpayment of long term debt / Utbetalinger ved nedbetaling av langsiktig gjeld	-33 353	-58 377
Betaling av utbytte	-300 000	-200 000
Payments/deposits of Group contribution / Inn-/utbetalinger av konsernbidrag	-9 982	-30 912
Cash flow from financing activities / Netto kontantstrøm fra finansieringsaktiviteter	-282 389	-233 048
Cash flow for the year / Netto endring i kontanter og kontantekvivalenter	2 454	99
Cash and cash equivalents at the beginning of the year / Kontanter og kontantekvivalenter 01.01	11 046	10 947
Cash and cash equivalents at the end of the year / Kontanter og kontantekvivalenter 31.12	13 501	11 046



CELSA ARMERINGSSTÅL AS

EQUITY / EGENKAPITAL (2021)

Amounts in thousand NOK / Beløp i tusen NOK	Share capital / Aksjekapital	Share premium reserve / Overkurs	Revaluation reserve / Verdireguleringsfond	Retained earnings / Opptjent egenkapital	Total / Sum
Equity 31.12.20 / Egenkapital 31.12.20	130 617	5 862	172 844	619 216	928 539
Changes Equity / Egenkapitaljusteringer			-7 061	7 061	-
Dividend/utbytte				-200 000	-200 000
Comprehensive income/loss for the year / Totalresultat					
Profit & loss for the year / Årsresultat	-	-	-	386 296	386 296
Other comprehensive income & expenses / Andre inntekter og kostnader	-	-	-	78 681	78 681
Equity 31.12.21 / Egenkapital 31.12.21	130 617	5 862	165 783	891 254	1 193 516

EQUITY / EGENKAPITAL (2022)

Amounts in thousand NOK / Beløp i tusen NOK	Share capital / Aksjekapital	Share premium reserve / Overkurs	Revaluation reserve / Verdireguleringsfond	Retained earnings / Opptjent egenkapital	Total / Sum
Changes Equity / Egenkapitaljusteringer			-7 061	7 061	0
Dividend / Utbytte				-300 000	-300 000
Group Contribution/Konsernbidrag				78 937	78 937
Total comprehensive income/loss for the year / Totalresultat					
Profit & loss for the year / Årsresultat				912 099	912 099
Other comprehensive income & expenses / Andre inntekter og kostnader (note 21)			22 253	122 496	144 749
Equity 31.12.2022 / Egenkapital 31.12.2022	130 617	5 862	180 975	1 711 847	2 029 301



CELSA ARMERINGSSTÅL AS

REPORTING PRINCIPLES

The Annual accounts for Celsa Armeringsstål AS contain the profit/loss statement, balance sheet, cash flow statement and notes.

The Annual account is based on fundamental principles regarding historical cost price, comparability, continued operations, congruency and prudence. Transactions are booked at the remuneration value on the transaction date. Incomes are booked as they are accrued and costs juxtaposed to accrued income. Hedging and portfolio management have been taken into consideration. The accounting principles are explained below. When actual figures are not available at the time of submission of the accounts, generally accepted accounting principles stipulate that management make the best possible estimate for use in the profit/loss statement and balance sheet. Variance can occur between estimated and actual figures.

Assets/debt connected with the circulation of goods and items falling due for payment within one year after the balance sheet date are classified as current assets / short-term debt. Valuation of current assets / short-term debt is carried out according to the lowest/highest value of cost of acquisition and actual value. Actual value is defined as estimated future sales price, minus the anticipated sales costs. Other assets are classified as non-current assets. Buildings, mainly factory and offices, are recognised at fair value based on periodic valuations by external independent valuers, less subsequent depreciation for buildings.

Reversing of previous valuations will be booked at the same way as well. Annually differences between the booked depreciations and depreciations according to the acquisitions method is posting as a transfer from the Revaluation reserve to the Retained Earnings. Valuation of other non-current assets is based on the acquisition cost. Depreciable non-current assets are written off. In the event of a non-transitory value adjustment, a write-down of the non-current asset is carried out. Corresponding principles normally form the basis for debit items

To the degree that in accordance with generally accepted accounting principles an exception is

REGNSKAPSPRINSIPPER

Årsregnskapet for Celsa Armeringsstål AS består av resultatregnskap, balanse, kontantstrømoppstilling og noter.

Årsregnskapet er basert på de grunnleggende prinsipper om historisk kostpris, sammenlignbarhet, fortsatt drift, kongruens og forsiktighet. Transaksjoner regnskapsføres til verdien av vederlaget på transaksjonstidspunktet. Inntekter resultatføres når de er opptjent og kostnader sammenstilles med opptjente inntekter. Det er tatt hensyn til sikring og porteføljestyring. Regnskapsprinsippene utdypes nedenfor. Når faktiske tall ikke er tilgjengelige på tidspunkt for regnskapsavleggelsen, tilsier god regnskapsskikk at ledelsen beregner et best mulig estimat for bruk i resultatregnskap og balanse. Det kan fremkomme avvik mellom estimerte og faktiske tall.

Eiendeler/gjeld som knytter seg til varekretsløpet og poster som forfaller til betaling innen ett år etter balansedagen, er klassifisert som omløpsmidler/kortsiktig gjeld. Vurdering av omløpsmidler/kortsiktig gjeld skjer til laveste/høyeste verdi av anskaffelseskost og virkelig verdi. Virkelig verdi er definert som antatt fremtidig salgspris redusert med forventede salgskostnader. Andre eiendeler er klassifisert som anleggsmidler. Når det gjelder anleggsmidler reguleres bygninger periodisk til virkelig verdi, som danner basis for avskrivninger. Verdivurderingen utføres av eksterne uavhengige takstmenn og ofte nok til å sikre at den virkelige verdien av en verdiregulert eiendel ikke avviker vesentlig fra balanseført verdi. Bygninger består hovedsakelig av fabrikkbygninger og kontorer. Verdijusteringen, korrigert for utsatt skatt, føres i egenkapitalen mot verdireguleringsfond.

Reversering av tidligere verdiøkning på samme driftsmiddel bokføres tilsvarende. Ytterligere nedregulering resultatføres som nedskrivning. Hvert år overføres differansen mellom avskrivninger basert på driftsmidlenes verdiregulerte verdi (resultatførte avskrivninger) og avskrivninger basert på driftsmidlenes anskaffelseskostnad fra verdireguleringsfond, til opptjent egenkapital. Øvrige varige driftsmidler regnskapsføres til anskaffelseskost, med fradrag for avskrivninger. Dersom det finner sted en verdiendring som ikke er forbigående, foretas en nedskrivning av anleggsmidlet. Tilsvarende prinsipper legges normalt til grunn for gjeldsposter.



CELSA ARMERINGSSTÅL AS

made from the general rules of valuation, these are commented in the respective notes. In application of accounting principles and presentation of transactions and other matters, there is an emphasis on financial realities, not only formal legal standards. Contingent loss that is probable and quantifiable is booked as an expense.

As a consequence of the company being part of a company outside of the EEA, a simplified version of international accounting principles are used (ref. The Accounting Act § 3-9, with appurtenant regulations).

The Group consolidation is prepared by the parent company Celsa Nordic AS.

I den grad det i henhold til god regnskapsskikk foreligger unntak fra de generelle vurderingsreglene er disse kommentert i de respektive noter. Ved anvendelse av regnskapsprinsipper og presentasjon av transaksjoner og andre forhold, legges det vekt på økonomiske realiteter, ikke bare juridisk form. Betingede tap som er sannsynlige og kvantifiserbare, kostnadsføres.

Som en konsekvens av at bedriften er en del av et selskap innenfor EØS området anvendes forenklet utgave av internasjonale regnskapsprinsipper (jfr. Regnskapsloven § 3-9, med tilhørende forskrifter). Konsernregnskap utarbeides av morselskapet Celsa Nordic AS

Date for entering as income

Income is booked as profit/loss as it is accrued. Income is normally booked on the delivery date for sales of goods and services. Operating incomes are exclusive of VAT, discounts and bonuses, and include invoiced freight costs.

Date for entering as cost / juxtaposition

Costs are set against and charged as an expense to relevant incomes. Costs that do not refer directly to incomes are charged as an expense as they accrue. All costs in connection with changeover are charged as an expense at the decision date.

Other operating incomes

Significant incomes without connection to ordinary activity are classified as other operating incomes.

Derivates

Electricity contracts

Electricity contracts are used for price hedging in connection with future electricity deliveries. Electricity contracts as of 31.12 are converted to the market value of the balance sheet date. Unrealised gains/losses are specified as a financial non-current asset / long-term debt in the balance sheet. At the same time, annual adjustments of

Inntektsføringstidspunkt

Inntekt resultatføres når den er opptjent. Inntektsføring skjer normalt på leveringstidspunktet ved salg av varer og tjenester. Driftsinntektene er fratrukket merverdiavgift, rabatter, bonuser og er inklusive fakturerte fraktkostnader.

Kostnadsføringstidspunkt / sammenstilling

Utgifter sammenstilles med og kostnadsføres samtidig med de inntekter utgiftene kan henføres til. Utgifter som ikke kan henføres direkte til inntekter, kostnadsføres når de påløper. Ved omstilling kostnadsføres samtlige utgifter knyttet til dette på beslutningstidspunktet.

Andre driftsinntekter

Vesentlige inntekter som ikke har sammenheng med den ordinære virksomheten, klassifiseres som andre driftsinntekter.

Derivater

Elektrisitetskontrakter

Elektrisitetskontrakter benyttes til prissikring i forbindelse med framtidige elektrisitetsleveranser. El.kontrakter pr 31.12 er omregnet til balanse-dagens markedsverdi. Urealisert gevinst/tap på kontrakter som forfaller innen kommende kalenderår er spesifisert som omløpsmiddel / kortsiktig gjeld, mens kontrakter som forfaller senere er spesifisert som et finansielt



CELSA ARMERINGSSTÅL AS

unrealised gains/losses on contracts are entered as a comprehensive income/expense.

Currency forward deals

A part of the product sale in foreign currencies are hedged with forward fx deals. Forward Deals at 31.12. are valued according to the fx exchange rate at year end. The gain/loss are reported as a income/cost in the Profit & loss statement. Forward deals linked to in future cash flow is reported as a comprehensive income/expense.

Intangible assets

A linear calculation of depreciations is carried out over the course of the economic life of assets. Acquisitions in connection with research and development are valued in the same as other acquisitions regarding useful life concerning operating cost or investments.

Fixed assets

Buildings are recognised at fair value based on periodic valuations by external independent valuers, less subsequent depreciation for buildings. Valuation of other fixed assets is based on the acquisition cost. Depreciable non-current assets are written off. Should the actual value of a business asset be less than the booked value and this is due to causes not deemed as being transitory, the business asset is devaluated to actual value. Costs associated with normal maintenance and repairs are charged as an expense consecutively. Costs in connection with sizeable replacements and renovations significantly increasing the lifetime of business assets are capitalized. A business asset is defined as a fixed asset if it has an economic lifetime of more than 3 years and a cost price of more than NOK 15 000.

Depreciations

Ordinary depreciations are calculated on a linear basis over the course of the business assets' economic lifetime. Corresponding principles comprise the basis for intangible assets. The depreciations are classified as ordinary operating expenses. Financial leasing is written off according to plan and the liability is reduced by the

anleggsmiddel/langsiktig gjeld i balansen. Samtidig er årets endring av urealisert gevinst/tap på kontrakter er ført som en annen inntekt/kostnad.

Valutaterminkontrakter

Deler av varesalget i utenlandsk valuta er sikret med valutaterminkontrakter. Terminkontrakter pr 31.12. er omregnet til balansedagens kurs og endring i realiserte gevinster/tap er kostnads-/inntekstført i resultatregnskapet. Gevinst/tap på kontrakter som er sikring av framtidige pengestrømmer er bokført som annen inntekt/kostnad.

Immaterielle eiendeler

Avskrivninger beregnes lineært over eiendelenes økonomiske levetid. Anskaffelser forbundet med forskning og utvikling vurderes på lik linje med øvrige anskaffelser mhp. levetid og vesentlighet når det gjelder aktivering eller resultatføring.

Varige driftsmidler

Bygninger reguleres periodisk til virkelig verdi, som danner basis for avskrivninger. Øvrige varige driftsmidler regnskapsføres til anskaffelseskost, med fradrag for avskrivninger. Dersom den virkelige verdien av et driftsmiddel er lavere enn bokført verdi, og dette skyldes årsaker som ikke antas å være forbigående, skrives driftsmiddelet ned til virkelig verdi. Kostnader forbundet med normalt vedlikehold og reparasjoner blir løpende kostnadsført. Kostnader ved større utskiftninger og fornyelser som øker driftsmidlenes levetid vesentlig, aktiveres. Et driftsmiddel anses som varig dersom det har en økonomisk levetid på over 3 år, samt en kostpris på over kr. 15 000.

Avskrivninger

Ordinære avskrivninger er beregnet lineært over driftsmidlenes økonomiske levetid. Tilsvarende prinsipper legges til grunn for immaterielle eiendeler. Avskrivningene er klassifisert som ordinære driftskostnader. Finansiell leasing avskrives i henhold til plan, og forpliktelsen reduseres med betalt leie etter fradrag for beregnet rentekostnad.



CELSA ARMERINGSSTÅL AS

Lease

Definition of lease

Under IFRS 16, the Company assesses whether a contract is or contains a lease.

Groups as leases

As a lessee, the Company previously classified leases as operating or finance leases based on its assessment of whether the lease transferred significantly all of the risks and rewards incidental to ownership of the underlying asset to the Company. Under IFRS 16, the Company recognises right of use assets and lease liabilities for most leases, i.e. these leases are on-balance sheet.

The Company decided to apply recognition exemptions to short-term leases and low value assets. For other contracts which were classified as operating leases under IAS 17, the Company recognised right of use assets and lease liabilities.

Leases classified as operating leases under IAS 17

At transition, lease liabilities were measured at the present value of the remaining lease payments, discounted at the Company's incremental borrowing rate as at 1 January 2019. Right of use assets are measured at an amount equal to the lease liability.

The Company used the following practical expedients when applying IFRS 16 to leases previously classified as operating leases under IAS 17:

- applied a single discount rate to a portfolio of leases with similar characteristics
- Adjusted the right-of-use assets by the amount of IAS 37 onerous contract provision immediately before the date of initial application, as an alternative to an impairment review.
- Applied the exemption not to recognise right-of-use assets and liabilities for leases with less than 12 months of lease term
- Excluded initial direct costs from measuring the right-of-use asset at the date of initial application
- Used hindsight when determining the lease term if the contract contains options to extend or terminate the lease.

Leiekontrakter

Definisjon av leiekontrakt

I henhold til IFRS 16 vurderer selskapet om en kontrakt er en leiekontrakt eller inneholder et leieelement.

Grupper av leiekontrakter

Som leietaker klassifiserte selskapet tidligere leiekontrakter som operasjonelle eller finansielle kontrakter basert på vurderingen av om kontrakten overførte vesentlig risiko og avkastning knyttet til eierskapet av den underliggende eiendelen til selskapet. Under IFRS 16 knytter selskapet bruksrett og leieforpliktelser til de fleste leiekontrakter, dvs. de balanseføres.

Selskapet har ikke balansert kortsiktige leiekontrakter og kontrakter med lav verdi. For kontrakter som tidligere ble klassifisert som operasjonelle leieavtaler i henhold til IAS 17, balanseføres bruksrett og leieforpliktelse.

Leiekontrakter klassifisert som operasjonelle leieavtaler under IAS 17

På overgangstidspunktet ble leieforpliktelser målt til nåverdien av de resterende leiebetalinger, neddiskontert til selskapets marginale lånerente pr. 1. januar 2019. Bruksrett ble vurdert til samme verdi som leieforpliktelsen.

Selskapet har benyttet følgende praktiske tilnærminger ved bruk av IFRS 16 på leiekontrakter som tidligere var klassifisert som operasjonelle leieavtaler under IAS 17:

- Benyttet samme diskonteringsrente på leiekontrakter med lignende egenskaper.
- Justert bruksrett i henhold til bestemmelsene i IAS 37 omkring tapskontrakter umiddelbart før overgangstidspunktet, som et alternativ til en nedskrivningsvurdering.
- Benyttet fritaket for kortsiktige leiekontrakter.
- Ekskludert indirekte kostnader ved kontraktsinngåelse fra verdien på bruksretten på overgangstidspunktet.
- Benyttet skjønnsmessig vurdering av leiebetingelsene ved mulighet for forlengelse eller oppsigelse av leiekontrakten.



CELSA ARMERINGSSTÅL AS

Associated companies

Associated companies means companies where the company has an ownership share of 20-50%, where the investment is of a long-term and strategic nature and where the company can execute a significant influence. Associated companies are included according to the acquisition method.

Behandling av tilknyttede selskap

Med tilknyttede selskap menes selskap der bedriften har en eierandel på 20-50 %, hvor investeringen er av langvarig og strategisk karakter og hvor bedriften kan utøve en betydelig innflytelse. Andelen i tilknyttede selskaper er oppført til kostprismetoden.

Inventory and costs of goods

Inventory is assessed at the lowest cost price, according to the first in, first out principle and the estimated sales price. The cost price for manufactured goods comprises direct materials, direct wages and share of indirect manufacturing costs while the cost price for purchased goods is the acquisition cost. The annual cost of goods comprises cost price of sold goods including devaluation in accordance with generally accepted accounting principles at year-end.

Varelager og varekostnad

Beholdninger av varer vurderes til det laveste av kostpris etter "først inn - først ut"-prinsippet og antatt salgspris. Kostpris for tilvirkede varer er direkte materialer, direkte lønn samt andel av indirekte tilvirkningskostnader, mens kostpris for innkjøpte varer er anskaffelseskost. Årets varekostnad består av kostpris solgte varer med tillegg av nedskrivning i samsvar med god regnskapsskikk pr. årsslutt.

Receivables

Receivables are entered at nominal value with deductions for anticipated loss.

Receivables and debt in foreign currency are converted at the exchange rate in effect on the balance sheet date. Estimated, unrealised foreign currency losses are charged as an expense after deductions for unrealised profits.

Fordringer

Fordringer er oppført til pålydende med fradrag for forventede tap.

Fordringer og gjeld i fremmed valuta er omregnet til balansedagens kurs. Beregnet, urealisert kurstap er kostnadsført etter fradrag for urealisert gevinst.

Pension liabilities and pension costs

The company's plans are, in its entirety, a defined contribution plan. For this contribution scheme the company pays in fixed contributions. The company has no legal or constructive obligations to inject further funds if it turns out that there are insufficient funds to pay all employees the benefits attached to their earnings in this or previous periods.

Pensjonsforpliktelser og pensjonskostnad

Selskapets pensjonsordninger er i sin helhet vurdert til å være innskuddsordninger. For disse innskuddsordningene betaler selskapet inn faste bidrag. Selskapet har ingen rettslige eller selvpålagte forpliktelser til å skyte inn ytterligere midler hvis det viser seg at det ikke er tilstrekkelige midler til å betale alle ansatte de ytelsene som er knyttet til deres opptjening i denne eller tidligere perioder.

Deferred tax and tax cost

Deferred tax is calculated on the basis of temporary differences between accounting and tax values at the end of the accounting year. A nominal tax rate is utilised in the calculation. Positive and negative

Utsatt skatt og skattekostnad

Utsatt skatt beregnes på bakgrunn av midlertidige forskjeller mellom regnskapsmessige og skattemessige verdier ved utgangen av regnskapsåret. Ved beregningen benyttes nominell



CELSA ARMERINGSSTÅL AS

differences are assessed against one another within the same time interval. Some items are nonetheless valued separately, hereunder goodwill with acquisitions. Deferred tax benefit arises where there are temporary discrepancies resulting in a future tax-related deduction. The annual tax cost comprises adjustments in deferred tax and tax benefit, and tax payable for the fiscal year is adjusted for errors in previous years' calculations.

skattesats. Positive og negative forskjeller vurderes mot hverandre innenfor samme tidsintervall. Visse poster vurderes likevel særskilt, herunder merverdier ved oppkjøp. Utsatt skattefordel oppstår dersom en har midlertidige forskjeller som gir opphav til skattemessige fradrag i fremtiden. Årets skattekostnad består av endringer i utsatt skatt og utsatt skattefordel, sammen med betalbar skatt for inntektsåret korrigert for feil i tidligere års beregninger.

Cash flow statement

The cash flow statement is produced according to the indirect method. Cash and cash equivalents include cash, bank deposits and other short-term liquid investments that immediately and with insignificant exchange risk can be converted to known cash amounts and with a due date of less than three months from the date of acquisitions.

Kontantstrømoppstilling

Kontantstrømoppstillingen er utarbeidet etter den indirekte metoden. Kontanter og kontantekvivalenter omfatter kontanter, bankinnskudd og andre kortsiktige, likvide plasseringer som umiddelbart og med uvesentlig kursrisiko kan konverteres til kjente kontantbeløp og med forfallsdato kortere enn tre måneder fra anskaffelsesdato.



CELSA ARMERINGSSTÅL AS

NOTES / NOTER

NOTE 1	Net sales / Salgsinntekter		
		2022-01-01- 2022-12-31	2021-01-01- 2021-12-31
Turnover by geographic market / Omsetning pr. geografisk marked:			
Nordic market / Norden		5 050 018	3 941 701
Markets outside the Nordic region / Markeder utenfor Norden		949 230	321 912
Total sales / Total omsetning		5 999 248	4 263 613
Turnover by sector of activity / Omsetning pr. virksomhetsområde			
Buildings and constructions / Bygg og anlegg		5 999 248	4 263 613

NOTE 2	Other operating incomes / Andre driftsinntekter		
Other operating income 6 841 thousand NOK, is income in connection with sales of other goods and services.	Selskapets andre driftsinntekter på 6 841 tusen NOK består av inntekter i forbindelse med salg av diverse varer og tjenester.		

NOTE 3	Inventory / Varelager			
		2022-01-01- 2022-12-31	2021-01-01- 2021-12-31	Change / Endring
Raw materials / Råvarer		265 823	221 427	44 396
Products in progress / Varer under tilvirkning		54 730	47 599	7 131
Manufactured goods / Ferdigvarer		261 103	219 051	42 052
Total cost of material / Varer		581 656	488 077	93 579

Purchased raw materials/semi-finished goods are valued at the acquisition cost (raw material cost including custom duty and freight where applicable). Goods in production and manufactured goods (own manufacture) are valued at the lower of value of the manufacturing cost and actual value. Obsolescence is deducted from the inventory in the balance sheet.

96% of the manufactured goods are valued at manufacturing cost by the end of 2022. The corresponding share was 87% by the end of 2021.

Innkjøpte råvarer/halvfabrikata er vurdert til anskaffelsespris (råvarepris inkl. evt toll og frakt). Varer i arbeid og ferdigvarer (egenproduserte) er vurdert til laveste verdi av tilvirkningskostnad og virkelig verdi. Ukurans er fratrukket beholdningen i balansen.

96% av ferdigvarelageret ble vurdert til tilvirkningskost ved utgangen av 2022. Tilsvarende andel ved utgangen av 2021 var 87%.



CELSA ARMERINGSSTÅL AS

NOTE 4	Current receivables/ Other operating expenses / Kortsiktige fordringer / Andre driftskostnader	
Amounts in thousand NOK / Beløp i tusen NOK	2022-12-31	2021-12-31
Accounts receivables / Kundefordringer		
Intra-group / Konsernintern	176 526	216 320
External / Ekstern	537 562	283 471
Accounts receivables / Kundefordringer	714 088	499 791

Risk of loss on receivables has been considered. Provisions are booked in the balance sheet as a reduction on trade debtors. The adjustment of this loss provision is included in the entry "other operating expenses" in the profit/loss statement.

Risiko for tap på fordringer er vurdert. Avsetning for tap på krav er ført som en reduksjon av de balanseførte kundefordringer. På linjen "andre driftskostnader" i resultatet inngår blant annet endringen av denne tapsavsetningen.

Specification of other receivables / Spesifikasjon av andre fordringer	2022-12-31	2021-12-31
Amounts in thousand NOK / Beløp i tusen NOK		
Various, non-interest bearing receivables towards Group companies / Diverse, ikke rentebærende fordringer mot konsernselskaper	45 053	34 514
Interest bearing receivables towards Group companies / Rentebærende fordring på konsernselskaper.	1 230 344	432 840
El. hedging, current part / El. kontrakter, kortsiktige	52 065	299
Various other receivables / Diverse andre fordringer*	72 692	73 187
Total / Sum	1 400 154	540 840
*Incl. VAT claim / Inkl. MVA krav	40 511	26 774

NOTE 5	Personnel costs / Number of Employees / Contributions / Employee loans / Pensions Lønnskostnader / Antall ansatte / Godtgjørelser / Lån til ansatte / Pensjoner	
Amounts in thousand NOK / Beløp i tusen NOK	2022-01-01- 2022-12-31	2021-01-01- 2021-12-31
Personnel costs / Lønnskostnader		
Salaries / Lønninger	234 940	230 828
Employer's National Insurance Contribution / Arbeidsgiveravgift	41 983	35 113
Pension costs / Pensjonskostnader	19 124	16 047
Other contributions, incl. holiday allowance / Andre ytelser inkl. feriepenger	26 726	27 163
Total / Sum	322 773	309 151
Average number of employees / Gjennomsnittlig antall ansatte	358	343
Manyears / Antall årsverk	352	339



CELSA ARMERINGSSTÅL AS

Contributions / Godtgjørelser	Managing Director / Administrerende direktør	Board / Styret	Corporate Assembly / Bedrifts forsamling
Fee / Godtgjørelse	1 768	-	-

The Managing Director is hired from Celsa Nordic AS.
The cost regarding Managing Director is invoiced from Celsa Nordic AS as a charge.

Administrerende direktør er innleid fra Celsa Nordic AS. Kostnadene knyttet til administrerende direktør faktureres fra Celsa Nordic AS som en godtgjørelse for denne tjenesten.

Auditor / Revisor (Amount in thousand NOK / Beløp i tusen NOK)	2022-01-01- 2022-12-31	2021-01-01- 2021-12-31
Auditor's fee and related services / Revisjonshonorar og beslektede tjenester	485	419
Other assistance / Annen bistand	-	-
Total / Sum	485	419

VAT is not included in this amounts for Audit fee / MVA er ikke inkludert i beløpene over revisjonshonorar

Pensions

The company is required to have a pension scheme in accordance with Norwegian law on required occupational pension ("lov om obligatorisk tjenestepensjon").

The company's pension scheme meets the requirements of this law.

The Company's pension liabilities for present employees are covered through a collective pension scheme, which as of 31.12.2022 includes 366 employees.

For this contribution scheme the company pays in fixed contributions. The company has no legal or constructive obligations to inject further funds if it turns out that there are insufficient funds to pay all employees the benefits attached to their earnings in this or previous periods.

The collective pension agreement is insured through insurance companies.

The company have an early retirement plan (AFP). The new AFP is a benefit plan but, because of inadequate information concerning the obligation, the plan is treated as a contribution plan.

Pensjoner

Selskapet er pliktig å ha tjenestepensjonsordning etter lov om obligatorisk tjenestepensjon.

Selskapets pensjonsordninger tilfredstiller kravene i denne lov.

Selskapets pensjonsforpliktelser overfor nåværende og tidligere ansatte er dekket gjennom kollektiv pensjonsordning som pr. 31.12.2022 omfatter i alt 366 ansatte.

Selskapets pensjonsordninger er, ved utløpet av 2022, i sin helhet vurdert til å være innskuddsordninger. For disse innskuddsordningene betaler selskapet inn faste bidrag. Selskapet har ingen rettslige eller selvpålagte forpliktelser til å skyte inn ytterligere midler hvis det viser seg at det ikke er tilstrekkelige midler til å betale alle ansatte de ytelsene som er knyttet til deres opptjening i denne eller tidligere perioder.

De kollektive pensjonsordningene er forsikret gjennom forsikringsselskap.

Selskapet har en avtalefestet førtidspensjonsordning (AFP). Ny AFP er å anse som en ytelsesbasert ordning, men regnskapsføres som en innskuddsbasert ordning, inntil det foreligger pålitelig dokumentasjon når det gjelder forpliktelsen.



CELSA ARMERINGSSTÅL AS

NOTE 6 Fixed assets and intangible assets / Varige driftsmidler og immaterielle eiendeler

Amounts in thousand NOK / Beløp i tusen NOK	Buildings / other fixed assets / Bygninger o.a. fast eiendom	Asset under construction / Anlegg under utførelse	Machinery/ equipment/ Maskiner/ utstyr	Intangible asset / Immaterielle verdier	Right-to-use assets / Bruksrett	Total / Sum
Acquisition cost and revaluation value at 31.12.21 / Anskaffelseskost og verdijustert verdi 31.12.21	326 515	40 886	1 710 268	137 936	221 948	2 437 553
Bought-in business assets / Tilgang kjøpte driftsmidler	-	117 690	99 496	-	-	217 186
IFRS16 increase / decrease / IFRS 16 økning og reduksjon	-	-	-	-	58 778	58 778
Avgang / departure	-	-	-45 736	-	-	-45 736
Verdijustering/Revaluation	-80 520	-	-	-	-	-80 520
Transfer between Items / Overføring mellom grupper	6 915	-123 030	95 948	20 167	-	-
Acquisition cost and revaluation value 31.12.22 / Anskaffelseskost og verdijustert verdi 31.12.22	252 910	35 546	1 859 976	158 103	280 726	2 587 261
Eliminering av avskrivninger mot verdijustering/Acc.de pr. vs Revaluation	-109 049	-	-	-	-	-109 049
Accumulated depreciations and devaluations 31.12.21 / Akkumulerte av- og nedskrivninger 31.12.21	59 826	-	1 042 090	76 925	153 576	1 332 417
Accumulated depreciations 31.12.22 / Akkumulerte avskrivninger 31.12.22	-38 809	-	1 087 161	93 863	205 850	1 348 085
Booked value as of 31.12.22 / Bokført verdi pr. 31.12.22	291 719	35 546	772 815	64 240	74 877	1 239 197
Annual depreciations / Årets avskrivninger	10 416	-	90 806	16 937	52 274	170 433



CELSA ARMERINGSSTÅL AS

Amounts in thousand NOK/ Beløp i tusen NOK	Buildings/ other fixed assets/ Bygninger o.a. fast eiendom	Machinery & equipment / Maskiner og utstyr	Intangible assets / Immaterielle verdier
Economic useful lifetime / Økonomisk levetid	45 to 60 year / 45 til 60 år	5 to 30 year / 5 til 30 år	Up to 6 years / Inntil 6 år
Depreciation plan/ Avskrivningsplan	Linear / Lineær	Linear / Lineær	Linear / Lineær

Financial leasing / Finansiell leasing:

Machinery/inventory includes assets which is an Object for Financial leasing / Maskin/inventar gruppen omfatter leasede driftsmidler:

	Thousand NOK / Tusen NOK
Acquisition Value / Anskaffelsesverdi:	52 791
Booked value at 31.12.2022 / Bokført verdi pr. 31.12.2022	35 331
Depreciations 2022 / Avskrivninger 2022	1 831
Useful life / Levetid 19-28 years / 19-28 år	
Leasing liability at 31.12.2022 / Forpliktelse pr. 31.12.2022	4 291
Leasing period/Leasingperiode 60 Months/Måneder	

Right of Use Assets / Bruksrettigheter:

Amounts in thousand NOK / Beløp i tusen NOK	Vessels, containers etc. / Båter containere o.l.	Buildings / Bygninger	Machinery Equipment, & Other Tangible Assets Maskiner, prod utst. Verktøy og utstyr	Total / Sum
--	---	--------------------------	---	----------------

Cost / Kostnad

As of 31.12.2021 / Pr. 31.12.2021	197 982	18 947	5 015	221 944
Increases / Økning	35 570	-	23 208	58 778
Decreases / Reduksjoner	-	-	-	-
As at 31.12.2022 / Pr. 31.12.2022	233 552	18 947	28 223	280 722

Accumulated depreciations / Akkumulerte avskrivninger

Amortisation / Amortisering	146 576	5 712	1 284	153 571
As of 31.12.2022 / Pr.31.12.2022	194 494	7 596	3 755	205 845

Net booked value 31.12.2022	39 058	11 351	24 468	74 877
Net booked value 31.12.2021	51 406	13 235	3 732	68 373

Economic useful life / Økonomisk levetid: Leasing / Leieperioden
Depreciation plan / Avskrivningsplan: Linear / Lineær



CELSA ARMERINGSSTÅL AS

Right of use assets, lease liabilities / Bruksrettigheter, forpliktelser bokført i balansen:

Right-of-use assets, lease liability /

Bruksrettigheter, forpliktelser

Amount in thousand NOK / Beløp i tusen NOK

Maturity Analysis - contractual undiscounted cash flows /

Forfallsanalyse, udiskontert pengestrøm, inngåtte kontrakter

Less than one year / Under et år	56 182
One to five years / Et til fem år	48 215
More than five years / Mer enn fem år	25 121
Total undiscounted lease at 31.12.2022 / Total udiskontert leie 31.12.2022	129 517

Lease liabilities included in the statement of financial position 31.12.2022 /

Forpliktelser angående leiekontrakter tatt inn i balansen pr 31.12.2022

Current liability / Kortsiktig forpliktelse	14 776
Non current liability / Langsiktig forpliktelse	64 123

Amount in thousand NOK / Beløp i tusen NOK	Buildings, other fixed assets / Bygninger o.a. fast eiendom ¹⁾	Machinery, inventory / Maskiner, inventar
---	--	--

Annual leasing costs / Årlig leie

13 509

11 167

¹⁾ Buildings incl. land lease 2022 / Bygninger inkl. festeavgift 2022

Leie av bygninger og fast eiendom er i hovedsak leieavtaler som gjelder infrastrukturen i Mo Industripark (bygninger/lager/tomteareal) / **Lease of buildings / other fixed assets** is regarding the Infrastructure Inside Mo Industripark (buildings/warehouses/land)

Leie av maskiner og utstyr omfatter i det aller vesentligste leie og leasing av transportmidler og anleggsmaskiner med fører / **Lease of machinery and equipment** are mostly rent and lease of transport equipment and construction machinery, incl. driver

Amounts in thousand NOK / Beløp i tusen NOK	Machinery / equipment, buildings/ Maskiner / utstyr, eiendommer	Right-to-use assets, ships / Bruksrett båter	Total / Sum
Acquisition Value / Anskaffelsesverdi:	99 961	233 552	333 513
Booked value at 31.12.2021 / Bokført verdi pr. 31.12.2021	71 150	39 058	110 208
Depreciations 2020 / Avskrivninger 2021	6 186	47 919	54 104
Useful life / Levetid 19-28 years / 19-28 år			
Leasing liability at 31.12.2021 / Forpliktelse pr. 31.12.2021			83 190
Leasing Period			60 Months / Måneder



CELSA ARMERINGSSTÅL AS

Revaluation Buildings / Verdijustering bygninger:

If the buildings were stated on the historical cost basis, the amounts would have been as follows: / Dersom bygningene hadde vært verdsatt til anskaffelseskost, justert for avskrivinger, ville verdiene vært som følger:

	Thousand NOK / Tusen NOK
Acquisition value / anskaffelsesverdi:	105 381
Acc. depreciations / akkumulerte avskrivinger:	45 681
Booked value / Bokført verdi:	59 700

NOTE 7 Associated companies / Tilknyttede selskaper

Amounts in thousand NOK / Beløp i tusen NOK	Mo Industripark AS	Mofjellet Berghaller AS
---	--------------------	-------------------------

Associated companies / Tilknyttede selskaper

Formal information / Formelle opplysninger

Business office / Forretningskontor

Mo i Rana

Mo i Rana

Shareholding / Eierandel

30,28 %

40 %

Voting share / Stemmeandel

30,28 %

40 %

Company's investment in associated companies / Opplysninger relatert til anskaffelsestidspunktet (i anskaffelsesåret)

Acquisition cost / Anskaffelseskost

378

900

Information of numbers as of 2021 / Opplysninger relatert til årets tall

	Mo Industripark AS ¹	Mofjellet Berghaller AS	Total / Sum
Closing balance 31.12.2021 / Utgående balanse 31.12.2021	378	900	1 278

NOTE 8 Financial result / Resultat av finansposter

Amounts in thousand NOK / Beløp i tusen NOK	2022-01-01- 2022-12-31	2021-01-01- 2021-12-31
Result from participations in associated companies / Inntekt på investering i tilknyttet selskap	7	160
Other interest income / Annen renteinntekt	117	40
Currency difference / Valutadifferanse	61 118	-111 259
Inter Company interest / Renter foretak i samme konsern	-102	-4 936
Other interest expenses / Annen rentekostnad	-15 937	-11 510
Financial Rent & Lease / Finanskostnader leie og leasingkontrakter	-7 339	-7 736
Loss shares/Tap aksjer og andeler	-	-
Financial result / Resultat av finansposter	38 017	-135 401



CELSA ARMERINGSSTÅL AS

NOTE 9 Shares and units in other companies / Aksjer og andeler i andre selskap		
Amounts in thousand NOK / Beløp i tusen NOK	Shareholding / Eierandel	Booked balance sheet value / Balanseført verdi
Non-current assets / Anleggsmidler		
MEFOR	1%	4
Vitensenter Nordland AS	3 %	100
Industriel AS	11 %	20
Kunnskapsparken Helgeland AS	0,6 %	100
Helse & Sikkerhet BA	39 %	200
Total / Sum		424

NOTE 10 Loans and other long-term receivables / Andre langsiktige fordringer		
Amounts in thousand NOK / Beløp i tusen NOK	2022-12-31	2021-12-31
El.hedge contracts / El. kontrakter	118 779	-
Loan to Group companies/Lån til konsernselskaper	16 809	
Interest-bearing loans to employees / Rentebærende utlån til ansatte	1 210	863
	136 898	863

NOTE 11 Current and non-current payables and provisions / Gjeld og andre forpliktelser		
Amounts in thousand NOK / Beløp i tusen NOK	2022-12-31	2021-12-31
Other long-term liabilities / Øvrig langsiktig gjeld		
Rent & Lease agreements / Leie og leasingkontrakter	64 122	34 658
Long-term liabilities, suppliers / Langsiktig gjeld, leverandører	338 692	44 455
Total other long-term liabilities / Annen langsiktig gjeld	402 814	79 113
Next year amortization of long term liabilities / Første års avdrag av langsiktig gjeld	64 385	89 983
Long term liability with due date after 5 years / Langsiktig gjeld med forfall mer enn 5 år	25 121	7 573
Electricity hedge / El kontrakter	-	18 703
FX deal contracts / Valutaterminkontrakter	35 976	12 936
Other non current provisions / Andre avsetninger for forpliktelser, langsiktige	35 976	31 639
Intra-Group / Konsernintern	31 905	32 280
External / Ekstern	755 300	553 437
Accounts payables / Leverandørgjeld	787 205	585 717
Holiday compensation and other accrued employee-related costs / Feriepenger og andre påløpne kostnader vedr ansatte	29 211	25 274
Electricity hedging / El. kontrakter	-	-



CELSA ARMERINGSSTÅL AS

Credit facility / Gjeld til kredittinstitusjoner ¹⁾	94 724	107 063
Intra-Group / Konserninterne	1 037	26
FX deal contracts / Valutaterminkontrakter	87 288	78 129
Other accrued expenses and incomes paid in advance / Øvrige påløpne kostnader og forskuddsbetalte inntekter	124 962	201 355
Other short-term debt / Annen kortsiktig gjeld	337 223	411 847

¹⁾ Factoring agreement DNB credit limit thousand NOK 350 000 (Celsa Armeringsstål AS and Celsa Steel Service AS) / Factoringavtale DNB limit tusen NOK 350 000 (Celsa Armeringsstål AS og Celsa Steel Service AS)

NOTE 12 Taxes and differences between finance and tax accounts / Skatter og forskjeller mellom finans og skatteregnskap

Deferred tax /tax benefits calculated based on the temporary differences existing at year-end between taxes and accounting values and any deficit carried forward.

A specification is given below of temporary differences and calculation of deferred tax/tax benefits.

The connection between the booked profit/loss and taxable income is also shown.

Utsatt skatt/skattefordel er beregnet på grunnlag av de midlertidige forskjellene som eksisterer ved utgangen av året mellom skattemessige og regnskapsmessige verdier og evt. underskudd til framføring.

Nedenfor er det gitt en spesifisering av midlertidige forskjeller, samt beregningen av utsatt skatt/skattefordel.

Sammenhengen mellom regnskapsmessig resultat og skattepliktig inntekt vises også.

Amounts in thousand NOK / Beløp i tusen NOK	2022-12-31	2021-12-31	Change
Inventory / Varelager	153 143	130 342	22 801
Fixed assets / Varige driftsmidler	661 779	592 156	69 625
Provisions according to accepted accounting principles / Avsetning etter god regnskapsskikk	-254 909	-271 008	16 099
Total temporary differences / Totalt midlertidige forskjeller	560 013	451 490	108 525
Net tax liability in the balance sheet (22% of basis) / Skatteforpliktelse ført i balansen (22% av grunnlag)	123 203	99 328	23 875
Group contribution / Konsernbidrag	92 700	404 178	373 266
Deferred tax on Group Contribution / Utsatt skatt på konsernbidrag	20 394	88 919	82 118



CELSA ARMERINGSSTÅL AS

Set-off between positive and negative differences has been carried out and the net deferred tax liability booked as a liability in the balance sheet.

Motregning mellom positive og negative forskjeller er foretatt og netto utsatt skattefordring/forpliktelse er balanseført som en forpliktelse.

Tax payable as follows / Betalbar skatt er som følger:

Amounts in thousand NOK / Beløp i tusen NOK	2022-01-01- 2022-12-31	2021-01-01- 2021-12-31
Ordinary profit/loss before tax cost / Ordinært resultat før skattekostnad	1 166 075	491 561
Comprehensive income/ Andre inntekter	185 577	100 874
Basis for tax on dividend received / Skattegrunnlag mottatt utbytte	-	-
Permanent differences / permanente forskjeller	677	539
Adjustment temporary differences / Endring midlertidige forskjeller	-108 522	13 828
Taxable income/loss carried forward / Skattepliktig inntekt/underskudd til framføring	1 243 804	606 802
Covered by prev. years' loss / Anvendelse av tidl. års underskudd	-	-
Tax payable on annual profit/loss / Betalbar skatt på årets resultat	273 637	133 497

Annual tax cost as follows /

Årets skattekostnad framkommer som følger:

Amounts in thousand NOK / Beløp i tusen NOK	2022-01-01- 2022-12-31	2021-01-01- 2021-12-31
Gross adjustment deferred tax (+ income /- cost) Profit & Loss/ Brutto endring utsatt skatt, årsresultat (+ inntekt/- kostnad)	16 950	25 234
Corporate income tax/Betalbar skatt på årets resultat	-273 637	-133 497
Tax refund development & Research projects / Skattefunn	2 709	2 997
Tax on ordinary profit/loss / Skatt på ordinært resultat	-253 976	-105 266
Gross adjustment deferred tax (+ income /- cost),comprehensive income.& expenses / Brutto endring utsatt skatt, andre inntekter og kostnader (+ inntekt/- kostnad)	40 827	22 193
Tax on comprehensive income / Skatt på andre inntekter og kostnader	40 827	22 193
Annual total tax cost/ income / Årets totale skattekostnad/inntekt	-294 804	127 459
Tax payable on balance sheet / Betalbar skatt i balansen:		
Tax payable on annual profit/loss / Betalbar skatt på årets resultat	273 637	133 497
- Tax effect submitted group contribution / - Skatteeffekt avgitt konsernbidrag	-20 394	-88 919
Tax payable after group contribution / Betalbar skatt etter konsernbidrag	253 243	44 578
Konsernbidrag	92 700	404 178
Utsatt skatt på konsernbidrag	20 394	88 919



CELSA ARMERINGSSTÅL AS

NOTE 13 Equity and shareholder information / Egenkapital og aksjonærinformasjon

Share capital and shareholder information:

The Company's share capital is NOK 130 616 500 with 234 500 shares at NOK 557,-.

Ownership structure:

Celsa Armeringsstål AS is a wholly owned subsidiary of Celsa Nordic Reinforcing AS.

Aksjekapital og aksjonærinformasjon

Selskapets aksjekapital er NOK 130 616 500 med 234 500 aksjer à NOK 557,-.

Eierstruktur:

Celsa Armeringsstål AS er et heleid datterselskap av Celsa Nordic Reinforcing AS.

Distributable reserves / Fri egenkapital

The company's distributable reserves are / Selskapets frie egenkapital er

Amounts in thousand NOK / Beløp i tusen NOK	2022-12-31	2021-12-31
Retained earnings / Opptjent egenkapital	1 711 847	891 254
Share premium reserve / Overkurs	5 862	5 862
Deferred tax asset / Utsatt skattefordel	-	-
Company's distributable reserves / Selskapets frie egenkapital	1 717 709	897 116

NOTE 14 Assets pledged as security and guarantee liabilities / Pantstillelser og garantiansvar

Guarantee liabilities

The Company, together with Celsa Steel Service AB, Celsa Steel Service AS, Celsa Steel Service A/S and Celsa Steel Service OY within Celsa Nordic Group is a guarantor of a bank loan to Celsa Nordic AS.

Celsa Armeringsstål AS is, together with Celsa Nordic AS, Celsa Nordic Reinforcing AS, Celsa Nordic Investment AS, Celsa Nordic Investment Ålesund AS and Celsa Steel Service AS a VAT-group. The companies are jointly and severally liable for any outstanding dues from the VAT authorities.

The company joins, together with Celsa Steel Service AS, a Factoring Agreement up to 350 mill. NOK. Celsa Nordic AS, together with Celsa Armeringsstål AS and Celsa Steel Service AS guarantee for up to 350 mill. NOK, + interest and fees.

Garantiansvar

Selskapet står, sammen med Celsa Steel Service AB, Celsa Steel Service AS, Celsa Steel Service A/S og Celsa Steel Service OY i Celsa Nordic konsern, solidarisk ansvarlig for et lån fra banker til Celsa Nordic AS.

Celsa Armeringsstål AS er en del av et merverdiavgiftskonsern som også omfatter Celsa Nordic AS, Celsa Nordic Reinforcing AS, Celsa Nordic Investment AS, Celsa Nordic Investment Ålesund AS og Celsa Steel Service AS. Dette medfører solidaransvar for eventuelle utestående avgiftskrav fra avgiftsmyndighetene.

Bedriften omfattes, sammen med Celsa Steel Service AS, av en factoring avtale med en ramme opp til 350 mill. NOK. Celsa Nordic AS stiller, sammen med Celsa Armeringsstål AS og Celsa Steel Service AS, garantier for et samlet beløp opp til 350 mill. NOK, pluss renter og gebyrer.



CELSA ARMERINGSSTÅL AS

The company joins, together with Celsa Nordic Reinforcing AS (The Account holder), Celsa Nordic AS Celsa Steel Service OY, Celsa Steel Service A/S, Celsa Steel Service AB and Celsa Steel Service AS, an inter-company credit facility with a credit limit of 40 mill. NOK.

Bedriften inngår, sammen med Celsa Nordic Reinforcing AS (kontoholder), Celsa Nordic AS, Celsa Steel Service OY, Celsa Steel Service A/S, Celsa Steel Service AB og Celsa Steel Service AS, i en konsernkontoavtale med en kredittramme på til sammen 40 mill. NOK.

NOTE 15 Contingent outcome / Betingede utfall

A provision for environmental site cleaning at the Mini-Mill in Mo I Rana, Norway has been made in the sum of 16,3 million euros (171,4 mill.NOK):-

Celsa Group Sustainability Report 2021 as announced publicly on 22 Nov 2022 gives clear guidance on the Group's published practices in regard to protecting the environment and reducing contamination; this includes the cleaning up of sites from contamination arising from normal industrial use. Celsa Group policy is to keep industrial sites in an acceptable clean standard to all stakeholders.

EU laws and regulations as at 31 December 2022 will be phased in over the next 5 years and accelerate the timing of a need for industrial site clean-up.

The above changes give rise to a new constructive and legal obligation considered probable that an outflow of cash or other resource will be incurred. This has been recorded in the Financial Statements for the year ended 31st December 2022.

The expected timing of any outflows are in the next 5 years subject to changes in laws and regulations that could alter our estimates in the future.

The clean-up provision has been based upon actual charges per m² from third party suppliers to perform the remediation as at 31 December 2022. Discount rate has been applied at 6%.

The minimum liability expected is 14 million euros (147,2 mill NOK) and a maximum of 19 million euros (199,8 mill NOK).

Det er foretatt en avsetning for miljørensing ved Minimøllen i Mo I Rana, Norge på 16,3 millioner euro (171,4 mill.NOK):-

Celsa Group Sustainability Report 2021 som kunngjort offentlig 22. november 2022 gir klare retningslinjer for konsernets publiserte praksis med hensyn til å beskytte miljøet og redusere forurensning; dette inkluderer opprydding av områder fra forurensning som oppstår fra normal industriell bruk. Celsa Groups policy er å holde industrianlegg i en akseptabel ren standard for alle interessenter;

EU-lover og -forskrifter per 31. desember 2022 vil fases inn i løpet av de neste 5 årene vil fremskynde tidspunktet for et behov for opprydding av industriområder.

Endringene ovenfor gir opphav til en ny konstruktiv og juridisk forpliktelse som anses sannsynlig at en utstrømning av kontanter eller annen ressurs vil påløpe. Dette er registrert i regnskapet for året som ble avsluttet 31. desember 2022.

Det forventede tidspunktet for eventuelle utstrømninger er i løpet av de neste 5 årene underlagt endringer i lover og forskrifter som kan endre våre estimater i fremtiden.

Oppryddingsavsetningen er basert på faktiske gebyrer per m² fra tredjepartsleverandører for å utføre utbedring per 31. desember 2022. Diskonteringsrente er brukt med 6%.

Det forventede minsteansvaret er 14 millioner euro (147,2 mill NOK) og maksimalt 19 millioner euro (199,8 mill.NOK).



CELSA ARMERINGSSTÅL AS

NOTE 16 Short term balances towards group companies, etc / Mellomværende med selskap i samme konsern m.v.

Group companies means other companies in the Celsa Nordic Group.

Selskap i samme konsern omfatter her andre selskaper i Celsa Nordic konsernet.

Amounts in thousand NOK / Beløp i tusen NOK	2022-12-31	2021-12-31
Non current debtors	16 908	-
Trade debtors / Kundefordringer	176 526	216 320
Other receivables / Andre fordringer	45 053	34 514
Total Current receivables / Sum kortsiktige fordringer	221 579	250 834
Other current liabilities / Annen kortsiktig gjeld	1 036	26
Trade creditors / Leverandørgjeld	31 905	32 280
Total Current liabilities / Sum kortsiktig gjeld	32 941	32 306
Cash pool bank account / Cash pool konti (Konsernkontosystem)		
DNB	1 030 344	432 840
Outstanding accounts with associated companies / Mellomværende tilknyttede selskaper		
	2022-12-31	2021-12-31
Accounts payable / Leverandørgjeld	23 555	10 952
Accounts receivable / Kundefordringer	346 227	43 830
Other current assets / Andre kortsiktige fordringer	6 656	7 476



CELSA ARMERINGSSTÅL AS

NOTE 17 Cash, bank overdrafts etc. / Kontanter, kassekreditt mv.

Amounts in thousand NOK / Beløp i tusen NOK

	2022-12-31	2021-12-31
Restricted bank deposits are the payroll tax account and depositum Oslo harbour/ Bundne bankinnskudd er skattetrekkskonto og depositum Oslo havn.	12 743	10 370

Bank deposits in foreign currency have been recalculated at the exchange rate of the balance sheet date.

Bankinnskudd i fremmed valuta er omregnet til balansedagens kurs.

NOTE 18 Related parties / Nærstående parter

Celsa Armeringsstål AS is 100% owned by Celsa Nordic Reinforcing AS, which is a part of Celsa Nordic Group. Celsa Armeringsstål AS has various transactions with related companies. All transactions have been carried out as part of the ordinary operations and at arms – length prices. The most significant transactions are as follows:

Sale of Materials	3 799,0 MNOK
Sale of Services	4,1 MNOK
Purchase of Materials	304,2 MNOK
Purchase of Services	160,0 MNOK
Interest expenses	0,1 MNOK

Celsa Armeringsstål AS eies 100 % av Celsa Nordic Reinforcing AS, som er en del av Celsa Nordic konsern. Celsa Armeringsstål AS har handel med andre selskaper i Celsa Nordic konsern og andre nærstående selskaper. Transaksjoner skjer til normale forretningsmessige vilkår (i henhold til armlengde-prinsippet). De vesentligste transaksjoner er som følger:

Varesalg	3 799,0 MNOK
Salg av tjenester	4,1 MNOK
Varekjøp	304,2 MNOK
Tjenestekjøp	160,0 MNOK
Rentekostnader	0,1 MNOK

NOTE 19 Public grants / Offentlige tilskudd

Public grants have been received during 2022 as reduced employer's tax with NOK 500.000, for development activities from Skattefunn with NOK 2.709.000,- and for CO₂-compensation with NOK 33 760 367

Tilskudd er mottatt i 2022 i form av redusert arbeidsgiveravgift med NOK 500.000, støtte til utviklingsaktiviteter fra Skattefunn med NOK 2.709 000 samt i form av CO₂-kompensasjon med NOK 33 760 367.



CELSA ARMERINGSSTÅL AS

NOTE 20 Financial market risk / Finansiell markedsrisiko

Electric power

The price of future electric power consumption is hedged through financial contracts.

On 31 December 2022, financial contracts corresponding to 1 236 GWh had been entered.

The contracts, which are in EUR, are converted to market value on 31.12.22.

Unrealised gain are booked in the balance sheet as an asset.

Unrealised gain on contracts due within 31.12.22 are thousand NOK 52,1 and a gain of thousand NOK 118 779 on contracts due in the period 2024 to 2026.

Electricity contracts / El. kontrakter
Purchase/Kjøp:

<u>Amount/Beløp (1 000)</u>	<u>Currency/Valuta</u>	<u>Maturity (year) / Forfall (år)</u>
25 010	EUR	2023
7 677	EUR	2024
5 539	EUR	2025
5 825	EUR	2026

Elektrisk kraft

Framtidig forbruk av elektrisk kraft prissikres gjennom finansielle kontrakter.

Pr. 31. desember 2022 var det inngått finansielle kontrakter tilsvarende 1 236 GWh.

Kontraktene, som er tegnet i EUR, er omregnet til markedsverdi pr. 31.12.22.

Urealisert gevinst er ført som en eiendel i balansen.

Urealisert gevinst på kontrakter med forfall innen 31.12.23 er på 52,1 tusen NOK, mens det er bokført en gevinst på 118 779 tusen NOK på kontrakter som forfaller i perioden 2024 til 2026.

Currency forward contracts

FX forward deals are settled regarding sale of products in EUR.

Unrealized loss at 31.12.2022 is thousand NOK 123 264.

Unrealized loss regarding currency hedging is reported as other comprehensive income.

Sales value: thousand NOK 1 027 435. Value at 31.12.2022 (spt rate): thousand NOK 1 158 849.

Valutaterminkontrakter

Det er inngått avtaler om valutasikring av omsetning av produkter i EUR.

Pr. 31.12.2022 er det bokført et urealisert tap på tusen NOK 123 264.

Urealisert tap, som i sin helhet er gjenstand for sikringsbokføring, er ført under andre inntekter og kostnader (OCI).

Salgsverdi tusen NOK 1 027 435. Verdi omregnet til spotkurs 31.12.2022 tusen NOK 1 158 849.

Valutaterminkontrakter med variabel valutakurs / Structured FX deals:

<u>Sale / Salg</u>		<u>Purchase / Kjøp</u>		<u>No. of months to maturity / Antall måneder til forfall</u>	<u>Cross Rate</u>	<u>Barrier rate</u>
<u>Amount(1000) / Beløp</u>	<u>Currency / Valuta</u>	<u>Amount(1000) / Beløp</u>	<u>Currency / Valuta</u>			
16 990	EUR	157 546	NOK	1-3 mnd	9,470	10,301
55 200	EUR	509 498	NOK	4-12 mnd	9,176	10,361
38 031	EUR	360 391	NOK	13-19 mnd	9,465	10,005



CELSA ARMERINGSSTÅL AS

NOTE 21 Subsequent events / Hendelser etter balansedagen

There are no events in the period after the closing date that should be taken into consideration or commented in the annual statement.

Det foreligger ingen hendelser etter balansedagen som er av en slik art at det burde kommenteres i det foreliggende årsoppgjør.

NOTE 22 Comprehensive income and expense / Andre inntekter og kostnader

(Amount in thousand NOK / Beløp i tusen NOK)

Type of cost/income / Type kostnader og inntekter	2022	2021
Items which will not be reclass. to P&L / Poster som ikke vil bli omklassifisert til resultat		
Revaluation buildings/Verdijustering bygninger	28 529	-
Tax on items which will not be reclass. to P&L / Skatt på poster som ikke vil bli omklassifisert til resultat.	- 6 276	-
Net, after tax / Netto etter skatt	22 252	-
Items which will be reclass. to P&L / Poster som vil bli omklassifisert til resultat		
Unrealized gain/loss electricity hedging / Urealisert gevinst/tap på el.kontrakter	189 247	-23 430
Unrealized gain/loss currency hedging / Urealisert gevinst/tap på valutaterminkontrakter	-32 199	124 304
Items which will be reclass. to P&L, before taxes / Poster som vil bli omklassifisert til resultat, før skatt.	157 048	100 874
Tax on items which will be reclass. to P&L / Skatt på poster som vil bli omklassifisert til resultat.	-34 551	-22 193
Net, after tax / Netto etter skatt	122 498	78 681
Other compr. income and expenses, net tax / Andre innt. og kostnader etter skatt	144 750	78 681



KPMG AS
Vangsvæien 73
N-2317 Hamar

Telephone +47 45 40 40 63
Internet www.kpmg.no
Enterprise 935 174 627 MVA

To the General Meeting of Celsa Armeringsstål AS

Independent Auditor's Report

Opinion

We have audited the financial statements of Celsa Armeringsstål AS (the Company), which comprise the balance sheet as at 31 December 2022, the income statement, statement of comprehensive income, statement of changes in equity and statement of cash flows for the year then ended, and notes to the financial statements, including a summary of significant accounting policies.

In our opinion

- the financial statements comply with applicable statutory requirements, and
- the financial statements give a true and fair view of the financial position of the Company as at 31 December 2022, and its financial performance and its cash flows for the year then ended in accordance with simplified application of international accounting standards according to section 3-9 of the Norwegian Accounting Act.

Basis for Opinion

We conducted our audit in accordance with International Standards on Auditing (ISAs). Our responsibilities under those standards are further described in the *Auditor's Responsibilities for the Audit of the Financial Statements* section of our report. We are independent of the Company as required by relevant laws and regulations in Norway and the International Ethics Standards Board for Accountants' International Code of Ethics for Professional Accountants (including International Independence Standards) (IESBA Code), and we have fulfilled our other ethical responsibilities in accordance with these requirements. We believe that the audit evidence we have obtained is sufficient and appropriate to provide a basis for our opinion.

Other Information

The Board of Directors and the Managing Director (management) are responsible for the information in the Board of Directors' report and the other information accompanying the financial statements. The other information comprises information in the annual report, but does not include the financial statements and our auditor's report thereon. Our opinion on the financial statements does not cover the information in the Board of Directors' report nor the other information accompanying the financial statements.

In connection with our audit of the financial statements, our responsibility is to read the Board of Directors' report and the other information accompanying the financial statements. The purpose is to consider if there is material inconsistency between the Board of Directors' report and the other information accompanying the financial statements and the financial statements or our knowledge obtained in the audit, or whether the Board of Directors' report and the other information accompanying the financial statements otherwise appear to be materially misstated. We are required to report if there is a material misstatement in the Board of Directors' report or the other information accompanying the financial statements. We have nothing to report in this regard.

Offices in:

© KPMG AS, a Norwegian limited liability company and a member firm of the KPMG global organization of independent member firms affiliated with KPMG International Limited, a private English company limited by guarantee. All rights reserved.

Statsautoriserede revisorer - medlemmer av Den norske Revisorforening

Oslo	Elverum	Mo i Rana	Tromsø
Alesund	Finnsnes	Molde	Trondheim
Arendal	Hamar	Sandefjord	Tynset
Bergen	Haugesund	Stavanger	Ullsteinvik
Bodo	Knaarvik	Stord	Ålesund
Drammen	Kristiansand	Straume	



Based on our knowledge obtained in the audit, it is our opinion that the Board of Directors' report

- is consistent with the financial statements and
- contains the information required by applicable statutory requirements.

Responsibilities of Management for the Financial Statements

Management is responsible for the preparation of financial statements that give a true and fair view in accordance with simplified application of International Accounting Standards according to the Norwegian Accounting Act section 3-9, and for such internal control as management determines is necessary to enable the preparation of financial statements that are free from material misstatement, whether due to fraud or error.

In preparing the financial statements, management is responsible for assessing the Company's ability to continue as a going concern, disclosing, as applicable, matters related to going concern and using the going concern basis of accounting unless management either intends to liquidate the Company or to cease operations, or has no realistic alternative but to do so.

Auditor's Responsibilities for the Audit of the Financial Statements

Our objectives are to obtain reasonable assurance about whether the financial statements as a whole are free from material misstatement, whether due to fraud or error, and to issue an auditor's report that includes our opinion. Reasonable assurance is a high level of assurance, but is not a guarantee that an audit conducted in accordance with ISAs will always detect a material misstatement when it exists. Misstatements can arise from fraud or error and are considered material if, individually or in aggregate, they could reasonably be expected to influence the economic decisions of users taken on the basis of these financial statements.

As part of an audit in accordance with ISAs, we exercise professional judgment and maintain professional scepticism throughout the audit. We also:

- identify and assess the risks of material misstatement of the financial statements, whether due to fraud or error. We design and perform audit procedures responsive to those risks, and obtain audit evidence that is sufficient and appropriate to provide a basis for our opinion. The risk of not detecting a material misstatement resulting from fraud is higher than for one resulting from error, as fraud may involve collusion, forgery, intentional omissions, misrepresentations, or the override of internal control.
- obtain an understanding of internal control relevant to the audit in order to design audit procedures that are appropriate in the circumstances, but not for the purpose of expressing an opinion on the effectiveness of the Company's internal control.
- evaluate the appropriateness of accounting policies used and the reasonableness of accounting estimates and related disclosures made by management.
- conclude on the appropriateness of management's use of the going concern basis of accounting and, based on the audit evidence obtained, whether a material uncertainty exists related to events or conditions that may cast significant doubt on the Company's ability to continue as a going concern. If we conclude that a material uncertainty exists, we are required to draw attention in our auditor's report to the related disclosures in the financial statements or, if such disclosures are inadequate, to modify our opinion. Our conclusions are based on the audit evidence obtained up to the date of our auditor's report. However, future events or conditions may cause the Company to cease to continue as a going concern.
- evaluate the overall presentation, structure and content of the financial statements, including the disclosures, and whether the financial statements represent the underlying transactions and events in a manner that achieves a true and fair view.



We communicate with the Board of Directors regarding, among other matters, the planned scope and timing of the audit and significant audit findings, including any significant deficiencies in internal control that we identify during our audit.

Hamar, 20 June 2023
KPMG AS

Thore Kleppen
State Authorised Public Accountant

Note: This translation from Norwegian has been prepared for information purposes only.



KPMG AS
Vangsvæien 73
N-2317 Hamar

Telephone +47 45 40 40 63
Internet www.kpmg.no
Enterprise 935 174 627 MVA

Til generalforsamlingen i Celsa Armeringsstål AS

Uavhengig revisors beretning

Konklusjon

Vi har revidert årsregnskapet for Celsa Armeringsstål AS som består av balanse per 31. desember 2022, resultatregnskap, utvidet resultatregnskap og kontantstrømpstilling for regnskapsåret avsluttet per denne datoen og noter til årsregnskapet, herunder et sammendrag av viktige regnskapsprinsipper.

Etter vår mening

- oppfyller årsregnskapet gjeldende lovkrav, og
- gir årsregnskapet et rettviseende bilde av selskapets finansielle stilling per 31. desember 2022, og av dets resultater og kontantstrømmer for regnskapsåret avsluttet per denne datoen i samsvar med forenklet anvendelse av Internasjonale regnskapsstandarder etter regnskapsloven § 3–9.

Grunnlag for konklusjonen

Vi har gjennomført revisjonen i samsvar med International Standards on Auditing (ISA-ene). Våre oppgaver og plikter i henhold til disse standardene er beskrevet nedenfor under *Revisors oppgaver og plikter ved revisjonen av årsregnskapet*. Vi er uavhengige av selskapet i samsvar med kravene i relevante lover og forskrifter i Norge og International Code of Ethics for Professional Accountants (inkludert internasjonale uavhengighetsstandarder) utstedt av International Ethics Standards Board for Accountants (IESBA-reglene), og vi har overholdt våre øvrige etiske forpliktelser i samsvar med disse kravene. Innhentet revisjonsbevis er etter vår vurdering tilstrekkelig og hensiktsmessig som grunnlag for vår konklusjon.

Øvrig informasjon

Styret og daglig leder (ledelsen) er ansvarlige for informasjonen i årsberetningen og annen øvrig informasjon som er publisert sammen med årsregnskapet. Øvrig informasjon omfatter informasjon i årsrapporten bortsett fra årsregnskapet og den tilhørende revisjonsberetningen. Vår konklusjon om årsregnskapet ovenfor dekker verken informasjonen i årsberetningen eller annen øvrig informasjon.

I forbindelse med revisjonen av årsregnskapet er det vår oppgave å lese årsberetningen og annen øvrig informasjon. Formålet er å vurdere hvorvidt det foreligger vesentlig inkonsistens mellom årsberetningen, annen øvrig informasjon og årsregnskapet og den kunnskap vi har opparbeidet oss under revisjonen av årsregnskapet, eller hvorvidt informasjon i årsberetningen og annen øvrig informasjon ellers fremstår som vesentlig feil. Vi har plikt til å rapportere dersom årsberetningen eller annen øvrig informasjon fremstår som vesentlig feil. Vi har ingenting å rapportere i så henseende.

© KPMG AS, a Norwegian limited liability company and a member firm of the KPMG global organization of independent member firms affiliated with KPMG International Limited, a private English company limited by guarantee. All rights reserved.

Statsautoriserede revisorer - medlemmer av Den norske Revisorforening

Offices in:

Oslo	Elverum	Mo i Rana	Tromsø
Alta	Finnsnes	Molde	Trondheim
Arendal	Hamar	Sandefjord	Tynset
Bergen	Haugesund	Stavanger	Ulsteinvik
Bodø	Knarvik	Stord	Ålesund
Drammen	Kristiansand	Straume	



Basert på kunnskapen vi har opparbeidet oss i revisjonen, mener vi at årsberetningen

- er konsistent med årsregnskapet og
- inneholder de opplysninger som skal gis i henhold til gjeldende lovkrav.

Ledelsens ansvar for årsregnskapet

Ledelsen er ansvarlig for å utarbeide årsregnskapet og for at det gir et rettviseende bilde i samsvar med forenklet anvendelse av internasjonale regnskapsstandarder etter regnskapsloven § 3–9. Ledelsen er også ansvarlig for slik internkontroll som den finner nødvendig for å kunne utarbeide et regnskap som ikke inneholder vesentlig feilinformasjon, verken som følge av misligheter eller utilsiktede feil.

Ved utarbeidelsen av årsregnskapet må ledelsen ta standpunkt til selskapets evne til fortsatt drift og opplyse om forhold av betydning for fortsatt drift. Forutsetningen om fortsatt drift skal legges til grunn for årsregnskapet med mindre ledelsen enten har til hensikt å avvike selskapet eller legge ned virksomheten, eller ikke har noe realistisk alternativ til dette.

Revisors oppgaver og plikter ved revisjonen av årsregnskapet

Vårt mål er å oppnå betryggende sikkerhet for at årsregnskapet som helhet ikke inneholder vesentlig feilinformasjon, verken som følge av misligheter eller utilsiktede feil, og å avgi en revisjonsberetning som inneholder vår konklusjon. Betryggende sikkerhet er en høy grad av sikkerhet, men ingen garanti for at en revisjon utført i samsvar med ISA-ene, alltid vil avdekke vesentlig feilinformasjon. Feilinformasjon kan oppstå som følge av misligheter eller utilsiktede feil. Feilinformasjon er å anse som vesentlig dersom den enkeltvis eller samlet med rimelighet kan forventes å påvirke de økonomiske beslutningene som brukerne foretar på grunnlag av årsregnskapet.

Som del av en revisjon i samsvar med ISA-ene, utøver vi profesjonelt skjønn og utviser profesjonell skepsis gjennom hele revisjonen. I tillegg:

- identifiserer og vurderer vi risikoen for vesentlig feilinformasjon i regnskapet, enten det skyldes misligheter eller utilsiktede feil. Vi utformer og gjennomfører revisjonshandlinger for å håndtere slike risikoer, og innhenter revisjonsbevis som er tilstrekkelig og hensiktsmessig som grunnlag for vår konklusjon. Risikoen for at vesentlig feilinformasjon som følge av misligheter ikke blir avdekket, er høyere enn for feilinformasjon som skyldes utilsiktede feil, siden misligheter kan innebære samarbeid, forfalskning, bevisste utelatelser, uriktige fremstillinger eller overstyring av internkontroll.
- opparbeider vi oss en forståelse av intern kontroll som er relevant for revisjonen, for å utforme revisjonshandlinger som er hensiktsmessige etter omstendighetene, men ikke for å gi uttrykk for en mening om effektiviteten av selskapets interne kontroll.
- evaluerer vi om de anvendte regnskapsprinsippene er hensiktsmessige og om regnskapsestimatene og tilhørende noteopplysninger utarbeidet av ledelsen er rimelige.
- konkluderer vi på om ledelsens bruk av fortsatt drift-forutsetningen er hensiktsmessig, og, basert på innhentede revisjonsbevis, hvorvidt det foreligger vesentlig usikkerhet knyttet til hendelser eller forhold som kan skape tvil av betydning om selskapets evne til fortsatt drift. Dersom vi konkluderer med at det eksisterer vesentlig usikkerhet, kreves det at vi i revisjonsberetningen henleder oppmerksomheten på tilleggsopplysningene i årsregnskapet, eller, dersom slike tilleggsopplysninger ikke er tilstrekkelige, at vi modifiserer vår konklusjon.



Våre konklusjoner er basert på revisjonsbevis innhentet frem til datoen for revisjonsberetningen. Etterfølgende hendelser eller forhold kan imidlertid medføre at selskapet ikke kan fortsette driften.

- evaluerer vi den samlede presentasjonen, strukturen og innholdet i årsregnskapet, inkludert tilleggsopplysningene, og hvorvidt årsregnskapet gir uttrykk for de underliggende transaksjonene og hendelsene på en måte som gir et rettviseende bilde.

Vi kommuniserer med styret blant annet om det planlagte innholdet i og tidspunkt for revisjonsarbeidet og eventuelle vesentlige funn i revisjonen, herunder vesentlige svakheter i intern kontroll som vi avdekker gjennom revisjonen.

Hamar, 20. juni 2023
KPMG AS

Thore Kleppen
Statsautorisert revisor