



ÅRSREGNSKAPET FOR REGNSKAPSÅRET 2022 - GENERELL INFORMASJON

Enheten

Organisasjonsnummer: 988 320 668
Organisasjonsform: Aksjeselskap
Foretaksnavn: OLE GUNDERSEN HOLDING AS
Forretningsadresse: Gjøas vei 4
3120 NØTTERØY

Regnskapsår

Årsregnskapets periode: 01.01.2022 - 31.12.2022

Konsern

Morselskap i konsern: Nei

Regnskapsregler

Regler for små foretak benyttet: Ja
Benyttet ved utarbeidelsen av årsregnskapet til selskapet: Regnskapslovens alminnelige regler

Årsregnskapet fastsatt av kompetent organ

Bekreftet av representant for selskapet: GUNDERSEN OLE HENRY M

Dato for fastsettelse av årsregnskapet: 14.03.2023

Grunnlag for avgivelse

År 2022: Årsregnskapet er elektronisk innlevert
År 2021: Tall er hentet fra elektronisk innlevert årsregnskap fra 2022

Det er ikke krav til at årsregnskapet m.v. som sendes til Regnskapsregisteret er undertegnet. Kontrollen på at dette er utført ligger hos revisor/enhetens øverste organ. Sikkerheten ivaretas ved at innsender har rolle/rettighet for innsending av årsregnskapet via Altinn, og ved at det bekreftes at årsregnskapet er fastsatt av kompetent organ.



Brønnøysundregistrene

Brønnøysundregistrene Årsregnskap regnskapsåret 2022 for 988320668

Postadresse: 8910 Brønnøysund

Telefoner: Opplysningstelefonen 75 00 75 00 Telefaks 75 00 75 05

E-post: firmapost@brreg.no Internett: www.brreg.no

Organisasjonsnummer: 974 760 673



Resultatregnskap

Beløp i: NOK	Note	2022	2021
RESULTATREGNSKAP			
Inntekter			
Annen driftsinntekt		3 970 000	
Sum inntekter		3 970 000	
Kostnader			
Varekostnad		3 945 681	
Annen driftskostnad	1	42 657	29 906
Sum kostnader		3 988 338	29 906
Driftsresultat		-18 338	-29 906
Finansinntekter og finanskostnader			
Annen renteinntekt		208 954	60 034
Annen finansinntekt		54 073	3 610 071
Sum finansinntekter		263 027	3 670 104
Verdireduksjon markedsbaserte omløpsmidler		-320 660	
Nedskrivning av finansielle eiendeler		363 928	320 660
Annen rentekostnad		108	
Annen finanskostnad		388 236	
Sum finanskostnader		431 612	320 660
Netto finans		-168 585	3 349 444
Ordinært resultat før skattekostnad		-186 923	3 319 538
Skattekostnad på resultat	2	44 573	16 762
Ordinært resultat etter skattekostnad		-231 496	3 302 776
Årsresultat	3	-231 496	3 302 776
Årsresultat etter minoritetsinteresser		-231 496	3 302 776
Totalresultat		-231 496	3 302 776
Overføringer og disponeringer			



Resultatregnskap

Beløp i: NOK	Note	2022	2021
Avsatt til annen egenkapital			3 302 776
Overført fra annen egenkapital		-231 496	
Sum overføringer og disponeringer		-231 496	3 302 776



Balanse

Beløp i: NOK	Note	2022	2021
BALANSE - EIENDELER			
Anleggsmidler			
Immaterielle eiendeler			
Utsatt skattefordel	2		
Finansielle anleggsmidler			
Obligasjoner		2 000 000	
Andre langsiktige fordringer			1 100 000
Sum finansielle anleggsmidler		2 000 000	1 100 000
Sum anleggsmidler		2 000 000	1 100 000
Omløpsmidler			
Varer			
Fordringer			
Andre kortsiktige fordringer		224 462	
Sum fordringer		224 462	
Investeringer			
Markedsbaserte aksjer		456 072	199 340
Sum investeringer		456 072	199 340
Bankinnskudd, kontanter og lignende			
Bankinnskudd, kontanter o.l.		8 455 905	10 080 225
Sum bankinnskudd, kontanter og lignende		8 455 905	10 080 225
Sum omløpsmidler		9 136 439	10 279 565
SUM EIENDELER		11 136 439	11 379 565

BALANSE - EGENKAPITAL OG GJELD

Egenkapital

Innskutt egenkapital



Balanse

Beløp i: NOK	Note	2022	2021
Aksjekapital	4	100 000	100 000
Beholdning av egne aksjer	4		
Sum innskutt egenkapital		100 000	100 000
Opptjent egenkapital			
Annen egenkapital		10 846 979	11 078 475
Sum opptjent egenkapital		10 846 979	11 078 475
Sum egenkapital	3	10 946 979	11 178 475
Gjeld			
Langsiktig gjeld			
Utsatt skatt	2	118 272	144 887
Sum avsetninger for forpliktelser		118 272	144 887
Annen langsiktig gjeld			
Sum langsiktig gjeld		118 272	144 887
Kortsiktig gjeld			
Betalbar skatt	2	71 188	56 203
Sum kortsiktig gjeld		71 188	56 203
Sum gjeld		189 460	201 090
SUM EGENKAPITAL OG GJELD		11 136 439	11 379 565



Brønnøysundregistrene

ÅRSREGNSKAP FOR REGNSKAPSÅRET 2022 - GENERELL INFORMASJON

Journalnummer: 2023 326107

Enheten

Organisasjonsnummer: 988 320 668
Organisasjonsform: Aksjeselskap
Foretaksnavn: OLE GUNDERSEN HOLDING AS
Forretningsadresse: Gjøas vei 4
3120 NØTTERØY

Regnskapsår

Årsregnskapets periode: 01.01.2022 - 31.12.2022

Konsern

Morselskap i konsern: Nei

Regnskapsregler

Regler for små foretak benyttet: Ja
Benyttet ved utarbeidelsen av
årsregnskapet til selskapet: Regnskapslovens alminnelige regler

Årsregnskapet fastsatt av kompetent organ

Bekreftet av representant for selskapet: GUNDERSEN OLE HENRY M
Dato for fastsettelse av årsregnskapet: 14.03.2023

Revisjon

Selskapet har besluttet at årsregnskapet
ikke skal revideres: Ja

Grunnlag for avgivelse

År 2022: Årsregnskap er elektronisk innlevert.
År 2021: Tall er hentet fra elektronisk innlevert årsregnskap fra 2022.

Det er ikke krav til at årsregnskapet m.v. som sendes til Regnskapsregisteret er undertegnet. Kontrollen på at dette er utført ligger hos revisor/enhetens øverste organ. Sikkerheten ivaretas ved at innsender har rolle/rettighet for innsending av årsregnskapet via Altinn, og ved at det bekreftes at årsregnskapet er fastsatt av kompetent organ.

Brønnøysundregistrene, 16.03.2023



Organisasjonsnr: 988 320 668
OLE GUNDERSEN HOLDING AS

RESULTATREGNSKAP

<u>Beløp i: NOK</u>	<u>Note</u>	<u>2022</u>	<u>2021</u>
RESULTATREGNSKAP			
Inntekter			
Annen driftsinntekt		3 970 000	
Sum inntekter		3 970 000	
Kostnader			
Varekostnad		3 945 681	
Annen driftskostnad	1	42 657	29 906
Sum kostnader		3 988 338	29 906
Driftsresultat		-18 338	-29 906
Finansinntekter og finanskostnader			
Annen renteinntekt		208 954	60 034
Annen finansinntekt		54 073	3 610 071
Sum finansinntekter		263 027	3 670 104
Verdireduksjon			
markedsbaserte omløpsmidler		-320 660	
Nedskrivning av finansielle eiendeler		363 928	320 660
Annen rentekostnad		108	
Annen finanskostnad		388 236	
Sum finanskostnader		431 612	320 660
Netto finans		-168 585	3 349 444
Ordinært resultat før skattekostnad			
Skattekostnad på resultat	2	-186 923	3 319 538
Ordinært resultat etter skattekostnad		44 573	16 762
Årsresultat	3	-231 496	3 302 776
Årsresultat etter minoritetsinteresser		-231 496	3 302 776
Totalresultat		-231 496	3 302 776
Overføringer og disponeringer			
Avsatt til annen egenkapital			3 302 776
Overført fra annen egenkapital		-231 496	
Sum overføringer og disponeringer		-231 496	3 302 776





Organisasjonsnr: 988 320 668
OLE GUNDERSEN HOLDING AS

BALANSE

Beløp i: NOK	Note	2022	2021
--------------	------	------	------

BALANSE - EIENDELER

Anleggsmidler

Immaterielle eiendeler

Utsatt skattefordel 2

Finansielle anleggsmidler

Obligasjoner	2 000 000	
Andre langsiktige fordringer		1 100 000
Sum finansielle anleggsmidler	2 000 000	1 100 000
Sum anleggsmidler	2 000 000	1 100 000

Omløpsmidler

Varer

Fordringer

Andre kortsiktige fordringer	224 462	
Sum fordringer	224 462	

Investeringer

Markedsbaserte aksjer	456 072	199 340
Sum investeringer	456 072	199 340

Bankinnskudd, kontanter og lignende

Bankinnskudd, kontanter o. l.	8 455 905	10 080 225
Sum bankinnskudd, kontanter og lignende	8 455 905	10 080 225

Sum omløpsmidler	9 136 439	10 279 565
-------------------------	------------------	-------------------

SUM EIENDELER	11 136 439	11 379 565
----------------------	-------------------	-------------------

BALANSE - EGENKAPITAL OG GJELD

Egenkapital

Innskutt egenkapital

Aksjekapital	100 000	100 000
Beholdning av egne aksjer	4	4
Sum innskutt egenkapital	100 000	100 000

Opptjent egenkapital

Annen egenkapital	10 846 979	11 078 475
-------------------	------------	------------



Sum opptjent egenkapital		10 846 979	11 078 475
Sum egenkapital	3	10 946 979	11 178 475
Gjeld			
Langsiktig gjeld			
Utsatt skatt	2	118 272	144 887
Sum avsetninger for forpliktelses		118 272	144 887
Annen langsiktig gjeld			
Sum langsiktig gjeld		118 272	144 887
Kortsiktig gjeld			
Betalbar skatt	2	71 188	56 203
Sum kortsiktig gjeld		71 188	56 203
Sum gjeld		189 460	201 090
SUM EGENKAPITAL OG GJELD		11 136 439	11 379 565



Organisasjonsnr: 988 320 668
OLE GUNDERSEN HOLDING AS

NOTEOPPLYSNINGER - SELSKAP - alle poster oppgitt i hele tall

Note

Antall årsverk i regnskapsåret
0.00

<u>Sum</u>	<u>Beløp</u>
<u>Balanseført verdi 31.12.</u>	<u>Varige driftsmidler Immaterielle eiend.</u>

Konsernregnskap

Morselskapet sitt navn

Forretningskontor for morselskapet

Begrunnelse for at datterselskap er utelatt fra konsolideringen

<u>Samlet beløp - tilknyttet selskap</u>	<u>Årets</u>	<u>Fjorårets</u>
--	--------------	------------------

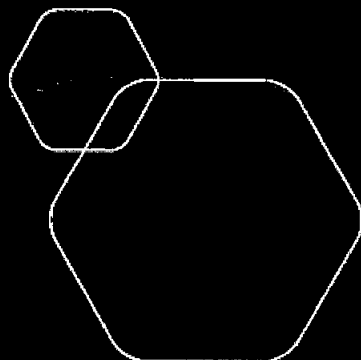
<u>Samlet beløp - foretak i samme konsern</u>	<u>Årets</u>	<u>Fjorårets</u>
---	--------------	------------------

<u>Samlet beløp - foretak i samme konsern</u>	<u>Årets</u>	<u>Fjorårets</u>
---	--------------	------------------

<u>Samlet beløp - felles kontrollert virksomhet</u>	<u>Årets</u>	<u>Fjorårets</u>
---	--------------	------------------

<u>Pantstillelse</u>	<u>Beløp</u>
----------------------	--------------

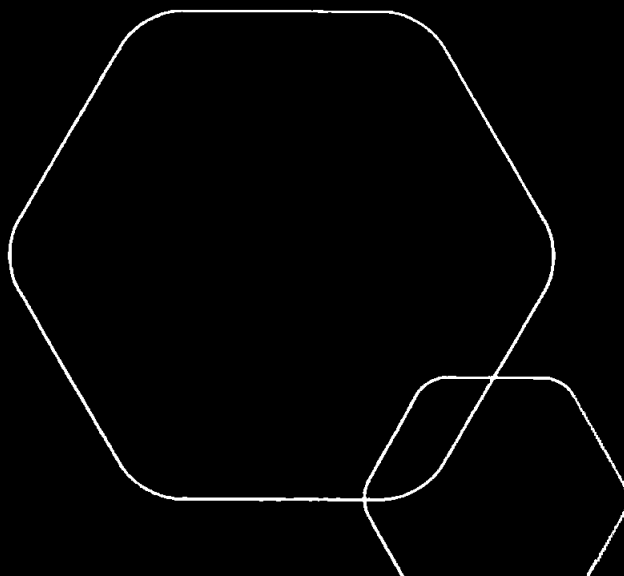
<u>Beholdning av egne aksjer</u>	<u>Antall</u>	<u>Pålydende</u>	<u>Andel av aksjek.</u>
----------------------------------	---------------	------------------	-------------------------



Årsregnskap 2022

Ole Gundersen Holding AS

Resultatregnskap
Balanse
Noter til regnskapet



Org.nr.: 988 320 668



RESULTATREGNSKAP

OLE GUNDERSEN HOLDING AS

DRIFTSINTEKTER OG DRIFTSKOSTNADER	Note	2022	2021
Annen driftsinntekt		3 970 000	0
Sum driftsinntekter		3 970 000	0
Varekostnad		3 945 681	0
Annen driftskostnad	1	42 657	29 906
Sum driftskostnader		3 988 338	29 906
Driftsresultat		-18 338	-29 906
FINANSINTEKTER OG FINANSKOSTNADER			
Annen renteinntekt		208 954	60 034
Annen finansinntekt		54 073	3 610 071
Verdireduksjon markedsbaserte omløpsmidler		-320 660	0
Nedskrivning av finansielle eiendeler		363 928	320 660
Annen rentekostnad		108	0
Annen finanskostnad		388 236	0
Resultat av finansposter		-168 585	3 349 444
Resultat før skattekostnad		-186 923	3 319 538
Skattekostnad på resultat	2	44 573	16 762
Resultat		-231 496	3 302 776
Årsresultat	4	-231 496	3 302 776
OVERFØRINGER			
Avsatt til annen egenkapital		0	3 302 776
Overført fra annen egenkapital		231 496	0
Sum overføringer		-231 496	3 302 776



BALANSE


OLE GUNDERSEN HOLDING AS

Beløp i kroner	Note	2022	2021
EIENDELER			
ANLEGGSMIDLER			
Obligasjoner		2 000 000	0
Andre langsiktige fordringer		0	1 100 000
Sum finansielle anleggsmidler		2 000 000	1 100 000
Sum anleggsmidler		2 000 000	1 100 000
OMLØPSMIDLER			
Andre kortsiktige fordringer		224 462	0
Sum fordringer		224 462	0
Markedsbaserte aksjer		456 072	199 340
Sum investeringer		456 072	199 340
Bankinnskudd, kontanter o.l.		8 455 905	10 080 225
Sum omløpsmidler		9 136 439	10 279 565
Sum eiendeler		11 136 439	11 379 565



Beløp i kroner	Note	2022	2021
OLE GUNDERSEN HOLDING AS			
EGENKAPITAL OG GJELD			
EGENKAPITAL			
INNSKUTT EGENKAPITAL			
Aksjekapital	3	100 000	100 000
Sum innskutt egenkapital		100 000	100 000
OPPTJENT EGENKAPITAL			
Annen egenkapital		10 846 979	11 078 475
Sum opptjent egenkapital		10 846 979	11 078 475
Sum egenkapital	4	10 946 979	11 178 475
GJELD			
Utsatt skatt	2	118 272	144 887
KORTSIKTIG GJELD			
Betalbar skatt	2	71 188	56 203
Sum kortsiktig gjeld		71 188	56 203
Sum gjeld		189 460	201 090
Sum egenkapital og gjeld		11 136 439	11 379 565

Styret i OLE Gundersen Holding AS



GUNDERSEN OLE HENRY M
Styreleder / daglig leder



OLE GUNDERSEN HOLDING AS

988 320 668

Regnskapsprinsipper

Årsregnskapet er satt opp i samsvar med regnskapsloven og NRS 8 - God regnskapsskikk for små foretak.

DRIFTSINNTEKTER

Inntektsføring ved salg av varer skjer på leveringstidspunktet. Tjenester inntektsføres etter hvert som de leveres.

SKATT

Skattekostnaden i resultatregnskapet omfatter både periodens betalbare skatt og endring i utsatt skatt. Utsatt skatt er beregnet med 22 % på grunnlag av de midlertidige forskjeller som eksisterer mellom regnskapsmessige og skattemessige verdier, samt ligningsmessig underskudd til fremføring ved utgangen av regnskapsåret. Skatteøkende og skattereduserende midlertidige forskjeller som reverserer eller kan reverseres i samme periode er utlignet og nettoført.

KLASSIFISERING OG VURDERING AV OMLØPSMIDLER

Omløpsmidler og kortsiktig gjeld omfatter normalt poster som forfaller til betaling innen ett år etter balansedagen, samt poster som knytter seg til varekretsløpet. Omløpsmidler vurderes til laveste verdi av anskaffelseskost og virkelig verdi.

FORDRINGER

Kundefordringer og andre fordringer oppføres til pålydende etter fradrag for avsetning til forventet tap. Avsetning til tap gjøres på grunnlag av en individuell vurdering av de enkelte fordringene.

Note 1 Lønnskostnader

Ole Gundersen Holding AS har ikke hatt lønns- eller personalkostnader i 2022 og det foreligger heller ingen slike forpliktelser.

Note 2 Skatt

Årets skattekostnad	2022	2021
Resultatført skatt på ordinært resultat:		
Betalbar skatt	71 188	56 203
Endring i utsatt skatt	-26 615	-39 441
Skattekostnad ordinært resultat	44 573	16 762
Skattepliktig inntekt:		
Ordinært resultat før skatt	-186 923	3 319 538
Permanente forskjeller	389 530	-3 243 347
Endring i midlertidige forskjeller	120 977	179 275
Skattepliktig inntekt	323 584	255 467
Betalbar skatt i balansen:		
Betalbar skatt på årets resultat	71 188	56 203
Sum betalbar skatt i balansen	71 188	56 203
Beregning av effektiv skattesats		
Resultat før skatt	-186 923	3 319 538



OLE GUNDERSEN HOLDING AS		988 320 668
Beregnet skatt av resultat før skatt	-41 123	730 298
Skatteeffekt av permanente forskjeller	85 697	-713 536
Sum	44 574	16 762
Effektiv skattesats	-23,8 %	0,5 %

Skatteeffekten av midlertidige forskjeller som har gitt opphav til utsatt skatt og utsatte skattefordeler, spesifisert på typer av midlertidige forskjeller

	2022	2021	Endring
Gevinst – og tapskonto	537 600	658 577	120 977
Sum	537 600	658 577	120 977
Grunnlag for utsatt skatt	537 600	658 577	120 977
Utsatt skatt (22 %)	118 272	144 887	26 615

Note 3 Aksjonærer

Aksjekapitalen i Ole Gundersen Holding AS pr. 31.12 består av:

	Antall	Pålydende	Bokført
Ordinære aksjer	400 000	0,3	100 000
Sum	400 000		100 000

Eierstruktur

Aksjonærer i % pr. 31.12:

	Ordinære	Eierandel	Stemmeandel
GUNDERSEN OLE HENRY M	200 000	50,0	50,0
GUNDERSEN VIBEKE	200 000	50,0	50,0
Totalt antall aksjer	400 000	100,0	100,0

Aksjer og opsjoner eiet av medlemmer i styret og daglig leder:

Navn	Verv	Ordinære
GUNDERSEN OLE HENRY M	Styreleder/daglig leder	200 000
Totalt antall aksjer		200 000

Note 4 Egenkapital

	Aksje- kapital	Annen egenkapital	Sum
Pr. 31.12.2021	100 000	11 078 475	11 178 475
Pr. 01.01.2022	100 000	11 078 475	11 178 475
Årets underskudd		-231 496	-231 496
Pr. 31.12.2022	100 000	10 846 979	10 946 979