



## ÅRSREGNSKAPET FOR REGNSKAPSÅRET 2024 - GENERELL INFORMASJON

### Enheten

Organisasjonsnummer: 820 972 872  
Organisasjonsform: Aksjeselskap  
Foretaksnavn: FINNSKOGEN VED AS  
Forretningsadresse: Basbakkvegen 203  
2283 ÅSNES FINNSKOG

### Regnskapsår

Årsregnskapets periode: 01.01.2024 - 31.12.2024

### Konsern

Morselskap i konsern: Nei

### Regnskapsregler

Regler for små foretak benyttet: Ja  
Benyttet ved utarbeidelsen av årsregnskapet til selskapet: Regnskapslovens alminnelige regler

### Årsregnskapet fastsatt av kompetent organ

Bekreftet av representant for selskapet: Fram Revisjon AS  
Dato for fastsettelse av årsregnskapet: 21.02.2025

### Grunnlag for avgivelse

År 2024: Årsregnskapet er elektronisk innlevert  
År 2023: Tall er hentet fra elektronisk innlevert årsregnskap fra 2024

*Det er ikke krav til at årsregnskapet m.v. som sendes til Regnskapsregisteret er undertegnet. Kontrollen på at dette er utført ligger hos revisor/enhetens øverste organ. Sikkerheten ivaretas ved at innsender har rolle/rettighet for innsending av årsregnskapet via Altinn, og ved at det bekreftes at årsregnskapet er fastsatt av kompetent organ.*

Brønnøysundregistrene, 30.07.2025



## Resultatregnskap

| Beløp i: NOK   | Note | 2024              | 2023              |
|--|------|-------------------|-------------------|
| <b>RESULTATREGNSKAP</b>  |      |                   |                   |
| <b>Inntekter</b>   |      |                   |                   |
| Salgsinntekt   |      | 40 903 251        | 36 469 389        |
| Annen driftsinntekt  |      |                   | 10 948            |
| <b>Sum inntekter</b>   |      | <b>40 903 251</b> | <b>36 480 337</b> |
| <b>Kostnader</b>   |      |                   |                   |
| Endring i beholdning av varer under tilvirkning og ferdig tilvirkede varer |      | -4 699 219        | 646 683           |
| Varekostnad  |      | 28 262 918        | 18 873 890        |
| Lønnskostnader   | 1    | 6 977 032         | 7 581 084         |
| Avskrivning på driftsmidler  | 2    | 727 500           | 597 710           |
| Annen driftskostnad  | 3    | 11 105 209        | 7 341 175         |
| <b>Sum kostnader</b>   |      | <b>42 373 440</b> | <b>35 040 542</b> |
| <b>Driftsresultat</b>  |      | <b>-1 470 190</b> | <b>1 439 795</b>  |
| <b>Finansinntekter og finanskostnader</b>                                  |      |                   |                   |
| Annen renteinntekt   |      | 18 862            | 26 160            |
| Annen finansinntekt  |      | 1 652             | 1 116             |
| <b>Sum finansinntekter</b>   |      | <b>20 515</b>     | <b>27 275</b>     |
| Annen rentekostnad   |      | 1 852 144         | 1 303 268         |
| Annen finanskostnad  |      | 19 949            | 15 602            |
| <b>Sum finanskostnader</b>   |      | <b>1 872 093</b>  | <b>1 318 870</b>  |
| <b>Netto finans</b>  |      | <b>-1 851 578</b> | <b>-1 291 595</b> |
| <b>Resultat før skattekostnad</b>  |      | <b>-3 321 768</b> | <b>148 200</b>    |
| Skattekostnad på resultat  | 4    | -730 493          | 32 650            |
| <b>Årsresultat</b>   | 5    | <b>-2 591 275</b> | <b>115 550</b>    |
| <b>Årsresultat etter minoritetsinteresser</b>                              |      | <b>-2 591 275</b> | <b>115 550</b>    |
| <b>Totalresultat</b>   |      | <b>-2 591 275</b> | <b>115 550</b>    |



## Resultatregnskap

| Beløp i: NOK                             | Note | 2024              | 2023           |
|--|------|-------------------|----------------|
| <b>Overføringer og disponeringer</b>     |      |                   |                |
| Avsatt til annen egenkapital             |      |                   | 115 550        |
| Overført fra annen egenkapital           |      | -2 591 275        |                |
| <b>Sum overføringer og disponeringer</b> |      | <b>-2 591 275</b> | <b>115 550</b> |



## Balanse

| Beløp i: NOK                                   | Note | 2024              | 2023              |
|--|------|-------------------|-------------------|
| <b>BALANSE - EIENDELER</b>                     |      |                   |                   |
| <b>Anleggsmidler</b>                           |      |                   |                   |
| <b>Immaterielle eiendeler</b>                  |      |                   |                   |
| Utsatt skattefordel                            | 4    | 620 910           |                   |
| <b>Sum immaterielle eiendeler</b>              |      | <b>620 910</b>    |                   |
| <b>Varige driftsmidler</b>                     |      |                   |                   |
| Tomter, bygninger o.a. fast eiendom            | 2    | 3 069 619         | 3 182 204         |
| Maskiner og anlegg                             | 2    | 880 100           | 1 004 100         |
| Skip og flytende installasjoner                | 2    |                   |                   |
| Driftsløsøre, inventar o.a. utstyr             | 2    | 1 010 600         | 704 400           |
| <b>Sum varige driftsmidler</b>                 | 2, 6 | <b>4 960 319</b>  | <b>4 890 704</b>  |
| <b>Sum anleggsmidler</b>                       |      | <b>5 581 229</b>  | <b>4 890 704</b>  |
| <b>Omløpsmidler</b>                            |      |                   |                   |
| <b>Varer</b>                                   |      |                   |                   |
| <b>Sum varer</b>                               | 6, 7 | <b>9 492 992</b>  | <b>5 342 773</b>  |
| <b>Fordringer</b>                              |      |                   |                   |
| Kundefordringer                                | 3, 6 | 345 414           | 3 147 968         |
| Andre kortsiktige fordringer                   |      | 744 888           | 1 730 671         |
| <b>Sum fordringer</b>                          |      | <b>1 090 302</b>  | <b>4 878 639</b>  |
| <b>Bankinnskudd, kontanter og lignende</b>     |      |                   |                   |
| Bankinnskudd, kontanter o.l.                   | 8    | 935 831           | 6 409 529         |
| <b>Sum bankinnskudd, kontanter og lignende</b> |      | <b>935 831</b>    | <b>6 409 529</b>  |
| <b>Sum omløpsmidler</b>                        |      | <b>11 519 125</b> | <b>16 630 941</b> |
| <b>SUM EIENDELER</b>                           |      | <b>17 100 353</b> | <b>21 521 645</b> |

## BALANSE - EGENKAPITAL OG GJELD

### Egenkapital



## Balanse

| Beløp i: NOK                             | Note | 2024              | 2023              |
|--|------|-------------------|-------------------|
| <b>Innskutt egenkapital</b>              |      |                   |                   |
| Aksjekapital 7 500 à 100                 | 9    | 750 000           | 750 000           |
| Beholdning av egne aksjer                | 9    |                   |                   |
| Overkurs                                 |      | 550 000           | 550 000           |
| <b>Sum innskutt egenkapital</b>          |      | <b>1 300 000</b>  | <b>1 300 000</b>  |
| <b>Opptjent egenkapital</b>              |      |                   |                   |
| Annen egenkapital                        |      | 1 110 154         | 3 701 429         |
| <b>Sum opptjent egenkapital</b>          |      | <b>1 110 154</b>  | <b>3 701 429</b>  |
| <b>Sum egenkapital</b>                   | 5    | <b>2 410 154</b>  | <b>5 001 429</b>  |
| <b>Gjeld</b>                             |      |                   |                   |
| <b>Langsiktig gjeld</b>                  |      |                   |                   |
| Utsatt skatt                             | 4    |                   | 109 583           |
| <b>Sum avsetninger for forpliktelser</b> |      |                   | <b>109 583</b>    |
| <b>Annen langsiktig gjeld</b>            |      |                   |                   |
| Gjeld til kredittinstitusjoner           | 6    | 3 094 056         | 2 529 436         |
| Øvrig langsiktig gjeld                   | 6    | 2 015 240         | 2 055 520         |
| <b>Sum annen langsiktig gjeld</b>        |      | <b>5 109 296</b>  | <b>4 584 956</b>  |
| <b>Sum langsiktig gjeld</b>              |      | <b>5 109 296</b>  | <b>4 694 539</b>  |
| <b>Kortsiktig gjeld</b>                  |      |                   |                   |
| Kassekreditt                             | 6    | 5 532 600         | 5 396 484         |
| Leverandørgjeld                          |      | 1 402 700         | 3 153 542         |
| Betalbar skatt                           | 4    |                   | 43 290            |
| Skyldige offentlige avgifter             |      | 789 405           | 1 653 542         |
| Annen kortsiktig gjeld                   |      | 1 856 199         | 1 578 819         |
| <b>Sum kortsiktig gjeld</b>              |      | <b>9 580 903</b>  | <b>11 825 677</b> |
| <b>Sum gjeld</b>                         |      | <b>14 690 199</b> | <b>16 520 216</b> |
| <b>SUM EGENKAPITAL OG GJELD</b>          |      | <b>17 100 353</b> | <b>21 521 645</b> |



## Brønnøysundregistrene

### ÅRSREGNSKAP FOR REGNSKAPSÅRET 2024 - GENERELL INFORMASJON

Journalnummer: 2025 709955

#### Enheten

Organisasjonsnummer: 820 972 872  
Organisasjonsform: Aksjeselskap  
Foretaksnavn: FINNSKOGEN VED AS  
Forretningsadresse: Basbakkvegen 203  
2283 ÅSNES FINNSKOG

#### Regnskapsår

Årsregnskapets periode: 01.01.2024 - 31.12.2024

#### Konsern

Morselskap i konsern: Nei

#### Regnskapsregler

Regler for små foretak benyttet: Ja  
Benyttet ved utarbeidelsen av  
årsregnskapet til selskapet: Regnskapslovens alminnelige regler

#### Årsregnskapet fastsatt av kompetent organ

Bekreftet av representant for selskapet: Fram Revisjon AS  
Dato for fastsettelse av årsregnskapet: 21.02.2025

#### Revisjon

Ekstern autorisert regnskapsfører har i løpet av regnskapsåret bistått ved den løpende regnskapsføringen eller utført andre tjenester for selskapet enn å utarbeide årsregnskapet: Ja

#### Grunnlag for avgivelse

År 2024: Årsregnskap er elektronisk innlevert.  
År 2023: Tall er hentet fra elektronisk innlevert årsregnskap fra 2024.

*Det er ikke krav til at årsregnskapet m.v. som sendes til Regnskapsregisteret er undertegnet. Kontrollen på at dette er utført ligger hos revisor/enhetens øverste organ. Sikkerheten ivaretas ved at innsender har rolle/rettighet for innsending av årsregnskapet via Altinn, og ved at det bekreftes at årsregnskapet er fastsatt av kompetent organ.*

Brønnøysundregistrene, 29.07.2025



Organisasjonsnr: 820 972 872  
FINNSKOGEN VED AS

## RESULTATREGNSKAP

| Beløp i: NOK   | Note | 2024              | 2023              |
|--|------|-------------------|-------------------|
| <b>RESULTATREGNSKAP</b>  |      |                   |                   |
| <b>Inntekter</b>   |      |                   |                   |
| Salgsinntekt   |      | 40 903 251        | 36 469 389        |
| Annen driftsinntekt  |      |                   | 10 948            |
| <b>Sum inntekter</b>   |      | <b>40 903 251</b> | <b>36 480 337</b> |
| <b>Kostnader</b>   |      |                   |                   |
| Endring i beholdning av varer under tilvirkning og ferdig tilvirkede varer |      | -4 699 219        | 646 683           |
| Varekostnad  |      | 28 262 918        | 18 873 890        |
| Lønnskostnader   | 1    | 6 977 032         | 7 581 084         |
| Avskrivning på driftsmidler  | 2    | 727 500           | 597 710           |
| Annen driftskostnad  | 3    | 11 105 209        | 7 341 175         |
| <b>Sum kostnader</b>   |      | <b>42 373 440</b> | <b>35 040 542</b> |
| <b>Driftsresultat</b>  |      | <b>-1 470 190</b> | <b>1 439 795</b>  |
| <b>Finansinntekter og finanskostnader</b>                                  |      |                   |                   |
| Annen renteinntekt   |      | 18 862            | 26 160            |
| Annen finansinntekt  |      | 1 652             | 1 116             |
| <b>Sum finansinntekter</b>   |      | <b>20 515</b>     | <b>27 275</b>     |
| Annen rentekostnad   |      | 1 852 144         | 1 303 268         |
| Annen finanskostnad  |      | 19 949            | 15 602            |
| <b>Sum finanskostnader</b>   |      | <b>1 872 093</b>  | <b>1 318 870</b>  |
| <b>Netto finans</b>  |      | <b>-1 851 578</b> | <b>-1 291 595</b> |
| <b>Resultat før skattekostnad</b>  |      | <b>-3 321 768</b> | <b>148 200</b>    |
| Skattekostnad på resultat  | 4    | -730 493          | 32 650            |
| <b>Årsresultat</b>   | 5    | <b>-2 591 275</b> | <b>115 550</b>    |
| <b>Årsresultat etter minoritetsinteresser</b>                              |      | <b>-2 591 275</b> | <b>115 550</b>    |
| <b>Totalresultat</b>   |      | <b>-2 591 275</b> | <b>115 550</b>    |
| <b>Overføringer og disponeringer</b>                                       |      |                   |                   |
| Avsatt til annen egenkapital   |      |                   | 115 550           |
| Overført fra annen egenkapital   |      | -2 591 275        |                   |
| <b>Sum overføringer og disponeringer</b>                                   |      | <b>-2 591 275</b> | <b>115 550</b>    |



Organisasjonsnr: 820 972 872  
FINNSKOGEN VED AS

## BALANSE

**Beløp i: NOK** **Note** **2024** **2023**

### BALANSE - EIENDELER

#### Anleggsmidler

##### Immaterielle eiendeler

Utsatt skattefordel 4 620 910  
Sum immaterielle eiendeler 620 910

#### Varige driftsmidler

##### Tomter, bygninger o.a.

fast eiendom 2 3 069 619 3 182 204  
Maskiner og anlegg 2 880 100 1 004 100  
Skip og flytende  
installasjoner 2  
Driftsløsøre, inventar o.  
a. utstyr 2 1 010 600 704 400  
Sum varige driftsmidler 2, 6 4 960 319 4 890 704

Sum anleggsmidler 5 581 229 4 890 704

#### Omløpsmidler

##### Varer

Sum varer 6, 7 9 492 992 5 342 773

#### Fordringer

Kundefordringer 3, 6 345 414 3 147 968  
Andre kortsiktige  
fordringer 744 888 1 730 671  
Sum fordringer 1 090 302 4 878 639

#### Bankinnskudd, kontanter og lignende

Bankinnskudd, kontanter o.  
l. 8 935 831 6 409 529  
Sum bankinnskudd,  
kontanter og lignende 935 831 6 409 529

Sum omløpsmidler 11 519 125 16 630 941

**SUM EIENDELER 17 100 353 21 521 645**

### BALANSE - EGENKAPITAL OG GJELD

#### Egenkapital

##### Innskutt egenkapital

Aksjekapital 7 500 à 100 9 750 000 750 000  
Beholdning av egne aksjer 9  
Overkurs 550 000 550 000  
Sum innskutt egenkapital 1 300 000 1 300 000



|  |          |                   |                   |
|--|----------|-------------------|-------------------|
| <b>Opptjent egenkapital</b>              |          |                   |                   |
| Annen egenkapital                        |          | 1 110 154         | 3 701 429         |
| <b>Sum opptjent egenkapital</b>          |          | <b>1 110 154</b>  | <b>3 701 429</b>  |
| <b>Sum egenkapital</b>                   | <b>5</b> | <b>2 410 154</b>  | <b>5 001 429</b>  |
| <b>Gjeld</b>                             |          |                   |                   |
| <b>Langsiktig gjeld</b>                  |          |                   |                   |
| Utsatt skatt                             | 4        |                   | 109 583           |
| <b>Sum avsetninger for forpliktelser</b> |          |                   | <b>109 583</b>    |
| <b>Annen langsiktig gjeld</b>            |          |                   |                   |
| Gjeld til                                |          |                   |                   |
| kredittinstitusjoner                     | 6        | 3 094 056         | 2 529 436         |
| Øvrig langsiktig gjeld                   | 6        | 2 015 240         | 2 055 520         |
| <b>Sum annen langsiktig gjeld</b>        |          | <b>5 109 296</b>  | <b>4 584 956</b>  |
| <b>Sum langsiktig gjeld</b>              |          | <b>5 109 296</b>  | <b>4 694 539</b>  |
| <b>Kortsiktig gjeld</b>                  |          |                   |                   |
| Kassekreditt                             | 6        | 5 532 600         | 5 396 484         |
| Leverandørgjeld                          |          | 1 402 700         | 3 153 542         |
| Betalbar skatt                           | 4        |                   | 43 290            |
| Skyldige offentlige avgifter             |          | 789 405           | 1 653 542         |
| Annen kortsiktig gjeld                   |          | 1 856 199         | 1 578 819         |
| <b>Sum kortsiktig gjeld</b>              |          | <b>9 580 903</b>  | <b>11 825 677</b> |
| <b>Sum gjeld</b>                         |          | <b>14 690 199</b> | <b>16 520 216</b> |
| <b>SUM EGENKAPITAL OG GJELD</b>          |          | <b>17 100 353</b> | <b>21 521 645</b> |



Organisasjonsnr: 820 972 872  
FINNSKOGEN VED AS

NOTEOPPLYSNINGER - SELSKAP - alle poster oppgitt i hele tall

**Note**

1

Antall årsverk i regnskapsåret  
9.00

Sum Beløp

Balanseført verdi 31.12. Varige driftsmidler Immaterielle eiend.

**Konsernregnskap**

Morselskapet sitt navn

Forretningskontor for morselskapet

**Begrunnelse for at datterselskap er utelatt fra konsolideringen**

Samlet beløp - tilknyttet selskap Årets Fjorårets

Samlet beløp - foretak i samme konsern Årets Fjorårets

Samlet beløp - foretak i samme konsern Årets Fjorårets

Samlet beløp - felles kontrollert virksomhet Årets Fjorårets

Pantstillelse Beløp

Beholdning av egne aksjer Antall Pålydende Andel av aksjek.




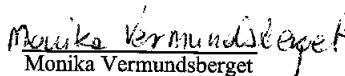
## Finnskogen Ved AS


### Balanse

| EGENKAPITAL OG GJELD                   | Note | 2024              | 2023              |
|--|------|-------------------|-------------------|
| <b>EGENKAPITAL</b>                     |      |                   |                   |
| <b>Innskutt egenkapital</b>            |      |                   |                   |
| Aksjekapital 7 500 å 100               | 9    | 750 000           | 750 000           |
| Overkurs                               |      | 550 000           | 550 000           |
| <b>Sum innskutt egenkapital</b>        |      | <b>1 300 000</b>  | <b>1 300 000</b>  |
| <b>Opptjent egenkapital</b>            |      |                   |                   |
| Annen egenkapital                      |      | 1 110 154         | 3 701 429         |
| <b>Sum opptjent egenkapital</b>        |      | <b>1 110 154</b>  | <b>3 701 429</b>  |
| <b>Sum egenkapital</b>                 | 5    | <b>2 410 154</b>  | <b>5 001 429</b>  |
| <b>GJELD</b>                           |      |                   |                   |
| <b>Avsetning for forpliktelser</b>     |      |                   |                   |
| Utsatt skatt                           | 4    | 0                 | 109 583           |
| <b>Sum avsetning for forpliktelser</b> |      | <b>0</b>          | <b>109 583</b>    |
| <b>Langsiktig gjeld</b>                |      |                   |                   |
| Gjeld til kredittinstitusjoner         | 6    | 3 094 056         | 2 529 436         |
| Øvrig langsiktig gjeld                 | 6    | 2 015 240         | 2 055 520         |
| <b>Sum langsiktig gjeld</b>            |      | <b>5 109 296</b>  | <b>4 694 539</b>  |
| <b>Kortsiktig gjeld</b>                |      |                   |                   |
| Kassekreditt                           | 6    | 5 532 600         | 5 396 484         |
| Leverandørgjeld                        |      | 1 402 700         | 3 153 542         |
| Betalbar skatt                         | 4    | 0                 | 43 290            |
| Skyldige offentlige avgifter           |      | 789 405           | 1 653 542         |
| Annen kortsiktig gjeld                 |      | 1 856 199         | 1 578 819         |
| <b>Sum kortsiktig gjeld</b>            |      | <b>9 580 903</b>  | <b>11 825 677</b> |
| <b>Sum gjeld</b>                       |      | <b>14 690 199</b> | <b>16 520 216</b> |
| <b>SUM EGENKAPITAL OG GJELD</b>        |      | <b>17 100 353</b> | <b>21 521 645</b> |

Åsnes Finnskog, 21.02.2025  
Styret i Finnskogen Ved AS

  
Roy Vermundsberget  
Daglig leder/styreleder

  
Monika Vermundsberget  
Styremedlem

  
Tomasz Kosin  
Styremedlem



Til generalforsamlingen i Finnskogen Ved AS

## UAVHENGIG REVISORS BERETNING

### *Konklusjon*

Vi har revidert årsregnskapet for Finnskogen Ved AS som viser et underskudd på kr. 2 591 275. Årsregnskapet består av balanse per 31. desember 2024, resultatregnskap for regnskapsåret avsluttet per denne datoen og noter til årsregnskapet, herunder et sammendrag av viktige regnskapsprinsipper.

Etter vår mening

- oppfyller årsregnskapet gjeldende lovkrav, og
- gir årsregnskapet et rettviseende bilde av selskapets finansielle stilling per 31. desember 2024 og av dets resultater for regnskapsåret avsluttet per denne datoen i samsvar med regnskapslovens regler og god regnskapsskikk i Norge.

### *Grunnlag for konklusjonen*

Vi har gjennomført revisjonen i samsvar med International Standards on Auditing (ISA-ene). Våre oppgaver og plikter i henhold til disse standardene er beskrevet nedenfor under Revisors oppgaver og plikter ved revisjonen av årsregnskapet. Vi er uavhengige av selskapet i samsvar med kravene i relevante lover og forskrifter i Norge og International Code of Ethics for Professional Accountants (inkludert internasjonale uavhengighetsstandarder) utstedt av International Ethics Standards Board for Accountants (IESBA-reglene), og vi har overholdt våre øvrige etiske forpliktelser i samsvar med disse kravene. Innhentet revisjonsbevis er etter vår vurdering tilstrekkelig og hensiktsmessig som grunnlag for vår konklusjon.

### *Ledelsens ansvar for årsregnskapet*

Ledelsen er ansvarlig for å utarbeide årsregnskapet og for at det gir et rettviseende bilde i samsvar med regnskapslovens regler og god regnskapsskikk i Norge. Ledelsen er også ansvarlig for slik intern kontroll som den finner nødvendig for å kunne utarbeide et årsregnskap som ikke inneholder vesentlig feilinformasjon, verken som følge av misligheter eller utilsiktede feil.

Ved utarbeidelsen av årsregnskapet må ledelsen ta standpunkt til selskapets evne til fortsatt drift og opplyse om forhold av betydning for fortsatt drift. Forutsetningen om fortsatt drift skal legges til grunn for årsregnskapet så lenge det ikke er sannsynlig at virksomheten vil bli avviklet.

Fram Revisjon AS / Lundgaardvegen 13, 2408 Elverum  
Tlf. 62 43 10 80 / post@framrevisjon.no  
Org.nr 957 668 933 / www.framrevisjon.no

Avd Flisa / Kaffegata 95, 2270 Flisa

Avd Kongsvinger / Strandveien 2, 2212 Kongsvinger

Avd Trysil / Storvegen 21, 2420 Trysil



MEMBER  
REVISORFORENINGEN




## *Revisors oppgaver og plikter ved revisjonen av årsregnskapet*

Vårt mål er å oppnå betryggende sikkerhet for at årsregnskapet som helhet ikke inneholder vesentlig feilinformasjon, verken som følge av misligheter eller utilsiktede feil, og å avgi en revisjonsberetning som inneholder vår konklusjon. Betryggende sikkerhet er en høy grad av sikkerhet, men ingen garanti for at en revisjon utført i samsvar med ISA-ene, alltid vil avdekke vesentlig feilinformasjon. Feilinformasjon kan oppstå som følge av misligheter eller utilsiktede feil. Feilinformasjon er å anse som vesentlig dersom den enkeltvis eller samlet med rimelighet kan forventes å påvirke de økonomiske beslutningene som brukerne foretar, på grunnlag av årsregnskapet.

For videre beskrivelse av revisors oppgaver og plikter vises det til <https://revisorforeningen.no/revisjonsberetninger>.

Flisa, 21.02.2025  
Fram Revisjon AS

  
Håvard Kokkin  
Statsautorisert revisor



# Årsregnskap 2024 Finnskogen Ved AS

**Resultatregnskap**  
**Balanse**  
**Noter til regnskap**  
**Revisors beretning**

**Org.nr.: 820 972 872**



## Finnskogen Ved AS

### Resultatregnskap

|   | Note | 2024              | 2023              |
|---|------|-------------------|-------------------|
| <b>DRIFTSINNTEKTER</b>                  |      |                   |                   |
| Salgsinntekt                            |      | 40 903 251        | 36 469 389        |
| Annen driftsinntekt                     |      | 0                 | 10 948            |
| <b>Sum driftsinntekter</b>              |      | <b>40 903 251</b> | <b>36 480 337</b> |
| <b>DRIFTSKOSTNADER</b>                  |      |                   |                   |
| Varekostnad                             |      | 28 262 918        | 18 873 890        |
| Endr. beh. varer u.tilv. og ferdigvarer |      | -4 699 219        | 646 683           |
| Lønnskostnader                          | 1    | 6 977 032         | 7 581 084         |
| Avskrivning på driftsmidler             | 2    | 727 500           | 597 710           |
| Annen driftskostnad                     | 3    | 11 105 209        | 7 341 175         |
| <b>Sum driftskostnader</b>              |      | <b>42 373 440</b> | <b>35 040 542</b> |
| <b>Driftsresultat</b>                   |      | <b>-1 470 190</b> | <b>1 439 795</b>  |
| <b>FINANSIELLE POSTER</b>               |      |                   |                   |
| Renteinntekter                          |      | 18 862            | 26 160            |
| Annen finansinntekt                     |      | 1 652             | 1 116             |
| Rentekostnader                          |      | 1 852 144         | 1 303 268         |
| Annen finanskostnad                     |      | 19 949            | 15 602            |
| <b>Netto finansielle poster</b>         |      | <b>-1 851 578</b> | <b>-1 291 595</b> |
| <b>Resultat før skattekostnad</b>       |      | <b>-3 321 768</b> | <b>148 200</b>    |
| Skattekostnad på resultat               | 4    | -730 493          | 32 650            |
| <b>Resultat</b>                         |      | <b>-2 591 275</b> | <b>115 550</b>    |
| <b>ÅRSRESULTAT</b>                      | 5    | <b>-2 591 275</b> | <b>115 550</b>    |
| <b>OVERFØRINGER</b>                     |      |                   |                   |
| Avsatt til annen egenkapital            |      | 0                 | 115 550           |
| Overført fra annen egenkapital          |      | 2 591 275         | 0                 |
| <b>Sum overføringer</b>                 |      | <b>-2 591 275</b> | <b>115 550</b>    |



## Finnskogen Ved AS

### Balanse

| <b>EIENDELER</b>                    | <b>Note</b> | <b>2024</b>       | <b>2023</b>       |
|-------------------------------------|-------------|-------------------|-------------------|
| <b>Anleggsmidler</b>                |             |                   |                   |
| Utsatt skattefordel                 | 4           | 620 910           | 0                 |
| <b>Sum immaterielle eiendeler</b>   |             | <b>620 910</b>    | <b>0</b>          |
| Tomter, bygninger o.a. fast eiendom | 2           | 3 069 619         | 3 182 204         |
| Maskiner og anlegg                  | 2           | 880 100           | 1 004 100         |
| Driftsløsøre, inventar o.a. utstyr  | 2           | 1 010 600         | 704 400           |
| <b>Sum varige driftsmidler</b>      | <b>2, 6</b> | <b>4 960 319</b>  | <b>4 890 704</b>  |
| <b>Sum anleggsmidler</b>            |             | <b>5 581 229</b>  | <b>4 890 704</b>  |
| <b>Omløpsmidler</b>                 |             |                   |                   |
| Lager av varer og annen beholdning  | 6, 7        | 9 492 992         | 5 342 773         |
| Kundefordringer                     | 3, 6        | 345 414           | 3 147 968         |
| Andre kortsiktige fordringer        |             | 744 888           | 1 730 671         |
| <b>Sum fordringer</b>               |             | <b>1 090 302</b>  | <b>4 878 639</b>  |
| Bankinnskudd, kontanter o.l.        | 8           | 935 831           | 6 409 529         |
| <b>Sum omløpsmidler</b>             |             | <b>11 519 125</b> | <b>16 630 941</b> |
| <b>SUM EIENDELER</b>                |             | <b>17 100 353</b> | <b>21 521 645</b> |



## Finnskogen Ved AS

### Balanse

| EGENKAPITAL OG GJELD                   | Note     | 2024              | 2023              |
|--|----------|-------------------|-------------------|
| <b>EGENKAPITAL</b>                     |          |                   |                   |
| <b>Innskutt egenkapital</b>            |          |                   |                   |
| Aksjekapital 7 500 à 100               | 9        | 750 000           | 750 000           |
| Overkurs                               |          | 550 000           | 550 000           |
| <b>Sum innskutt egenkapital</b>        |          | <b>1 300 000</b>  | <b>1 300 000</b>  |
| <b>Opptjent egenkapital</b>            |          |                   |                   |
| Annen egenkapital                      |          | 1 110 154         | 3 701 429         |
| <b>Sum opptjent egenkapital</b>        |          | <b>1 110 154</b>  | <b>3 701 429</b>  |
| <b>Sum egenkapital</b>                 | <b>5</b> | <b>2 410 154</b>  | <b>5 001 429</b>  |
| <b>GJELD</b>                           |          |                   |                   |
| <b>Avsetning for forpliktelser</b>     |          |                   |                   |
| Utsatt skatt                           | 4        | 0                 | 109 583           |
| <b>Sum avsetning for forpliktelser</b> |          | <b>0</b>          | <b>109 583</b>    |
| <b>Langsiktig gjeld</b>                |          |                   |                   |
| Gjeld til kredittinstitusjoner         | 6        | 3 094 056         | 2 529 436         |
| Øvrig langsiktig gjeld                 | 6        | 2 015 240         | 2 055 520         |
| <b>Sum langsiktig gjeld</b>            |          | <b>5 109 296</b>  | <b>4 694 539</b>  |
| <b>Kortsiktig gjeld</b>                |          |                   |                   |
| Kassekreditt                           | 6        | 5 532 600         | 5 396 484         |
| Leverandørgjeld                        |          | 1 402 700         | 3 153 542         |
| Betalbar skatt                         | 4        | 0                 | 43 290            |
| Skyldige offentlige avgifter           |          | 789 405           | 1 653 542         |
| Annen kortsiktig gjeld                 |          | 1 856 199         | 1 578 819         |
| <b>Sum kortsiktig gjeld</b>            |          | <b>9 580 903</b>  | <b>11 825 677</b> |
| <b>Sum gjeld</b>                       |          | <b>14 690 199</b> | <b>16 520 216</b> |
| <b>SUM EGENKAPITAL OG GJELD</b>        |          | <b>17 100 353</b> | <b>21 521 645</b> |

Åsnes Finnskog, 21.02.2025  
Styret i Finnskogen Ved AS

Roy Vermundsberget  
Daglig leder/styreleder

Monika Vermundsberget  
Styremedlem

Tomasz Kosin  
Styremedlem



## Finnskogen Ved AS

### Noter til regnskapet 2024

#### Regnskapsprinsipper

Årsregnskapet er satt opp i samsvar med regnskapsloven og NRS 8 - God regnskapsskikk for små foretak.

#### Driftsinntekter

Inntektsføring ved salg av varer skjer på leveringstidspunktet. Tjenester inntektsføres etter hvert som de leveres.

#### Skatt

Skattekostnaden i resultatregnskapet omfatter både periodens betalbare skatt og endring i utsatt skatt. Utsatt skatt er beregnet med 22 % på grunnlag av de midlertidige forskjeller som eksisterer mellom regnskapsmessige og skattemessige verdier, samt ligningsmessig underskudd til fremføring ved utgangen av regnskapsåret. Skatteøkende og skattereduserende midlertidige forskjeller som reverserer eller kan reverseres i samme periode er utlignet og nettoført.

#### Klassifisering og vurdering av anleggsmidler

Anleggsmidler omfatter eiendeler bestemt til varig eie og bruk. Anleggsmidler er vurdert til anskaffelseskost. Varige driftsmidler balanseføres og avskrives over driftsmidlets økonomiske levetid. Avskrivningsperioden for fast eiendom anskaffet etter 2009 er dekomponert i en del som gjelder råbygget og en del som gjelder faste tekniske installasjoner. Varige driftsmidler nedskrives til gjenvinnbart beløp ved verdifall som forventes ikke å være forbigående. Gjenvinnbart beløp er det høyeste av netto salgsverdi og verdi i bruk. Verdi i bruk er nåverdi av fremtidige kontantstrømmer knyttet til eiendelen. Nedskrivningen reverseres når grunnlaget for nedskrivningen ikke lenger er til stede.

#### Klassifisering og vurdering av omløpsmidler

Omløpsmidler og kortsiktig gjeld omfatter normalt poster som forfaller til betaling innen ett år etter balansedagen, samt poster som knytter seg til varekretsløpet. Omløpsmidler vurderes til laveste verdi av anskaffelseskost og virkelig verdi.

#### Varer

Råvarer er vurdert til anskaffelseskost. Varer under tilvirkning er vurdert til direkte tilvirkningskost inkludert råvirke og direkte lønnskostnader.

#### Fordringer

Kundefordringer og andre fordringer oppføres til pålydende etter fradrag for avsetning til forventet tap. Avsetning til tap gjøres på grunnlag av en individuell vurdering av de enkelte fordringene.

#### Note 1 Lønnskostnader

| Lønnskostnader     | 2024             | 2023             |
|--------------------|------------------|------------------|
| Lønninger          | 5 973 533        | 6 685 513        |
| Arbeidsgiveravgift | 720 979          | 725 419          |
| Pensjonskostnader  | 170 033          | 92 780           |
| Andre ytelser      | 112 487          | 77 373           |
| <b>Sum</b>         | <b>6 977 032</b> | <b>7 581 084</b> |



## Finnskogen Ved AS

Selskapet har i 2024 sysselsatt 9 årsverk.

### Pensjonsforpliktelser

Selskapet er pliktig til å ha tjenstepensjonsordning etter lov om obligatorisk tjenstepensjon. Selskapets pensjonsordninger tilfredsstiller kravene i denne lov.

### Note 2 Anleggsmidler

|                                    | Bygninger<br>og tomter | Maskiner<br>og anlegg | Driftsløsøre,<br>inventar ol. | Sum              |
|------------------------------------|------------------------|-----------------------|-------------------------------|------------------|
| Anskaffelseskost pr. 01.01.24      | 3 468 092              | 1 185 940             | 1 571 558                     | 6 225 590        |
| + Tilgang kjøpte driftsmidler      | 84 515                 | 93 600                | 619 000                       | 797 115          |
| = Anskaffelseskost 31.12.24        | <b>3 552 606</b>       | <b>1 279 540</b>      | <b>2 190 558</b>              | <b>7 022 704</b> |
| Akkumulerte avskrivninger 31.12.24 | 457 388                | 399 440               | 1 205 558                     | 2 062 386        |
| = Bokført verdi 31.12.24           | <b>3 095 219</b>       | <b>880 100</b>        | <b>1 010 600</b>              | <b>4 960 319</b> |
| Årets ordinære avskrivninger       | 171 500                | 217 600               | 338 400                       | 727 500          |
| Økonomisk levetid                  | 5-20 år                | 5-10 år               | 5-15 år                       |                  |

### Note 3 Kundefordringer

|  | 2024             | 2023             |
|--|------------------|------------------|
| Kundefordringer til pålydende                    | 345 414          | 3 147 968        |
| <b>Balansført verdi av kundefordringer 31.12</b> | <b>345 414</b>   | <b>3 147 968</b> |
| Realiserte tap                                   | 4 173 168        | 0                |
| <b>Sum resultatførte tap på krav</b>             | <b>4 173 168</b> | <b>0</b>         |

Kostnadsført tap er klassifisert som annen driftskostnad i regnskapet.

Selskapet har tapsført en fordring på NOK 4 173 168 i år. En rettsprosess pågår for inndrivelse, men utfallet er usikkert og fordringen er dermed tapsført i sin helhet.

### Note 4 Skatt

| Årets skattekostnad                      | 2024            | 2023          |
|--|-----------------|---------------|
| Resultatført skatt på ordinært resultat: |                 |               |
| Betalbar skatt                           | 0               | 43 290        |
| Endring i utsatt skatt                   | -730 493        | -10 640       |
| <b>Skattekostnad ordinært resultat</b>   | <b>-730 493</b> | <b>32 650</b> |
| Skattepliktig inntekt:                   |                 |               |
| Resultat før skatt                       | -3 321 768      | 148 200       |
| Permanente forskjeller                   | 1 347           | 210           |



## Finnskogen Ved AS

|                                      |                   |                |
|--------------------------------------|-------------------|----------------|
| Endring i midlertidige forskjeller   | 38 114            | 48 363         |
| <b>Skattepliktig inntekt</b>         | <b>-3 282 307</b> | <b>196 773</b> |
| Betalbar skatt i balansen:           |                   |                |
| Betalbar skatt på årets resultat     | 0                 | 43 290         |
| <b>Sum betalbar skatt i balansen</b> | <b>0</b>          | <b>43 290</b>  |

Skatteeffekten av midlertidige forskjeller og underskudd til fremføring som har gitt opphav til utsatt skatt og utsatte skattefordeler, spesifisert på typer av midlertidige forskjeller

|   | 2024              | 2023           | Endring          |
|---|-------------------|----------------|------------------|
| Varige driftsmidler                             | 459 990           | 498 104        | 38 114           |
| <b>Sum</b>                                      | <b>459 990</b>    | <b>498 104</b> | <b>38 114</b>    |
| Akkumulert fremførbart underskudd               | -3 282 307        | 0              | 3 282 307        |
| <b>Grunnlag for utsatt skattefordel / skatt</b> | <b>-2 822 317</b> | <b>498 104</b> | <b>3 320 421</b> |
| <b>Utsatt skattefordel / skatt (22 %)</b>       | <b>-620 910</b>   | <b>109 583</b> | <b>730 493</b>   |

### Note 5 Egenkapital

|                      | Aksjekapital   | Overkurs       | Annen<br>Innskutt<br>egenkapital | Annen<br>egenkapital | Sum<br>egenkapital |
|----------------------|----------------|----------------|----------------------------------|----------------------|--------------------|
| Pr. 31.12. 2023      | 750 000        | 550 000        | 0                                | 3 701 429            | 5 001 429          |
| <b>Pr 01.01.2024</b> | <b>750 000</b> | <b>550 000</b> | <b>0</b>                         | <b>3 701 429</b>     | <b>5 001 429</b>   |
| Årets resultat       |                |                |                                  | -2 591 275           | -2 591 275         |
| <b>Pr 31.12.2024</b> | <b>750 000</b> | <b>550 000</b> | <b>0</b>                         | <b>1 110 154</b>     | <b>2 410 154</b>   |

### Note 6 Annen langsiktig gjeld

|   | 2024              | 2023             |
|---|-------------------|------------------|
| <b>Gjeld som forfaller mer enn fem<br/>år etter regnskapsårets slutt:</b> |                   |                  |
| Gjeld til kreditinstitusjoner   | 3 094 056         | 2 529 436        |
| Langsiktig lån andre  | 2 015 240         | 2 055 520        |
| <b>Sum annen langsiktig gjeld</b>   | <b>5 109 296</b>  | <b>4 584 956</b> |
| Kassekreditt  | 5 532 600         | 5 396 484        |
| <b>Sum pantsatt gjeld 31.12.</b>  | <b>10 641 896</b> | <b>9 981 440</b> |

### Bokført verdi eiendeler stilt som sikkerhet for lånene

|                 |           |           |
|-----------------|-----------|-----------|
| Driftsmidler    | 4 960 319 | 4 890 704 |
| Varelager       | 9 492 992 | 5 342 773 |
| Kundefordringer | 345 414   | 3 147 968 |



## Finnskogen Ved AS

Sum bokført verdi eiendeler 14 798 724 13 381 444

### Note 7 Varer

|  | 2024             | 2023             |
|--|------------------|------------------|
| Lager av råvarer                       | 1 199 700        | 1 166 400        |
| Lager av varer under tilvirkning       | 93 825           | 1 386 284        |
| Lager ferdigvarer                      | 3 410 347        | 1 929 385        |
| Lager av hjelpematerialer og delelager | 4 789 120        | 860 704          |
| <b>Sum</b>                             | <b>9 492 992</b> | <b>5 342 773</b> |

Av samlet varelagerverdi for Finnskogen Ved AS pr. 31.12.2024 er råvarer vurdert til anskaffelseskost, mens varer under tilvirkning og ferdigvarer er verdsatt til direkte tilvirkningskost, dvs råvirke tillagt direkte lønnskostnader.

Det er ingen ukurans i varebeholdningen pr 31.12.

### Note 8 Bankinnskudd

Innestående midler på skattetrekkskonto (bundne midler) er på kr. 225 936.

### Note 9 Aksjonærer

Aksjekapitalen i Finnskogen Ved AS pr. 31.12 består av:

|                 | Antall       | Pålydende | Bokført        |
|-----------------|--------------|-----------|----------------|
| Ordinære aksjer | 7 500        | 100,0     | 750 000        |
| <b>Sum</b>      | <b>7 500</b> |           | <b>750 000</b> |

### Eierstruktur

De største aksjonærene i % pr. 31.12 var:

|                             | Ordinære     | Eierandel    | Stemmeandel  |
|-----------------------------|--------------|--------------|--------------|
| Roy Vermundsberget          | 3 825        | 51,0         | 51,0         |
| Tomasz Kosin                | 2 550        | 34,0         | 34,0         |
| Monika Vermundsberget       | 1 125        | 15,0         | 15,0         |
| <b>Totalt antall aksjer</b> | <b>7 500</b> | <b>100,0</b> | <b>100,0</b> |

Aksjer eiet av medlemmer i styret og daglig leder:

| Navn                        | Verv                    | Ordinære     |
|-----------------------------|-------------------------|--------------|
| Roy Vermundsberget          | Daglig leder/styreleder | 3 825        |
| Monika Vermundsberget       | Styremedlem             | 1 125        |
| Tomasz Kosin                | Styremedlem             | 2 550        |
| <b>Totalt antall aksjer</b> |                         | <b>7 500</b> |