



## ÅRSREGNSKAPET FOR REGNSKAPSÅRET 2016 - GENERELL INFORMASJON

### Enheten

Organisasjonsnummer: 937 851 138  
Organisasjonsform: Aksjeselskap  
Foretaksnavn: RANDEM & HÜBERT BYGG AS  
Forretningsadresse: Stanseveien 11  
0975 OSLO

### Regnskapsår

Årsregnskapets periode: 01.01.2016 - 31.12.2016

### Konsern

Morselskap i konsern: Nei

### Regnskapsregler

Regler for små foretak benyttet: Ja  
Benyttet ved utarbeidelsen av årsregnskapet til selskapet: Regnskapslovens alminnelige regler

### Årsregnskapet fastsatt av kompetent organ

Bekreftet av representant for selskapet: Jan Thoresen  
Dato for fastsettelse av årsregnskapet: 25.04.2017

### Grunnlag for avgivelse

År 2016: Årsregnskapet er elektronisk innlevert  
År 2015: Tall er hentet fra elektronisk innlevert årsregnskap fra 2016

*Det er ikke krav til at årsregnskapet m.v. som sendes til Regnskapsregisteret er undertegnet. Kontrollen på at dette er utført ligger hos revisor/enhetens øverste organ. Sikkerheten ivaretas ved at innsender har rolle/rettighet for innsending av årsregnskapet via Altinn, og ved at det bekreftes at årsregnskapet er fastsatt av kompetent organ.*

Brønnøysundregistrene, 10.09.2019



## Resultatregnskap

Beløp i: NOK	Note	2016	2015
<b>RESULTATREGNSKAP</b>			
<b>Inntekter</b>			
Annen driftsinntekt		1 500 000	1 500 000
<b>Sum inntekter</b>		<b>1 500 000</b>	<b>1 500 000</b>
<b>Kostnader</b>			
Avskrivning på varige driftsmidler og immaterielle eiendeler	1	13 153	13 153
Annen driftskostnad	5	100 052	95 321
<b>Sum kostnader</b>		<b>113 205</b>	<b>108 474</b>
<b>Driftsresultat</b>		<b>1 386 795</b>	<b>1 391 526</b>
<b>Finansinntekter og finanskostnader</b>			
Renteinntekt fra foretak i samme konsern	3	98 048	96 678
Annen renteinntekt		70	7
<b>Sum finansinntekter</b>		<b>98 118</b>	<b>96 685</b>
Rentekostnad til foretak i samme konsern	3		
<b>Netto finans</b>		<b>98 118</b>	<b>96 685</b>
<b>Ordinært resultat før skattekostnad</b>		<b>1 484 913</b>	<b>1 488 211</b>
Skattekostnad på ordinært resultat	6	362 024	384 553
<b>Ordinært resultat etter skattekostnad</b>		<b>1 122 889</b>	<b>1 103 658</b>
<b>Årsresultat</b>		<b>1 122 889</b>	<b>1 103 658</b>
<b>Årsresultat etter minoritetsinteresser</b>		<b>1 122 889</b>	<b>1 103 658</b>
<b>Totalresultat</b>		<b>1 122 889</b>	<b>1 103 658</b>
<b>Overføringer og disponeringer</b>			
Konsernbidrag		1 070 788	1 040 154
Overføringer til/fra annen egenkapital		52 101	63 504
<b>Sum overføringer og disponeringer</b>		<b>1 122 889</b>	<b>1 103 658</b>



## Balanse

Beløp i: NOK	Note	2016	2015
<b>BALANSE - EIENDELER</b>			
<b>Anleggsmidler</b>			
<b>Immaterielle eiendeler</b>			
<b>Varige driftsmidler</b>			
Tomter, bygninger og annen fast eiendom	1, 2	2 080 872	2 080 872
Maskiner og anlegg	1, 2	210 344	223 497
<b>Sum varige driftsmidler</b>		<b>2 291 216</b>	<b>2 304 369</b>
<b>Sum anleggsmidler</b>		<b>2 291 216</b>	<b>2 304 369</b>
<b>Omløpsmidler</b>			
<b>Varer</b>			
<b>Fordringer</b>			
Konsernfordringer	3	2 549 257	2 513 628
<b>Sum fordringer</b>		<b>2 549 257</b>	<b>2 513 628</b>
<b>Bankinnskudd, kontanter og lignende</b>			
Bankinnskudd, kontanter og lignende		83 250	45 682
<b>Sum bankinnskudd, kontanter og lignende</b>		<b>83 250</b>	<b>45 682</b>
<b>Sum omløpsmidler</b>		<b>2 632 507</b>	<b>2 559 310</b>
<b>SUM EIENDELER</b>		<b>4 923 723</b>	<b>4 863 679</b>
<b>BALANSE - EGENKAPITAL OG GJELD</b>			
<b>Egenkapital</b>			
<b>Innskutt egenkapital</b>			
Selskapskapital	4	100 000	100 000
<b>Sum innskutt egenkapital</b>		<b>100 000</b>	<b>100 000</b>
<b>Opptjent egenkapital</b>			
Annen egenkapital		3 175 120	3 123 019



## Balanse

<b>Beløp i: NOK</b>	<b>Note</b>	<b>2016</b>	<b>2015</b>
<b>Sum opptjent egenkapital</b>		<b>3 175 120</b>	<b>3 123 019</b>
<b>Sum egenkapital</b>		<b>3 275 120</b>	<b>3 223 019</b>
<b>Gjeld</b>			
<b>Langsiktig gjeld</b>			
Utsatt skatt	6	220 887	215 791
<b>Sum avsetninger for forpliktelser</b>		<b>220 887</b>	<b>215 791</b>
<b>Annen langsiktig gjeld</b>			
<b>Sum langsiktig gjeld</b>		<b>220 887</b>	<b>215 791</b>
<b>Kortsiktig gjeld</b>			
Betalbar skatt	6		
Kortsiktig konserngjeld	3	1 427 716	1 424 869
<b>Sum kortsiktig gjeld</b>		<b>1 427 716</b>	<b>1 424 869</b>
<b>Sum gjeld</b>		<b>1 648 603</b>	<b>1 640 660</b>
<b>SUM EGENKAPITAL OG GJELD</b>		<b>4 923 723</b>	<b>4 863 679</b>



## **RANDEM & HÜBERT AS**

### **RANDEM & HÜBERT BYGG AS Styrets årsberetning for 2016**

Selskapets aksjer eies i sin helhet av Randem & Hübert Eiendom AS. Selskapet driver med utleie av fast eiendom og holder til i Stanseveien 11, 0975 Oslo.

Bygget har i hele perioden vært leid ut til Randem & Hübert A/S.

Styret mener at årsregnskapet gir et rettviseende bilde av Randem & Hübert Bygg AS eiendeler og gjeld, finansielle stilling og resultat.

Etter styrets oppfatning gir det fremlagte resultatregnskap og balansen med tilhørende noter, fyllestgjørende informasjon om driften i 2016 og om stillingen ved årsskiftet. Det har heller ikke inntrådt forhold etter regnskapsårets utgang som er av betydning ved bedømmelse av selskapet.

Styret mener det er riktig å legge forutsetningen for fortsatt drift av selskapet til grunn ved avleggelsen av årsregnskapet.


Det er ingen ansatte i selskapet.

Selskapet driver ingen virksomhet som kan sies å skade eller forurense det ytre miljø.

Årets driftsresultat utgjør kr. 1 386 795,-. Med tillegg av netto finansinntekter blir årets overskudd før skattekostnad kr. 1 484 913,-.

Av årsresultatet på kr. 1 122 889,- foreslås kr. 1 070 788,- avgitt i konsernbidrag (etter skatt) til Randem & Hübert Eiendom AS og det resterende kr. 52 101,- avsettes til annen egenkapital.

Oslo, 25. april 2017

  
Jan Thoresen  
Styrets leder

  
Anders Etre  
Styremedlem

  
Jørgen Ståhl  
Styremedlem



<b>Resultatregnskap</b>				
Randem & Hübert Bygg AS				
<b>Driftsinntekter og driftskostnader</b>	<b>Note</b>	<b>2016</b>	<b>2015</b>	
Annen driftsinntekt		1 500 000	1 500 000	
Sum driftsinntekter		<u>1 500 000</u>	<u>1 500 000</u>	
Avskrivning av driftsmidler og immaterielle eiendeler	1	13 153	13 153	
Annen driftskostnad	5	100 052	95 321	
Sum driftskostnader		<u>113 205</u>	<u>108 474</u>	
Driftsresultat		<u>1 386 795</u>	<u>1 391 526</u>	
<b>Finansinntekter og finanskostnader</b>				
Renteinntekt fra foretak i samme konsern	3	98 048	96 678	
Annen renteinntekt		70	7	
Resultat av finansposter		<u>98 118</u>	<u>96 685</u>	
Ordinært resultat før skattekostnad		1 484 913	1 488 211	
Skattekostnad på ordinært resultat	6	362 024	384 553	
Ordinært resultat		<u>1 122 889</u>	<u>1 103 658</u>	
Årsresultat		<u>1 122 889</u>	<u>1 103 658</u>	
<b>Overføringer</b>				
Avsatt konsernbidrag		1 070 788	1 040 154	
Avsatt til annen egenkapital		52 101	63 504	
Sum overføringer		<u>1 122 889</u>	<u>1 103 658</u>	

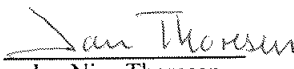



<b>Balanse</b>				
Randem & Hübert Bygg AS				
<b>Eiendeler</b>	<b>Note</b>	<b>2016</b>	<b>2015</b>	
<b>Anleggsmidler</b>				
<b>Varige driftsmidler</b>				
Tomter, bygninger o.a. fast eiendom	1, 2	2 080 872	2 080 872	
Maskiner og anlegg	1, 2	210 344	223 497	
Sum varige driftsmidler		<u>2 291 216</u>	<u>2 304 369</u>	
<b>Finansielle anleggsmidler</b>				
Sum anleggsmidler		<u>2 291 216</u>	<u>2 304 369</u>	
<b>Omløpsmidler</b>				
<b>Fordringer</b>				
Konsernfordringer	3	<u>2 549 257</u>	<u>2 513 628</u>	
Sum fordringer		<u>2 549 257</u>	<u>2 513 628</u>	
Bankinnskudd, kontanter o.l.		83 250	45 682	
Sum omløpsmidler		<u>2 632 507</u>	<u>2 559 310</u>	
Sum eiendeler		<u>4 923 723</u>	<u>4 863 679</u>	

**Balanse**

## Randem &amp; Hübert Bygg AS

Egenkapital og gjeld	Note	2016	2015
<b>Innskutt egenkapital</b>			
Aksjekapital	4	<u>100 000</u>	<u>100 000</u>
Sum innskutt egenkapital		<u>100 000</u>	<u>100 000</u>
<b>Opptjent egenkapital</b>			
Annen egenkapital		<u>3 175 120</u>	<u>3 123 019</u>
Sum opptjent egenkapital		<u>3 175 120</u>	<u>3 123 019</u>
Sum egenkapital		<u>3 275 120</u>	<u>3 223 019</u>
<b>Gjeld</b>			
<b>Avsetning for forpliktelser</b>			
Utsatt skatt	6	<u>220 887</u>	<u>215 791</u>
Sum avsetning for forpliktelser		<u>220 887</u>	<u>215 791</u>
<b>Kortsiktig gjeld</b>			
Gjeld til selskap i samme konsern	3	<u>1 427 716</u>	<u>1 424 869</u>
Sum kortsiktig gjeld		<u>1 427 716</u>	<u>1 424 869</u>
Sum gjeld		<u>1 648 603</u>	<u>1 640 660</u>
Sum egenkapital og gjeld		<u>4 923 723</u>	<u>4 863 679</u>

Oslo, den, 25.04.2017  
Styret i Randem & Hübert Bygg AS  
Jan Njøs Thoresen  
styreleder  
Jørgen Ståhl  
styremedlem  
Anders Etre  
styremedlem



## Randem & Hübert Bygg AS

Noter 2016

### Regnskapsprinsipper

Årsregnskapet er satt opp i samsvar med regnskapslovens bestemmelser. Det er utarbeidet etter norske regnskapsstandarder.

#### Hovedregel for vurdering og klassifisering av eiendeler og gjeld

Eiendeler bestemt til varig eie og bruk er klassifisert som anleggsmidler. Andre eiendeler er klassifisert som omløpsmidler. Fordringer som skal tilbakebetales innen et år fra etableringstidspunktet er uansett klassifisert som omløpsmidler. Ved klassifisering av kortsiktig og langsiktig gjeld er analoge kriterier lagt til grunn.

Omløpsmidlene er vurdert til det laveste av anskaffelseskost og virkelig verdi. Anleggsmidlene er oppført til kostpris med fradrag for akkumulerte lineære avskrivninger.

#### Fordringer

Andre fordringer er ført opp til pålydende.

### Note 1 - Varige driftsmidler

	Bygg	Maskin og anlegg	Sum
Anskaffelseskost 01.01.16	2 080 872	263 069	2 343 941
Tilgang i året til ansk.kost	0	0	0
Avgang i året til ansk.kost	0	0	0
<b>Sum anskaffelseskost 31.12.16</b>	<b>2 080 872</b>	<b>263 069</b>	<b>2 343 941</b>
Akk.avskrivninger 01.01.16	0	-39 572	-39 572
Akk.avskrivninger solgte driftsmidler	0	0	0
Årets ordinære avskrivninger	0	-13 153	-13 153
<b>Samlede av/nedskr. 31.12.16</b>	<b>0</b>	<b>-52 725</b>	<b>-52 725</b>
<b>Balansført verdi 31.12.16</b>	<b>2 080 872</b>	<b>210 344</b>	<b>2 291 216</b>

Lineæravskrivningssats  
Økonomisk levetid

5 %  
20

Fabrikkybygget i Stanseveien 11 har fra og med regnskapsåret 1999 ikke blitt avskrevet da virkelig verdi overstiger bokført verdi. I tillegg er vedlikeholdskostnadene små og blir dekket av leietaker.

Morselskapet, Randem & Hübert Eiendom AS, er eier av tomten, g.nr. 91, b.nr. 31, som fabrikkbygget er oppført på.

### Note 2 - Pantstillelse/sikkerhet

Fabrikkybygget i Stanseveien 11 er stillet som pantsikkerhet for inntil kr 5 000 000 for Randem & Hübert AS' innvilgede kassakreditt.

### Note 3 - Konsernbidrag og mellomværende morselskap og foretak i samme konsern

<b>Randem &amp; Hübert Eiendom AS</b>	Saldo	Renter
Avgitt konsernbidrag	1 370 890	0
Sum	1 370 890	0
<b>Randem &amp; Hübert Eiendom Øst AS</b>	Saldo	Renter
Avgitt konsernbidrag	56 826	0
Sum	56 826	0
<b>Randem &amp; Hübert AS</b>	Saldo	Renter
Fordring	2 549 257	98 048
sum	2 549 257	98 048



## Note 4 - Aksjekapital og aksjonærinformasjon

Aksjekapitalen i selskapet er på kr. 100.000,-. Pålydende per aksje er kr 100,-.

	Aksje- kapital	Annen egenkapital	Sum
Per 31.12.15	100 000	3 123 019	3 223 019
Årets resultat		1 122 888	1 122 888
Konsernbidrag		-1 070 788	-1 070 788
Pr 31.12.16	<u>100 000</u>	<u>3 175 120</u>	<u>3 275 120</u>

## Eierstruktur:

	Aksjer	Eierandel
Randem & Hubert Eiendom AS	1 000	100 %
Totalt antall aksjer	<u>1 000</u>	<u>100 %</u>

## Note 5 - Honorarer, antall ansatte m.m.

Selskapet har ikke hatt ansatte i 2016.

Det er ikke utbetalt lønn eller annen godtgjørelse til medlemmer av styret i 2016.

Det er kostnadsført kr 22 100,- i honorar til revisor. Dette inkluderer teknisk utarbeidelse av årsregnskap og ligningspapirer med kr 10 000,- og annen bistand mer kr 5 100,-. Beløp er ex mva.

## Note 6 - Skatter

	01.01.2016	31.12.2016	Endring
<b>Midlertidige forskjeller knyttet til:</b>			
Anleggsmidler	863 166	920 364	-57 198
Omløpsmidler	0	0	0
Sum	863 166	920 364	-57 198
Skattereduserende forskjeller som ikke kan utlignes	0	0	0
Sum midlertidige forskjeller	863 166	920 364	-57 198
Utsatt skatt basert på 25%	215 791	220 887	-5 097

Årets skattekostnad og spesifikasjon av forskjellen mellom regnskapsmessig og skattemessig resultat.

Resultat før skattekostnad		1 484 913
+/- permanente forskjeller		0
+/- årets endring i midlertidige forskjeller		<u>-57 198</u>
Sum årets skattegrunnlag		<u>1 427 715</u>
Betalbar skatt i balansen basert på 25%		356 929
Sum	356 929	356 929
- Skatt på konsernbidrag	<u>-356 929</u>	
Sum betalbar skatt i balansen	<u>-0</u>	-0
+/- Endring utsatt skatt		<u>5 097</u>
Sum skattekostnad i resultatregnskapet		<u>362 024</u>



BDO AS  
Munkedamsveien 45  
Postboks 1704 Vika  
0121 Oslo

## Uavhengig revisors beretning

Til generalforsamlingen i Randem & Hübert Bygg AS

Uttalelse om revisjonen av årsregnskapet

### Konklusjon

---

Vi har revidert Randem & Hübert Bygg AS' årsregnskap som består av balanse per 31. desember 2016, resultatregnskap for regnskapsåret avsluttet per denne datoen og noter til årsregnskapet, herunder et sammendrag av viktige regnskapsprinsipper.

Etter vår mening er det medfølgende årsregnskapet avgitt i samsvar med lov og forskrifter og gir et rettviseende bilde av selskapets finansielle stilling per 31. desember 2016, og av dets resultater for regnskapsåret avsluttet per denne datoen i samsvar med regnskapslovens regler og god regnskapsskikk i Norge.

### Grunnlag for konklusjonen

---

Vi har gjennomført revisjonen i samsvar med lov, forskrift og god revisjonsskikk i Norge, herunder de internasjonale revisjonsstandardene International Standards on Auditing (ISA-ene). Våre oppgaver og plikter i henhold til disse standardene er beskrevet i Revisors oppgaver og plikter ved revisjon av årsregnskapet. Vi er uavhengige av selskapet slik det kreves i lov og forskrift, og har overholdt våre øvrige etiske forpliktelser i samsvar med disse kravene. Etter vår oppfatning er innhentet revisjonsbevis tilstrekkelig og hensiktsmessig som grunnlag for vår konklusjon.

### Annen informasjon

---

Ledelsen er ansvarlig for annen informasjon. Annen informasjon består av årsberetningen, men inkluderer ikke årsregnskapet og revisjonsberetningen.

Vår uttalelse om revisjonen av årsregnskapet dekker ikke annen informasjon, og vi attesterer ikke den andre informasjonen.

I forbindelse med revisjonen av årsregnskapet er det vår oppgave å lese annen informasjon med det formål å vurdere hvorvidt det foreligger vesentlig inkonsistens mellom annen informasjon og årsregnskapet, kunnskap vi har opparbeidet oss under revisjonen, eller hvorvidt den tilsynelatende inneholder vesentlig feilinformasjon.

Dersom vi konkluderer med at den andre informasjonen inneholder vesentlig feilinformasjon er vi pålagt å rapportere det. Vi har ingenting å rapportere i så henseende.

### Styrets ansvar for årsregnskapet

---

Styret (ledelsen) er ansvarlig for å utarbeide årsregnskapet i samsvar med lov og forskrifter, herunder for at det gir et rettviseende bilde i samsvar med regnskapslovens regler og god regnskapsskikk i Norge. Ledelsen er også ansvarlig for slik intern kontroll som den finner nødvendig for å kunne utarbeide et årsregnskap som ikke inneholder vesentlig feilinformasjon, verken som følge av misligheter eller feil.



Ved utarbeidelsen av årsregnskapet må ledelsen ta standpunkt til selskapets evne til fortsatt drift og opplyse om forhold av betydning for fortsatt drift. Forutsetningen om fortsatt drift skal legges til grunn for årsregnskapet så lenge det ikke er sannsynlig at virksomheten vil bli avvirket.

#### Revisors oppgaver og plikter ved revisjonen av årsregnskapet

Vårt mål med revisjonen er å oppnå betryggende sikkerhet for at årsregnskapet som helhet ikke inneholder vesentlig feilinformasjon, verken som følge av misligheter eller utilsiktede feil, og å avgi en revisjonsberetning som inneholder vår konklusjon. Betryggende sikkerhet er en høy grad av sikkerhet, men ingen garanti for at en revisjon utført i samsvar med lov, forskrift og god revisjonsskikk i Norge, herunder ISA-ene, alltid vil avdekke vesentlig feilinformasjon som eksisterer. Feilinformasjon kan oppstå som følge av misligheter eller utilsiktede feil. Feilinformasjon blir vurdert som vesentlig dersom den enkeltvis eller samlet med rimelighet kan forventes å påvirke økonomiske beslutninger som brukerne foretar basert på årsregnskapet.

Som del av en revisjon i samsvar med lov, forskrift og god revisjonsskikk i Norge, herunder ISA-ene, utøver vi profesjonelt skjønn og utviser profesjonell skepsis gjennom hele revisjonen. I tillegg:

- identifiserer og anslår vi risikoen for vesentlig feilinformasjon i regnskapet, enten det skyldes misligheter eller utilsiktede feil. Vi utformer og gjennomfører revisjonshandlinger for å håndtere slike risikoer, og innhenter revisjonsbevis som er tilstrekkelig og hensiktsmessig som grunnlag for vår konklusjon. Risikoen for at vesentlig feilinformasjon som følge av misligheter ikke blir avdekket, er høyere enn for feilinformasjon som skyldes utilsiktede feil, siden misligheter kan innebære samarbeid, forfalskning, bevisste utelatelser, uriktige fremstillinger eller overstyring av intern kontroll.
- opparbeider vi oss en forståelse av den interne kontroll som er relevant for revisjonen, for å utforme revisjonshandlinger som er hensiktsmessige etter omstendighetene, men ikke for å gi uttrykk for en mening om effektiviteten av selskapets interne kontroll.
- evaluerer vi om de anvendte regnskapsprinsippene er hensiktsmessige og om regnskapsestimatene og tilhørende noteopplysninger utarbeidet av ledelsen er rimelige.
- konkluderer vi på hensiktsmessigheten av ledelsens bruk av fortsatt drift-forutsetningen ved avleggelsen av regnskapet, basert på innhentede revisjonsbevis, og hvorvidt det foreligger vesentlig usikkerhet knyttet til hendelser eller forhold som kan skape tvil av betydning om selskapets evne til fortsatt drift. Dersom vi konkluderer med at det eksisterer vesentlig usikkerhet, kreves det at vi i revisjonsberetningen henleder oppmerksomheten på tilleggsopplysningene i regnskapet, eller, dersom slike tilleggsopplysninger ikke er tilstrekkelige, at vi modifiserer vår konklusjon om årsregnskapet og årsberetningen. Våre konklusjoner er basert på revisjonsbevis innhentet inntil datoen for revisjonsberetningen.



Etterfølgende hendelser eller forhold kan imidlertid medføre at selskapet ikke fortsetter driften.

- evaluerer vi den samlede presentasjonen, strukturen og innholdet, inkludert tilleggsopplysningene, og hvorvidt årsregnskapet representerer de underliggende transaksjonene og hendelsene på en måte som gir et rettviseende bilde.

Vi kommuniserer med styret blant annet om det planlagte omfanget av revisjonen og til hvilken tid revisjonsarbeidet skal utføres. Vi utveksler også informasjon om forhold av betydning som vi har avdekket i løpet av revisjonen, herunder om eventuelle svakheter av betydning i den interne kontrollen.

#### Uttalelse om øvrige lovmessige krav

##### Konklusjon om årsberetningen

Basert på vår revisjon av årsregnskapet som beskrevet ovenfor, mener vi at opplysningene i årsberetningen om årsregnskapet, forutsetningen om fortsatt drift og forslaget til anvendelse av overskuddet er konsistente med årsregnskapet og i samsvar med lov og forskrifter.

##### Konklusjon om registrering og dokumentasjon

Basert på vår revisjon av årsregnskapet som beskrevet ovenfor, og kontrollhandlinger vi har funnet nødvendig i henhold til internasjonal standard for attestasjonsoppdrag (ISAE) 3000 «Attestasjonsoppdrag som ikke er revisjon eller forenklet revisorkontroll av historisk finansiell informasjon», mener vi at ledelsen har oppfylt sin plikt til å sørge for ordentlig og oversiktlig registrering og dokumentasjon av selskapets regnskapsopplysninger i samsvar med lov og god bokføringskikk i Norge.

Oslo, 25. april 2017  
BDO AS

Roar Svensbakken  
statsautorisert revisor