



ÅRSREGNSKAPET FOR REGNSKAPSÅRET 2024 - GENERELL INFORMASJON

Enheten

Organisasjonsnummer: 998 995 744
Organisasjonsform: Aksjeselskap
Foretaksnavn: VÅGÅ TAMREIN AS
Forretningsadresse: 2680 VÅGÅ

Regnskapsår

Årsregnskapets periode: 01.01.2024 - 31.12.2024

Konsern

Morselskap i konsern: Nei

Regnskapsregler

Regler for små foretak benyttet: Ja
Benyttet ved utarbeidelsen av årsregnskapet til selskapet: Regnskapslovens alminnelige regler

Årsregnskapet fastsatt av kompetent organ

Bekreftet av representant for selskapet: Bjørn Benrud
Dato for fastsettelse av årsregnskapet: 12.03.2025

Grunnlag for avgivelse

År 2024: Årsregnskapet er elektronisk innlevert
År 2023: Tall er hentet fra elektronisk innlevert årsregnskap fra 2024

Det er ikke krav til at årsregnskapet m.v. som sendes til Regnskapsregisteret er undertegnet. Kontrollen på at dette er utført ligger hos revisor/enhetens øverste organ. Sikkerheten ivaretas ved at innsender har rolle/rettighet for innsending av årsregnskapet via Altinn, og ved at det bekreftes at årsregnskapet er fastsatt av kompetent organ.

Brønnøysundregistrene, 22.05.2026



Resultatregnskap

Beløp i: NOK	Note	2024	2023
RESULTATREGNSKAP			
Inntekter			
Salgsinntekt		4 877 823	6 963 192
Offentlig tilskudd	1	2 002 570	1 660 751
Annen driftsinntekt		316 874	44 376
Sum inntekter		7 197 267	8 668 319
Kostnader			
Endring i beholdning av varer under tilvirkning og ferdig tilvirkede varer		-341 800	-652 500
Varekostnad		750 395	1 150 167
Lønnskostnad	2, 3, 4	3 423 796	3 312 455
Avskrivning på varige driftsmidler og immaterielle eiendeler	5	581 069	402 092
Annen driftskostnad	6	1 993 464	2 096 688
Sum kostnader		6 406 924	6 308 903
Driftsresultat		790 343	2 359 416
Finansinntekter og finanskostnader			
Annen renteinntekt		112 955	125 922
Annen finansinntekt		0	8
Sum finansinntekter		112 955	125 929
Annen rentekostnad		0	11 347
Annen finanskostnad		0	975
Sum finanskostnader		0	12 322
Netto finans		112 955	113 607
Resultat før skattekostnad		903 298	2 473 024
Skattekostnad	7, 8	123 072	404 409
Årsresultat		780 226	2 068 615
Overføringer og disponeringer			
Ordinært utbytte		1 026 000	2 052 000



Resultatregnskap

Beløp i: NOK	Note	2024	2023
Annen egenkapital		-245 774	16 615
Sum overføringer og disponeringer		780 226	2 068 615



Balanse

Beløp i: NOK	Note	2024	2023
BALANSE - EIENDELER			
Anleggsmidler			
Immaterielle eiendeler			
Sum immaterielle eiendeler		0	0
Varige driftsmidler			
Tomter, bygninger og annen fast eiendom	5	1 923 174	2 035 216
Maskiner og anlegg	5	778 387	536 363
Driftsløsøre, inventar, verktøy, kontormaskiner, ol.	5	1 135 825	797 147
Sum varige driftsmidler		3 837 387	3 368 727
Finansielle anleggsmidler			
Investeringer i tilknyttet selskap	9	10 000	10 000
Investeringer i aksjer og andeler	9	2	2
Sum finansielle anleggsmidler		10 002	10 002
Sum anleggsmidler		3 847 389	3 378 729
Omløpsmidler			
Varer			
Varer		2 696 838	2 357 150
Sum varer		2 696 838	2 357 150
Fordringer			
Kundefordringer		123 609	439 369
Andre kortsiktige fordringer		252 417	164 836
Sum fordringer		376 025	604 205
Investeringer			
Sum investeringer		0	0
Bankinnskudd, kontanter og lignende			
Bankinnskudd, kontanter og lignende	1	4 561 582	7 538 201
Sum bankinnskudd, kontanter og lignende		4 561 582	7 538 201
Sum omløpsmidler		7 634 445	10 499 556



Balanse

Beløp i: NOK	Note	2024	2023
SUM EIENDELER		11 481 834	13 878 285
BALANSE - EGENKAPITAL OG GJELD			
Egenkapital			
Innskutt egenkapital			
Aksjekapital	10, 11	102 600	102 600
Sum innskutt egenkapital		102 600	102 600
Opptjent egenkapital			
Annen egenkapital	10	8 763 335	9 009 108
Tapsforebyggende fond	1, 10	412 500	331 250
Sum opptjent egenkapital		9 175 835	9 340 358
Sum egenkapital		9 278 435	9 442 958
Gjeld			
Langsiktig gjeld			
Utsatt skatt	7, 8	83 843	27 408
Sum avsetninger for forpliktelser		83 843	27 408
Annen langsiktig gjeld			
Sum annen langsiktig gjeld		0	0
Sum langsiktig gjeld		83 843	27 408
Kortsiktig gjeld			
Leverandørgjeld		345 400	838 580
Betalbar skatt	7, 8	66 637	387 002
Skyldige offentlige avgifter		219 261	706 181
Utbytte		1 026 000	2 052 000
Annen kortsiktig gjeld		462 258	424 156
Sum kortsiktig gjeld		2 119 556	4 407 919
Sum gjeld		2 203 399	4 435 327
SUM EGENKAPITAL OG GJELD		11 481 834	13 878 285



Balanse

Beløp i: NOK	Note	2024	2023
---------------------	-------------	-------------	-------------



Brønnøysundregistrene

ÅRSREGNSKAP FOR REGNSKAPSÅRET 2024 - GENERELL INFORMASJON

Journalnummer: 2025 378099

Enheten

Organisasjonsnummer: 998 995 744
Organisasjonsform: Aksjeselskap
Foretaksnavn: VÅGÅ TAMREIN AS
2680 VÅGÅ

Regnskapsår

Årsregnskapets periode: 01.01.2024 - 31.12.2024

Konsern

Morselskap i konsern: Nei

Regnskapsregler

Regler for små foretak benyttet: Ja
Benyttet ved utarbeidelsen av
årsregnskapet til selskapet: Regnskapslovens alminnelige regler

Årsregnskapet fastsatt av kompetent organ

Bekreftet av representant for selskapet: Bjørn Benrud
Dato for fastsettelse av årsregnskapet: 12.03.2025

Revisjon

Årsregnskapet er utarbeidet av ekstern
autorisert regnskapsfører: Ja
Ekstern autorisert regnskapsfører har i
løpet av regnskapsåret bistått ved den
løpende regnskapsføringen eller utført
andre tjenester for selskapet enn å
utarbeide årsregnskapet: Ja

Grunnlag for avgivelse

År 2024: Årsregnskap er elektronisk innlevert.
År 2023: Tall er hentet fra elektronisk innlevert årsregnskap fra 2024.

Det er ikke krav til at årsregnskapet m.v. som sendes til Regnskapsregisteret er undertegnet. Kontrollen på at dette er utført ligger hos revisor/enhetens øverste organ. Sikkerheten ivaretas ved at innsender har rolle/rettighet for innsending av årsregnskapet via Altinn, og ved at det bekreftes at årsregnskapet er fastsatt av kompetent organ.

Brønnøysundregistrene, 07.05.2025



Organisasjonsnr: 998 995 744
VÅGÅ TAMREIN AS

RESULTATREGNSKAP

Beløp i: NOK	Note	2024	2023
RESULTATREGNSKAP			
Inntekter			
Salgsinntekt		4 877 823	6 963 192
Offentlig tilskudd	1	2 002 570	1 660 751
Annen driftsinntekt		316 874	44 376
Sum inntekter		7 197 267	8 668 319
Kostnader			
Endring i beholdning av varer under tilvirkning og ferdig tilvirkede varer		-341 800	-652 500
Varekostnad		750 395	1 150 167
Lønnskostnad	2, 3, 4	3 423 796	3 312 455
Avskrivning på varige driftsmidler og immaterielle eiendeler	5	581 069	402 092
Annen driftskostnad	6	1 993 464	2 096 688
Sum kostnader		6 406 924	6 308 903
Driftsresultat		790 343	2 359 416
Finansinntekter og finanskostnader			
Annen renteinntekt		112 955	125 922
Annen finansinntekt		0	8
Sum finansinntekter		112 955	125 929
Annen rentekostnad		0	11 347
Annen finanskostnad		0	975
Sum finanskostnader		0	12 322
Netto finans		112 955	113 607
Resultat før skattekostnad		903 298	2 473 024
Skattekostnad	7, 8	123 072	404 409
Årsresultat		780 226	2 068 615
Overføringer og disponeringer			
Ordinært utbytte		1 026 000	2 052 000
Annen egenkapital		-245 774	16 615
Sum overføringer og disponeringer		780 226	2 068 615



Organisasjonsnr: 998 995 744
VÅGÅ TAMREIN AS

BALANSE

Beløp i: NOK	Note	2024	2023
BALANSE - EIENDELER			
Anleggsmidler			
Immaterielle eiendeler			
Sum immaterielle eiendeler		0	0
Varige driftsmidler			
Tomter, bygninger og annen fast eiendom	5	1 923 174	2 035 216
Maskiner og anlegg	5	778 387	536 363
Driftsløsøre, inventar, verktøy, kontormaskiner, ol.	5	1 135 825	797 147
Sum varige driftsmidler		3 837 387	3 368 727
Finansielle anleggsmidler			
Investeringer i tilknyttet selskap	9	10 000	10 000
Investeringer i aksjer og andeler	9	2	2
Sum finansielle anleggsmidler		10 002	10 002
Sum anleggsmidler		3 847 389	3 378 729
Omløpsmidler			
Varer			
Varer		2 696 838	2 357 150
Sum varer		2 696 838	2 357 150
Fordringer			
Kundefordringer		123 609	439 369
Andre kortsiktige fordringer		252 417	164 836
Sum fordringer		376 025	604 205
Investeringer			
Sum investeringer		0	0
Bankinnskudd, kontanter og lignende			
Bankinnskudd, kontanter og lignende	1	4 561 582	7 538 201
Sum bankinnskudd, kontanter og lignende		4 561 582	7 538 201
Sum omløpsmidler		7 634 445	10 499 556
SUM EIENDELER		11 481 834	13 878 285



BALANSE - EGENKAPITAL OG GJELD

Egenkapital

Innskutt egenkapital

Aksjekapital	10, 11	102 600	102 600
Sum innskutt egenkapital		102 600	102 600

Opptjent egenkapital

Annen egenkapital	10	8 763 335	9 009 108
Tapsforebyggende fond	1, 10	412 500	331 250
Sum opptjent egenkapital		9 175 835	9 340 358

Sum egenkapital		9 278 435	9 442 958
------------------------	--	------------------	------------------

Gjeld

Langsiktig gjeld

Utsatt skatt	7, 8	83 843	27 408
Sum avsetninger for forpliktelse		83 843	27 408
Annen langsiktig gjeld		0	0
Sum annen langsiktig gjeld		0	0

Sum langsiktig gjeld		83 843	27 408
-----------------------------	--	---------------	---------------

Kortsiktig gjeld

Leverandørgjeld		345 400	838 580
Betalbar skatt	7, 8	66 637	387 002
Skyldige offentlige avgifter		219 261	706 181
Utbytte		1 026 000	2 052 000
Annen kortsiktig gjeld		462 258	424 156
Sum kortsiktig gjeld		2 119 556	4 407 919

Sum gjeld		2 203 399	4 435 327
------------------	--	------------------	------------------

SUM EGENKAPITAL OG GJELD		11 481 834	13 878 285
---------------------------------	--	-------------------	-------------------



Organisasjonsnr: 998 995 744
VÅGÅ TAMREIN AS

NOTEOPPLYSNINGER - SELSKAP - alle poster oppgitt i hele tall

Note

Regnskapsprinsipper

Årsregnskapet er satt opp i samsvar med regnskapsloven og god regnskapsskikk for små foretak. Salgsinntekter Inntektsføring ved salg av varer skjer på leveringstidspunktet. Tjenester inntektsføres etter hvert som de leveres. Klassifisering og vurdering av balanseposter Anleggsmidler er eiendeler bestemt til varig eie eller bruk. Eiendeler som er knyttet til varekretsløpet er klassifisert som omløpsmidler. Fordringer klassifiseres som omløpsmidler hvis de forfaller til betaling innen ett år etter transaksjonsdagen. Tilsvarende klassifiseres gjeld som kortsiktig hvis gjelden forfaller til betaling innen ett år. Omløpsmidler vurderes til laveste av anskaffelseskost og virkelig verdi. Kortsiktig gjeld balanseføres til nominelt beløp på etableringstidspunktet. Anleggsmidler vurderes til anskaffelseskost. Varige anleggsmidler avskrives etter en fornuftig avskrivningsplan. Anleggsmidlene nedskrives til virkelig verdi ved verdifall som ikke forventes å være forbigående. Langsiktig gjeld med unntak av andre avsetninger balanseføres til nominelt beløp på etableringstidspunktet. Fordringer Kundefordringer og andre fordringer er oppført i balansen til pålydende etter fradrag for avsetning til forventet tap. Avsetning til tap gjøres på grunnlag av individuelle vurderinger av de enkelte fordringene. Tilskudd Mottatt tilskudd til investeringer er nettoført mot eiendelens anskaffelseskost i balansen, og inntektsføres gjennom en reduksjon av investeringens avskrivning. Reinsflokk Beholdning av rein er verdsatt i henhold til skattedirektoratets takseringsregler for 2024. Varebeholdninger Lager av innkjøpte varer er verdsatt til laveste verdi av anskaffelseskost etter FIFO- prinsippet og virkelig verdi. Tilknyttede selskap Tilknyttede selskaper vurderes etter kostmetoden i selskapsregnskapet. Investeringen er vurdert til anskaffelseskost for aksjene med mindre nedskrivning har vært nødvendig. Varige driftsmidler Varige driftsmidler balanseføres og avskrives over driftsmidlenes levetid dersom de har antatt levetid over 3 år og har en kostpris som overstiger kr 30 000. Direkte vedlikehold av driftsmidler kostnadsføres løpende under driftskostnader, mens påkostninger eller forbedringer tillegges driftsmidlets kostpris og avskrives i takt med driftsmidlet. Pensjonsforsikring Pensjonsforsikringen er innskuddsbasert og årets premie kostnadsføres. I tillegg har selskapet en AFP ordning som omfatter 4 ansatte. Skatt Skattekostnaden i resultatregnskapet omfatter både periodens betalbare skatt og endring i utsatt skatt. Utsatt skatt er beregnet med 22% på grunnlag av de midlertidige forskjeller som eksisterer mellom regnskapsmessige og skattemessige verdier, samt skattemessig underskudd til fremføring ved utgangen av regnskapsåret. Skatteøkende og skattereduserende midlertidige forskjeller som reverserer eller kan reversere i samme periode er fastsatt og skattevirkningen er beregnet på nettogrunnlaget. Selskapet har ikke endret regnskapsprinsipp fra 2023 til 2024.

Note

3

Antall årsverk i regnskapsåret

6.00

Note



2

Spesifisering av resultatregnskapet

Lønnskostnader

<u>Lønn</u>	<u>Årets</u>	<u>Fjorårets</u>
	3029912.00	2778728.00
<u>Folketrygdavgift</u>	<u>Årets</u>	<u>Fjorårets</u>
	192467.00	184779.00
<u>Pensjonskostnader</u>	<u>Årets</u>	<u>Fjorårets</u>
	150349.00	102910.00
<u>Andre ytelser</u>	<u>Årets</u>	<u>Fjorårets</u>
	51067.00	246039.00
<u>Sum lønnskostnader</u>	<u>Årets</u>	<u>Fjorårets</u>
	3423796.00	3312455.00

Note

Ekstraordinære inntekter og kostnader

<u>Sum</u>	<u>Beløp</u>
------------	--------------

Note

5

Varige driftsmidler og immaterielle eiendeler

<u>Anskaffelseskost 01.01.</u>	<u>Varige driftsmidler</u>	<u>Immaterielle eiend.</u>
	5429109.00	0.00
<u>Tilgang i året</u>	<u>Varige driftsmidler</u>	<u>Immaterielle eiend.</u>
	1276467.00	0.00
<u>Avgang i året</u>	<u>Varige driftsmidler</u>	<u>Immaterielle eiend.</u>
	983365.00	0.00
<u>Anskaffelseskost 31.12.</u>	<u>Varige driftsmidler</u>	<u>Immaterielle eiend.</u>
	5722211.00	0.00
<u>Samlede av-/nedskrivn.</u>	<u>Varige driftsmidler</u>	<u>Immaterielle eiend.</u>
	1884825.00	0.00
<u>Balanseført verdi 31.12.</u>	<u>Varige driftsmidler</u>	<u>Immaterielle eiend.</u>
	3837386.00	0.00
<u>Årets av-/nedskrivn.</u>	<u>Varige driftsmidler</u>	<u>Immaterielle eiend.</u>
	581069.00	0.00

Anskaffelseskost - balanseførte lånekostnader, egentilvirkede anleggsmidler

Goodwill spesifisert for hvert enkelt virksomhetskjøp



Avskrivningsplan for goodwill som er lenger enn fem år - begrunnelse

Mer om varige driftsmidler/immaterielle eiendeler

Konsernregnskap

Morselskapet sitt navn

Forretningskontor for morselskapet

Begrunnelse for at datterselskap er utelatt fra konsolideringen

Konsern, tilknyttet selskap m.v. - fordringer og gjeld

Fordringer

<u>Samlet beløp - tilknyttet selskap</u>	<u>Årets</u>	<u>Fjorårets</u>
--	--------------	------------------

<u>Samlet beløp - foretak i samme konsern</u>	<u>Årets</u>	<u>Fjorårets</u>
---	--------------	------------------

<u>Samlet beløp - foretak i samme konsern</u>	<u>Årets</u>	<u>Fjorårets</u>
---	--------------	------------------

<u>Samlet beløp - felles kontrollert virksomhet</u>	<u>Årets</u>	<u>Fjorårets</u>
---	--------------	------------------

<u>Pantstillelse</u>	<u>Beløp</u>
----------------------	--------------

<u>Beholdning av egne aksjer</u>	<u>Antall</u>	<u>Pålydende</u>	<u>Andel av aksjek.</u>
----------------------------------	---------------	------------------	-------------------------

Note

Lån og sikkerhetsstillelse til medlemmer

Er det gitt lån eller sikkerhetsstillelse til ledende personer: Nei

Opplysninger om:

Medlemmer av:

Mer om lån og sikkerhetsstillelse



VÅGA TAMREIN AS
998 995 744

Resultatregnskap

	Note	2024	2023
Driftsinntekter			
Salgsinntekt		4 877 823	6 963 192
Offentlig tilskudd	1	2 002 570	1 660 751
Annen driftsinntekt		316 874	44 376
Sum driftsinntekter		7 197 267	8 668 319
Driftskostnader			
Beholdningsendring reinflokk		-341 800	-652 500
Varekostnad		750 395	1 150 167
Lønnskostnad	2, 3, 4	3 423 796	3 312 455
Avskrivning på varige driftsmidler og immaterielle eiendeler	5	581 069	402 092
Annen driftskostnad	6	1 993 464	2 096 688
Sum driftskostnader		6 406 924	6 308 903
Driftsresultat		790 343	2 359 416
Finansinntekter			
Annen renteinntekt		112 955	125 922
Annen finansinntekt		0	8
Sum finansinntekter		112 955	125 929
Finanskostnader			
Annen rentekostnad		0	11 347
Annen finanskostnad		0	975
Sum finanskostnader		0	12 322
Netto finans		112 955	113 608
Resultat før skattekostnad		903 298	2 473 024
Skattekostnad	7, 8	123 072	404 409
Årsresultat		780 226	2 068 615
Overføringer			
Ordinært utbytte		1 026 000	2 052 000
Annen egenkapital		-245 774	16 615
Sum overføringer		780 226	2 068 615



VÅGA TAMREIN AS
998 995 744

Balanse

	Note	31.12.2024	31.12.2023
EIENDELER			
Anleggsmidler			
Varige driftsmidler			
Tomter, bygninger og annen fast eiendom	5	1 923 174	2 035 216
Maskiner og anlegg	5	778 387	536 363
Driftsløsøre, inventar, verktøy, kontormaskiner, ol.	5	1 135 825	797 147
Sum varige driftsmidler		3 837 387	3 368 727
Finansielle anleggsmidler			
Investeringer i tilknyttet selskap	9	10 000	10 000
Investeringer i aksjer og andeler	9	2	2
Sum finansielle anleggsmidler		10 002	10 002
Sum anleggsmidler		3 847 389	3 378 729
Omløpsmidler			
Varer			
Varer		2 696 838	2 357 150
Sum varer		2 696 838	2 357 150
Fordringer			
Kundefordringer		123 609	439 369
Andre kortsiktige fordringer		252 417	164 836
Sum fordringer		376 025	604 205
Bankinnskudd, kontanter og lignende			
Bankinnskudd, kontanter og lignende	1	4 561 582	7 538 201
Sum bankinnskudd, kontanter og lignende		4 561 582	7 538 201
Sum omløpsmidler		7 634 445	10 499 556
SUM EIENDELER		11 481 834	13 878 285



VÅGÅ TAMREIN AS
998 995 744

Balanse

	Note	31.12.2024	31.12.2023
EGENKAPITAL OG GJELD			
Egenkapital			
Innskutt egenkapital			
Aksjekapital	10, 11	102 600	102 600
Sum innskutt egenkapital		102 600	102 600
Opptjent egenkapital			
Annen egenkapital	10	8 763 335	9 009 108
Tapsforebyggende fond	1, 10	412 500	331 250
Sum opptjent egenkapital		9 175 835	9 340 358
Sum egenkapital		9 278 435	9 442 958
Gjeld			
Avsetning og forpliktelser			
Utsatt skatt	7, 8	83 843	27 408
Sum avsetning for forpliktelser		83 843	27 408
Kortsiktig gjeld			
Leverandørgjeld		345 400	838 580
Betalbar skatt	7, 8	66 637	387 002
Skyldige offentlige avgifter		219 261	706 181
Utbytte		1 026 000	2 052 000
Annen kortsiktig gjeld		462 258	424 156
Sum kortsiktig gjeld		2 119 556	4 407 919
Sum gjeld		2 203 399	4 435 327
SUM EGENKAPITAL OG GJELD		11 481 834	13 878 285

VÅGÅ, 12.03.2025

Bjørn Benrud
styrets leder

Pål Arne Snerle
nestleder

Nils Øygarden
styremedlem

Kari Lund
styremedlem

Magnhild Vole
styremedlem

Ole Tronn Anderssen
forretningsfører



VÅGA TAMREIN AS
998 995 744

Noter

Regnskapsprinsipper

Årsregnskapet er satt opp i samsvar med regnskapsloven og god regnskapsskikk for små foretak.

Salgsinntekter

Inntektsføring ved salg av varer skjer på leveringstidspunktet. Tjenester inntektsføres etter hvert som de leveres.

Klassifisering og vurdering av balanseposter

Anleggsmidler er eiendeler bestemt til varig eie eller bruk. Eiendeler som er knyttet til varekretsløpet er klassifisert som omløpsmidler. Fordringer klassifiseres som omløpsmidler hvis de forfaller til betaling innen ett år etter transaksjonsdagen. Tilsvarende klassifiseres gjeld som kortsiktig hvis gjelden forfaller til betaling innen ett år.

Omløpsmidler vurderes til laveste av anskaffelseskost og virkelig verdi. Kortsiktig gjeld balanseføres til nominelt beløp på etableringstidspunktet. Anleggsmidler vurderes til anskaffelseskost. Varige anleggsmidler avskrives etter en fornuftig avskrivningsplan. Anleggsmidlene nedskrives til virkelig verdi ved verdifall som ikke forventes å være forbigående. Langsiktig gjeld med unntak av andre avsetninger balanseføres til nominelt beløp på etableringstidspunktet.

Fordringer

Kundefordringer og andre fordringer er oppført i balansen til pålydende etter fradrag for avsetning til forventet tap. Avsetning til tap gjøres på grunnlag av individuelle vurderinger av de enkelte fordringene.

Tilskudd

Mottatt tilskudd til investeringer er nettoført mot eiendelens anskaffelseskost i balansen, og inntektsføres gjennom en reduksjon av investeringens avskrivning.

Reinsflokk

Beholdning av rein er verdsatt i henhold til skattedirektoratets takseringsregler for 2024.

Varebeholdninger

Lager av innkjøpte varer er verdsatt til laveste verdi av anskaffelseskost etter FIFO- prinsippet og virkelig verdi.

Tilknyttede selskap

Tilknyttede selskaper vurderes etter kostmetoden i selskapsregnskapet. Investeringen er vurdert til anskaffelseskost for aksjene med mindre nedskrivning har vært nødvendig.

Varige driftsmidler

Varige driftsmidler balanseføres og avskrives over driftsmidlenes levetid dersom de har antatt levetid over 3 år og har en kostpris som overstiger kr 30 000. Direkte vedlikehold av driftsmidler kostnadsføres løpende under driftskostnader, mens påkostninger eller forbedringer tillegges driftsmidlets kostpris og avskrives i takt med driftsmidlet.

Pensjonsforsikring

Pensjonsforsikringen er innskuddsbasert og årets premie kostnadsføres. I tillegg har selskapet en AFP ordning som omfatter 4 ansatte.

Skatt

Skattekostnaden i resultatregnskapet omfatter både periodens betalbare skatt og endring i utsatt skatt. Utsatt skatt er beregnet med 22% på grunnlag av de midlertidige forskjeller som eksisterer mellom regnskapsmessige og skattemessige verdier, samt skattemessig underskudd til fremføring ved utgangen av regnskapsåret. Skatteøkende og skattereduserende midlertidige forskjeller som reverserer eller kan reversere i samme periode er fastsatt og skattevirkningen er beregnet på nettogrunnlaget.



VÅGA TAMREIN AS
998 995 744

Selskapet har ikke endret regnskapsprinsipp fra 2023 til 2024.

Lån og sikkerhetsstillelse til ledende personer, eiere med videre

Det er ikke gitt lån eller sikkerhetsstillelse til medlemmer av styrende organer.

Note 1 - Avsetning for tapsforebyggende fond

	2024	2023
Kriseberedskapsfond	412 500	331 250

Selskapet foretar årlig en avsetning til fond for tapsforebyggende tiltak. Midler fra fondet disponeres av styret og utløses etter nærmere fastsatte vilkår.

Midler tilsvarende avsetningen er plassert på egen bankkonto merket kriseberedskapskonto.

Note 2 - Lønnskostnader

Spesifikasjon av lønnskostnader	2024	2023
Lønn	3 029 912	2 778 728
Arbeidsgiveravgift	192 467	184 779
Pensjonskostnader	150 349	102 910
Andre relaterte ytelser	51 067	246 039
Sum	3 423 796	3 312 455

Note 3 - Antall årsverk

Antall årsverk sysselsatt i regnskapsåret: 6

Note 4 - Ytelser til ledende personer

Ledende person	Lønn	Pensjonsutgifter	Annen godtgjørelse
Styreleder 01.01.24-03.04.24	436 879	0	18 248
Styreleder 04.04.24-31.12.24	9 750	0	65 238
Øvrige styremedlemmer	39 650	0	36 000
Total ytelser til andre ledende personer	486 279	0	119 486

Note 5 - Varige driftsmidler og immaterielle eiendeler

	Varige driftsmidler
Anskaffelseskost 01.01.	5 429 109
Tilgang i året	1 276 467
Avgang i året	-983 365
Anskaffelseskost 31.12.	5 722 211
Samlede avskrivninger, nedskrivninger og reverseringer av nedskrivninger	-1 884 825
Balanseført verdi per 31.12.	3 837 386
Avskrivninger, nedskrivninger og reverseringer av nedskrivninger i regnskapsåret	581 069



VÅGA TAMREIN AS
998 995 744

Note 6 - Annen driftskostnad

Annen driftskostnad	2024	2023
Beiteleie og beitekostnader	686 473	787 075
Driftskostnader bil og snøscootere	356 383	322 245
Reise og diettkostnader	127 399	106 770
Honorarer fremmede tjenester	172 688	194 697
Helikopterleie	88 350	93 401
Drift og vedlikehold bygninger	37 935	95 491
Tap ved avgang driftsmidler	0	0
Reperasjon og vedlikehold annet	98 933	130 424
Andre driftskostnader	425 303	366 586
Sum	1 993 464	2 096 688

Note 7 - Spesifisering av skatt

Skattekostnad	2024	2023
Betalbar skatt på alminnelig inntekt	66 637	387 002
+/- Endringer i utsatt skatt/utsatt skattefordel	56 435	17 407
Skattekostnad	123 072	404 409
Skattepliktig inntekt		
Resultat før skatt	903 298	2 473 024
Permanente forskjeller	-343 880	-634 801
+/- Endring i midlertidige forskjeller	-256 522	-79 122
Skattepliktig inntekt	302 896	1 759 101
Betalbar skatt i balansen		
Betalbar skatt på årets resultat	66 637	387 002
Betalbar skatt i balansen	66 637	387 002

Note 8 - Midlertidige forskjeller - utsatt skatt/skattefordel

Utsatt skatt/utsatt skattefordel i balansen avsettes på grunnlag av forskjeller mellom regnskapsmessige og skattemessige verdier i henhold til norsk regnskapsstandard for skatt.

Midlertidige skatteøkende og skattereduserende forskjeller som kan utlignes er nettoført.

Midlertidige forskjeller knyttet til:	01.01.2024	31.12.2024	Endring
Anleggsmidler	124 581	381 103	-256 522
Netto forskjeller	124 581	381 103	-256 522
Sum midlertidige forskjeller som påvirker betalbar skatt	124 581	381 103	-256 522
Utsatt skatt 31.12.2024 basert på 22 %	27 408	83 843	-56 435

Note 9 - Investeringer i aksjer og andeler

	Antall	Pålydende	Bokført
Lalm Samfunnshus	10	1 000	1
Sjårdalen Samfunnshus	10	1 000	1
Gudbrandsdal Lufthavn AS	50	5 000	0
Rein fra Jotunheimen AS	10	10 000	10 000



VÅGÅ TAMREIN AS
998 995 744

Note 10 - Egenkapital

	Aksjekapital	Tapsforebyggende fond	Annen egenkapital	Sum
Egenkapital 01.01	102 600	331 250	9 009 108	9 442 958
Avsetning fond		81 250		81 250
Foreslått utbytte			-1 026 000	-1 026 000
Årets resultat			780 226	780 226
Egenkapital 31.12	102 600	412 500	8 763 335	9 278 435

Note 11 - Aksjekapital

Selskapet har 1026 aksjer pålydende kr 100 pr. aksje. Samlet aksjekapital utgjør dermed kr 102 600.

Pr 31.12.2024 er aksjene fordelt på 220 eiere.

På generalforsamlingen kan ingen stemme for mer enn 100 aksjer eller representere mer enn 2/5 av de fremmøtte stemmene. Ingen aksjonær har mer enn 5% av aksjene.

Selskapets styre har følgende aksjer:

Bjørn Benrud (styreleder)	2
Kari Lund	13
Magnhild Vole	5
Nils Øygarden	1
Pål Arne Snerle	4

Forretningsfører Ole Tronn Anderssen eier gjennom selskapet OTA AS 25% av aksjene i selskapet Snaufjell AS som igjen eier 50 aksjer i Vågå Tamrein AS.



VÅGÅ TAMREIN AS

998 995 744

Resultatregnskap

	Note	2024	2023
Driftsinntekter			
Salgsinntekt		4 877 823	6 963 192
Offentlig tilskudd	1	2 002 570	1 660 751
Annen driftsinntekt		316 874	44 376
Sum driftsinntekter		7 197 267	8 668 319
Driftskostnader			
Beholdningsendring reinflokk		-341 800	-652 500
Varekostnad		750 395	1 150 167
Lønnskostnad	2, 3, 4	3 423 796	3 312 455
Avskrivning på varige driftsmidler og immaterielle eiendeler	5	581 069	402 092
Annen driftskostnad	6	1 993 464	2 096 688
Sum driftskostnader		6 406 924	6 308 903
Driftsresultat		790 343	2 359 416
Finansinntekter			
Annen renteinntekt		112 955	125 922
Annen finansinntekt		0	8
Sum finansinntekter		112 955	125 929
Finanskostnader			
Annen rentekostnad		0	11 347
Annen finanskostnad		0	975
Sum finanskostnader		0	12 322
Netto finans		112 955	113 608
Resultat før skattekostnad		903 298	2 473 024
Skattekostnad	7, 8	123 072	404 409
Årsresultat		780 226	2 068 615
Overføringer			
Ordinært utbytte		1 026 000	2 052 000
Annen egenkapital		-245 774	16 615
Sum overføringer		780 226	2 068 615



VÅGÅ TAMREIN AS
998 995 744

Balanse

	Note	31.12.2024	31.12.2023
EIENDELER			
Anleggsmidler			
Varige driftsmidler			
Tomter, bygninger og annen fast eiendom	5	1 923 174	2 035 216
Maskiner og anlegg	5	778 387	536 363
Driftsløsøre, inventar, verktøy, kontormaskiner, ol.	5	1 135 825	797 147
Sum varige driftsmidler		3 837 387	3 368 727
Finansielle anleggsmidler			
Investeringer i tilknyttet selskap	9	10 000	10 000
Investeringer i aksjer og andeler	9	2	2
Sum finansielle anleggsmidler		10 002	10 002
Sum anleggsmidler		3 847 389	3 378 729
Omløpsmidler			
Varer			
Varer		2 696 838	2 357 150
Sum varer		2 696 838	2 357 150
Fordringer			
Kundefordringer		123 609	439 369
Andre kortsiktige fordringer		252 417	164 836
Sum fordringer		376 025	604 205
Bankinnskudd, kontanter og lignende			
Bankinnskudd, kontanter og lignende	1	4 561 582	7 538 201
Sum bankinnskudd, kontanter og lignende		4 561 582	7 538 201
Sum omløpsmidler		7 634 445	10 499 556
SUM EIENDELER		11 481 834	13 878 285




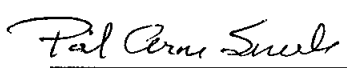
VÅGÅ TAMREIN AS
998 995 744


Balanse

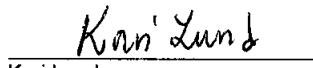
	Note	31.12.2024	31.12.2023
EGENKAPITAL OG GJELD			
Egenkapital			
Innskutt egenkapital			
Aksjekapital	10, 11	102 600	102 600
Sum innskutt egenkapital		102 600	102 600
Opptjent egenkapital			
Annen egenkapital	10	8 763 335	9 009 108
Tapsforebyggende fond	1, 10	412 500	331 250
Sum opptjent egenkapital		9 175 835	9 340 358
Sum egenkapital		9 278 435	9 442 958
Gjeld			
Avsetning og forpliktelser			
Utsatt skatt	7, 8	83 843	27 408
Sum avsetning for forpliktelser		83 843	27 408
Kortsiktig gjeld			
Leverandørgjeld		345 400	838 580
Betalbar skatt	7, 8	66 637	387 002
Skyldige offentlige avgifter		219 261	706 181
Utbytte		1 026 000	2 052 000
Annen kortsiktig gjeld		462 258	424 156
Sum kortsiktig gjeld		2 119 556	4 407 919
Sum gjeld		2 203 399	4 435 327
SUM EGENKAPITAL OG GJELD		11 481 834	13 878 285

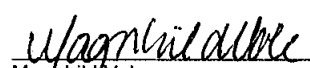
VÅGÅ, 12.03.2025

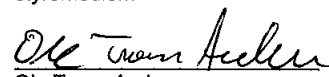

Bjørn Benrud
styrets leder


Pål Arne Snerle
nestleder


Nils Øygarden
styremedlem


Kari Lund
styremedlem


Magnhild Vole
styremedlem


Ole Tronn Andersen
forretningsfører



VÅGA TAMREIN AS
998 995 744

Noter

Regnskapsprinsipper

Årsregnskapet er satt opp i samsvar med regnskapsloven og god regnskapsskikk for små foretak.

Salgsinntekter

Inntektsføring ved salg av varer skjer på leveringstidspunktet. Tjenester inntektsføres etter hvert som de leveres.

Klassifisering og vurdering av balanseposter

Anleggsmidler er eiendeler bestemt til varig eie eller bruk. Eiendeler som er knyttet til varekretsløpet er klassifisert som omløpsmidler. Fordringer klassifiseres som omløpsmidler hvis de forfaller til betaling innen ett år etter transaksjonsdagen. Tilsvarende klassifiseres gjeld som kortsiktig hvis gjelden forfaller til betaling innen ett år.

Omløpsmidler vurderes til laveste av anskaffelseskost og virkelig verdi. Kortsiktig gjeld balanseføres til nominelt beløp på etableringstidspunktet. Anleggsmidler vurderes til anskaffelseskost. Varige anleggsmidler avskrives etter en fornuftig avskrivningsplan. Anleggsmidlene nedskrives til virkelig verdi ved verdifall som ikke forventes å være forbigående. Langsiktig gjeld med unntak av andre avsetninger balanseføres til nominelt beløp på etableringstidspunktet.

Fordringer

Kundefordringer og andre fordringer er oppført i balansen til pålydende etter fradrag for avsetning til forventet tap. Avsetning til tap gjøres på grunnlag av individuelle vurderinger av de enkelte fordringene.

Tilskudd

Mottatt tilskudd til investeringer er nettoført mot eiendelens anskaffelseskost i balansen, og inntektsføres gjennom en reduksjon av investeringens avskrivning.

Reinsflokk

Beholdning av rein er verdsatt i henhold til skattedirektoratets takseringsregler for 2024.

Varebeholdninger

Lager av innkjøpte varer er verdsatt til laveste verdi av anskaffelseskost etter FIFO- prinsippet og virkelig verdi.

Tilknyttede selskap

Tilknyttede selskaper vurderes etter kostmetoden i selskapsregnskapet. Investeringen er vurdert til anskaffelseskost for aksjene med mindre nedskrivning har vært nødvendig.

Varige driftsmidler

Varige driftsmidler balanseføres og avskrives over driftsmidlenes levetid dersom de har antatt levetid over 3 år og har en kostpris som overstiger kr 30 000. Direkte vedlikehold av driftsmidler kostnadsføres løpende under driftskostnader, mens påkostninger eller forbedringer tillegges driftsmidlets kostpris og avskrives i takt med driftsmidlet.

Pensjonsforsikring

Pensjonsforsikringen er innskuddsbasert og årets premie kostnadsføres. I tillegg har selskapet en AFP ordning som omfatter 4 ansatte.

Skatt

Skattekostnaden i resultatregnskapet omfatter både periodens betalbare skatt og endring i utsatt skatt. Utsatt skatt er beregnet med 22% på grunnlag av de midlertidige forskjeller som eksisterer mellom regnskapsmessige og skattemessige verdier, samt skattemessig underskudd til fremføring ved utgangen av regnskapsåret. Skatteøkende og skattereduserende midlertidige forskjeller som reverserer eller kan reversere i samme periode er fastsatt og skattevirkningen er beregnet på nettogrunnlaget.



VÅGÅ TAMREIN AS

998 995 744

Selskapet har ikke endret regnskapsprinsipp fra 2023 til 2024.

Lån og sikkerhetsstillelse til ledende personer, eiere med videre

Det er ikke gitt lån eller sikkerhetsstillelse til medlemmer av styrende organer.

Note 1 - Avsetning for tapsforebyggende fond

	2024	2023
Kriseberedskapsfond	412 500	331 250

Selskapet foretar årlig en avsetning til fond for tapsforebyggende tiltak. Midler fra fondet disponeres av styret og utløses etter nærmere fastsatte vilkår.

Midler tilsvarende avsetningen er plassert på egen bankkonto merket kriseberedskapskonto.

Note 2 - Lønnskostnader

Spesifikasjon av lønnskostnader	2024	2023
Lønn	3 029 912	2 778 728
Arbeidsgiveravgift	192 467	184 779
Pensjonskostnader	150 349	102 910
Andre relaterte ytelser	51 067	246 039
Sum	3 423 796	3 312 455

Note 3 - Antall årsverk

Antall årsverk sysselsatt i regnskapsåret: 6

Note 4 - Ytelser til ledende personer

Ledende person	Lønn	Pensjonsutgifter	Annen godtgjørelse
Styreleder 01.01.24-03.04.24	436 879	0	18 248
Styreleder 04.04.24-31.12.24	9 750	0	65 238
Øvrige styremedlemmer	39 650	0	36 000
Total ytelser til andre ledende personer	486 279	0	119 486

Note 5 - Varige driftsmidler og immaterielle eiendeler

	Varige driftsmidler
Anskaffelseskost 01.01.	5 429 109
Tilgang i året	1 276 467
Avgang i året	-983 365
Anskaffelseskost 31.12.	5 722 211
Samlede avskrivninger, nedskrivninger og reverseringer av nedskrivninger	-1 884 825
Balanseført verdi per 31.12.	3 837 386
Avskrivninger, nedskrivninger og reverseringer av nedskrivninger i regnskapsåret	581 069



VÅGÅ TAMREIN AS
998 995 744

Note 6 - Annen driftskostnad

Annen driftskostnad	2024	2023
Beiteleie og beitekostnader	686 473	787 075
Driftskostnader bil og snøscootere	356 383	322 245
Reise og diettkostnader	127 399	106 770
Honorarer fremmede tjenester	172 688	194 697
Helikopterleie	88 350	93 401
Drift og vedlikehold bygninger	37 935	95 491
Tap ved avgang driftsmidler	0	0
Reperasjon og vedlikehold annet	98 933	130 424
Andre driftskostnader	425 303	366 586
Sum	1 993 464	2 096 688

Note 7 - Spesifisering av skatt

Skattekostnad	2024	2023
Betalbar skatt på alminnelig inntekt	66 637	387 002
+/- Endringer i utsatt skatt/utsatt skattefordel	56 435	17 407
Skattekostnad	123 072	404 409

Skattepliktig inntekt	2024	2023
Resultat før skatt	903 298	2 473 024
Permanente forskjeller	-343 880	-634 801
+/- Endring i midlertidige forskjeller	-256 522	-79 122
Skattepliktig inntekt	302 896	1 759 101

Betalbar skatt i balansen	2024	2023
Betalbar skatt på årets resultat	66 637	387 002
Betalbar skatt i balansen	66 637	387 002

Note 8 - Midlertidige forskjeller - utsatt skatt/skattefordel

Utsatt skatt/utsatt skattefordel i balansen avsettes på grunnlag av forskjeller mellom regnskapsmessige og skattemessige verdier i henhold til norsk regnskapsstandard for skatt.

Midlertidige skatteøkende og skattereduserende forskjeller som kan utlignes er nettoført.

Midlertidige forskjeller knyttet til:	01.01.2024	31.12.2024	Endring
Anleggsmidler	124 581	381 103	-256 522
Netto forskjeller	124 581	381 103	-256 522
Sum midlertidige forskjeller som påvirker betalbar skatt	124 581	381 103	-256 522
Utsatt skatt 31.12.2024 basert på 22 %	27 408	83 843	-56 435

Note 9 - Investeringer i aksjer og andeler

	Antall	Pålydende	Bokført
Lalm Samfunnshus	10	1 000	1
Sjårdalen Samfunnshus	10	1 000	1
Gudbrandsdal Lufthavn AS	50	5 000	0
Rein fra Jotunheimen AS	10	10 000	10 000



VÅGÅ TAMREIN AS
998 995 744

Note 10 - Egenkapital

	Aksjekapital	Tapsforebyggende fond	Annen egenkapital	Sum
Egenkapital 01.01	102 600	331 250	9 009 108	9 442 958
Avsetning fond		81 250		81 250
Foreslått utbytte			-1 026 000	-1 026 000
Årets resultat			780 226	780 226
Egenkapital 31.12	102 600	412 500	8 763 335	9 278 435

Note 11 - Aksjekapital

Selskapet har 1026 aksjer pålydende kr 100 pr. aksje. Samlet aksjekapital utgjør dermed kr 102 600.

Pr 31.12.2024 er aksjene fordelt på 220 eiere.

På generalforsamlingen kan ingen stemme for mer enn 100 aksjer eller representere mer enn 2/5 av de fremmøtte stemmene. Ingen aksjonær har mer enn 5% av aksjene.

Selskapets styre har følgende aksjer:

Bjørn Benrud (styreleder)	2
Kari Lund	13
Magnhild Vole	5
Nils Øygarden	1
Pål Arne Snerle	4

Forretningsfører Ole Tronn Anderssen eier gjennom selskapet OTA AS 25% av aksjene i selskapet Snaufjell AS som igjen eier 50 aksjer i Vågå Tamrein AS.



Shape the future
with confidence

Statsautoriserte revisorer
Ernst & Young AS

Storgata 15, 2670 Otta
Postboks 78, 2675 Otta

Foretaksregisteret: NO 976 389 387 MVA
Tlf: +47 24 00 24 00

www.ey.no
Medlemmer av Den norske Revisorforening

Til generalforsamlingen i Vågå Tamrein AS

UAVHENGIG REVISORS BERETNING

Konklusjon

Vi har revidert årsregnskapet for Vågå Tamrein AS som består av balanse per 31. desember 2024, resultatregnskap for regnskapsåret avsluttet per denne datoen og noter til årsregnskapet, herunder et sammendrag av viktige regnskapsprinsipper.

Etter vår mening

- oppfyller årsregnskapet gjeldende lovkrav, og
- gir årsregnskapet et rettviseende bilde av selskapets finansielle stilling per 31. desember 2024 og av dets resultater for regnskapsåret avsluttet per denne datoen i samsvar med regnskapslovens regler og god regnskapsskikk i Norge.

Grunnlag for konklusjon

Vi har gjennomført revisjonen i samsvar med International Standards on Auditing (ISA-ene). Våre oppgaver og plikter i henhold til disse standardene er beskrevet nedenfor under *Revisors oppgaver og plikter ved revisjonen av årsregnskapet*. Vi er uavhengige av selskapet i samsvar med kravene i relevante lover og forskrifter i Norge og *International Code of Ethics for Professional Accountants* (inkludert internasjonale uavhengighetsstandarder) utstedt av International Ethics Standards Board for Accountants (IESBA-reglene), og vi har overholdt våre øvrige etiske forpliktelser i samsvar med disse kravene. Innhentet revisjonsbevis er etter vår vurdering tilstrekkelig og hensiktsmessig som grunnlag for vår konklusjon.

Ledelsens ansvar for årsregnskapet

Styret og forretningsfører (ledelsen) er ansvarlig for å utarbeide årsregnskapet og for at det gir et rettviseende bilde i samsvar med regnskapslovens regler og god regnskapsskikk i Norge. Ledelsen er også ansvarlig for slik intern kontroll som den finner nødvendig for å kunne utarbeide et årsregnskap som ikke inneholder vesentlig feilinformasjon, verken som følge av misligheter eller utilsiktede feil.

Ved utarbeidelsen av årsregnskapet må ledelsen ta standpunkt til selskapets evne til fortsatt drift og opplyse om forhold av betydning for fortsatt drift. Forutsetningen om fortsatt drift skal legges til grunn for årsregnskapet med mindre ledelsen enten har til hensikt å avvikle selskapet eller virksomheten, eller ikke har noe annet realistisk alternativ.

Revisors oppgaver og plikter ved revisjonen av årsregnskapet

Vårt mål er å oppnå betryggende sikkerhet for at årsregnskapet som helhet ikke inneholder vesentlig feilinformasjon, verken som følge av misligheter eller utilsiktede feil, og å avgi en revisjonsberetning som inneholder vår konklusjon. Betyggende sikkerhet er en høy grad av sikkerhet, men ingen garanti for at en revisjon utført i samsvar med ISA-ene, alltid vil avdekke vesentlig feilinformasjon. Feilinformasjon kan oppstå som følge av misligheter eller utilsiktede feil. Feilinformasjon er å anse som vesentlig dersom den enkeltvis eller samlet med rimelighet kan forventes å påvirke de økonomiske beslutningene som brukerne foretar, på grunnlag av årsregnskapet.

Som del av en revisjon i samsvar med ISA-ene, utøver vi profesjonelt skjønn og utviser profesjonell skepsis gjennom hele revisjonen. I tillegg:



Shape the future
with confidence

- identifiserer og vurderer vi risikoen for vesentlig feilinformasjon i årsregnskapet, enten det skyldes misligheter eller utilsiktede feil. Vi utformer og gjennomfører revisjonshandlinger for å håndtere slike risikoer, og innhenter revisjonsbevis som er tilstrekkelig og hensiktsmessig som grunnlag for vår konklusjon. Risikoen for at vesentlig feilinformasjon som følge av misligheter ikke blir avdekket, er høyere enn for feilinformasjon som skyldes utilsiktede feil, siden misligheter kan innebære samarbeid, forfalskning, bevisste utelatelser, uriktige fremstillinger eller overstyring av intern kontroll.
- opparbeider vi oss en forståelse av den interne kontrollen som er relevant for revisjonen, for å utforme revisjonshandlinger som er hensiktsmessige etter omstendighetene, men ikke for å gi uttrykk for en mening om effektiviteten av selskapets interne kontroll.
- evaluerer vi om de anvendte regnskapsprinsippene er hensiktsmessige og om regnskapsestimaterne og tilhørende noteopplysninger utarbeidet av ledelsen er rimelige.
- konkluderer vi på om ledelsens bruk av fortsatt drift-forutsetningen er hensiktsmessig, og, basert på innhentede revisjonsbevis, hvorvidt det foreligger vesentlig usikkerhet knyttet til hendelser eller forhold som kan skape betydelig tvil om selskapets evne til fortsatt drift. Dersom vi konkluderer med at det eksisterer vesentlig usikkerhet, kreves det at vi i revisjonsberetningen henleder oppmerksomheten på tilleggsopplysningene i årsregnskapet, eller, dersom slike tilleggsopplysninger ikke er tilstrekkelige, at vi modifiserer vår konklusjon. Våre konklusjoner er basert på revisjonsbevis innhentet frem til datoen for revisjonsberetningen. Etterfølgende hendelser eller forhold kan imidlertid medføre at selskapet ikke kan fortsette driften.
- evaluerer vi den samlede presentasjonen, strukturen og innholdet i årsregnskapet, inkludert tilleggsopplysningene, og hvorvidt årsregnskapet gir uttrykk for de underliggende transaksjonene og hendelsene på en måte som gir et rettviseende bilde.

Vi kommuniserer med styret blant annet om det planlagte innholdet i og tidspunktet for revisjonsarbeidet og eventuelle vesentlige funn i revisjonen, herunder vesentlige svakheter i den interne kontrollen som vi avdekker gjennom revisjonen.

Otta, 17. mars 2025
ERNST & YOUNG AS

Revisjonsberetningen er signert elektronisk

Linda W. Aspeslåen
statsautorisert revisor

Penneo Dokumentnr: 5555A-EYMI1-SZMFG-GZLUJ-XCT1-BL-JOC00Z



PENNEO

Signaturene i dette dokumentet er juridisk bindende. Dokument signert med "Penneo™ - sikker digital signatur". De signerende parter sin identitet er registrert, og er listet nedenfor.

"Med min signatur bekrefter jeg alle datoer og innholdet i dette dokument."

Aspeslåen, Linda T W

Statsautorisert revisor

På vegne av: Ernst & Young AS

Serienummer: no_bankid:9578-5997-4-322185

IP: 147.161.xxx.xxx

2025-03-17 18:17:08 UTC



Penneo Dokumentnøkkel: 5555A-EYMIJ-5ZNF6-GZUJ5-XCTBL-J000Z

Dette dokumentet er signert digitalt via **Penneo.com**. De signerte dataene er validert ved hjelp av den matematiske hashverdien av det originale dokumentet. All kryptografisk bevisføring er innebygd i denne PDF-en for fremtidig validering.

Dette dokumentet er forseglest med et kvalifisert elektronisk segl ved bruk av et sertifikat og et tidsstempel fra en kvalifisert tillitstjenesteleverandør.

Slik kan du bekrefte at dokumentet er originalt

Når du åpner dokumentet i Adobe Reader, kan du se at det er sertifisert av **Penneo A/S**. Dette beviser at innholdet i dokumentet ikke har blitt endret siden tidspunktet for signeringen. Bevis for de individuelle signatørens digitale signaturer er vedlagt dokumentet.

Du kan bekrefte de kryptografiske bevisene ved hjelp av Penneos validator, <https://penneo.com/validator>, eller andre valideringsverktøy for digitale signaturer.