



ÅRSREGNSKAPET FOR REGNSKAPSÅRET 2020 - GENERELL INFORMASJON

Enheten

Organisasjonsnummer: 935 134 986
Organisasjonsform: Aksjeselskap
Foretaksnavn: DROPS DESIGN AS
Forretningsadresse: Jerikoveien 10 A
1067 OSLO

Regnskapsår

Årsregnskapets periode: 01.01.2020 - 31.12.2020

Konsern

Morselskap i konsern: Nei

Regnskapsregler

Regler for små foretak benyttet: Ja
Benyttet ved utarbeidelsen av årsregnskapet til selskapet: Regnskapslovens alminnelige regler

Årsregnskapet fastsatt av kompetent organ

Bekreftet av representant for selskapet: Stein Arild Rugtveit
Dato for fastsettelse av årsregnskapet: 18.06.2021

Grunnlag for avgivelse

År 2020: Årsregnskapet er elektronisk innlevert
År 2019: Tall er hentet fra elektronisk innlevert årsregnskap fra 2020

Det er ikke krav til at årsregnskapet m.v. som sendes til Regnskapsregisteret er undertegnet. Kontrollen på at dette er utført ligger hos revisor/enhetens øverste organ. Sikkerheten ivaretas ved at innsender har rolle/rettighet for innsending av årsregnskapet via Altinn, og ved at det bekreftes at årsregnskapet er fastsatt av kompetent organ.

Brønnøysundregistrene, 29.07.2022



Resultatregnskap

Beløp i: NOK	Note	2020	2019
RESULTATREGNSKAP			
Inntekter			
Salgsinntekt	1, 2	364 241 265	249 045 416
Sum inntekter		364 241 265	249 045 416
Kostnader			
Varekostnad		259 770 992	204 586 623
Lønnskostnad	3	17 610 606	16 422 805
Avskrivning på driftsmidler	4	140 455	81 545
Annen driftskostnad	3	22 428 471	20 454 868
Sum kostnader		299 950 525	241 545 841
Driftsresultat		64 290 741	7 499 575
Finansinntekter og finanskostnader			
Annen renteinntekt		104 945	175 858
Annen finansinntekt			26 690
Sum finansinntekter		104 945	202 548
Verdireduksjon markedsbaserte omløpsmidler			267
Annen rentekostnad		34 581	42 081
Annen finanskostnad		2 024 563	23 764
Sum finanskostnader		2 059 144	66 112
Netto finans		-1 954 199	136 436
Ordinært resultat før skattekostnad		62 336 542	7 636 011
Skattekostnad på ordinært resultat	9	13 570 153	1 681 181
Ordinært resultat etter skattekostnad		48 766 389	5 954 830
Årsresultat		48 766 389	5 954 830
Årsresultat etter minoritetsinteresser		48 766 389	5 954 830
Totalresultat		48 766 389	5 954 830



Resultatregnskap

Beløp i: NOK	Note	2020	2019
Overføringer og disponeringer			
Ordinært utbytte			20 000 000
Avsatt til annen egenkapital		48 766 389	-14 045 170
Sum overføringer og disponeringer		48 766 389	5 954 830



Balanse

Beløp i: NOK	Note	2020	2019
BALANSE - EIENDELER			
Anleggsmidler			
Immaterielle eiendeler			
Utsatt skattefordel	9	15 185	40 592
Sum immaterielle eiendeler		15 185	40 592
Varige driftsmidler			
Maskiner og anlegg		360 198	
Driftsløsøre, inventar o.a. utstyr	4	269 577	353 840
Sum varige driftsmidler		629 775	353 840
Sum anleggsmidler		644 960	394 432
Omløpsmidler			
Varer			
Lager av varer	1	45 041 451	51 059 611
Sum varer		45 041 451	51 059 611
Fordringer			
Kundefordringer	1	772 084	654 034
Andre kortsiktige fordringer		4 632 972	4 638 712
Sum fordringer		5 405 056	5 292 746
Bankinnskudd, kontanter og lignende			
Bankinnskudd, kontanter o.l.	7	59 418 713	36 331 955
Sum bankinnskudd, kontanter og lignende		59 418 713	36 331 955
Sum omløpsmidler		109 865 220	92 684 312
SUM EIENDELER		110 510 180	93 078 744

BALANSE - EGENKAPITAL OG GJELD

Egenkapital

Innskutt egenkapital



Balanse

Beløp i: NOK	Note	2020	2019
Aksjekapital	5, 6	525 000	525 000
Sum innskutt egenkapital		525 000	525 000
Opptjent egenkapital			
Annen egenkapital	6	80 941 921	62 175 532
Sum opptjent egenkapital		80 941 921	62 175 532
Sum egenkapital		81 466 921	62 700 532
Sum langsiktig gjeld		0	0
Kortsiktig gjeld			
Leverandørgjeld		758 851	566 896
Betalbar skatt	9	13 544 746	1 660 338
Skyldig offentlige avgifter		7 554 743	4 366 035
Utbytte	6		20 000 000
Annen kortsiktig gjeld		7 184 919	3 784 942
Sum kortsiktig gjeld		29 043 259	30 378 212
Sum gjeld		29 043 259	30 378 212
SUM EGENKAPITAL OG GJELD		110 510 180	93 078 744



Brønnøysundregistrene

ÅRSREGNSKAP FOR REGNSKAPSÅRET 2020 - GENERELL INFORMASJON

Journalnummer: 2021 826024

Enheten

Organisasjonsnummer: 935 134 986
Organisasjonsform: Aksjeselskap
Foretaksnavn: DROPS DESIGN AS
Forretningsadresse: Jerikoveien 10 A
1067 OSLO

Regnskapsår

Årsregnskapets periode: 01.01.2020 - 31.12.2020

Konsern

Morselskap i konsern: Nei

Regnskapsregler

Regler for små foretak benyttet: Ja
Benyttet ved utarbeidelsen av
årsregnskapet til selskapet: Regnskapslovens alminnelige regler

Årsregnskapet fastsatt av kompetent organ

Bekreftet av representant for selskapet: Stein Arild Rugtveit
Dato for fastsettelse av årsregnskapet: 18.06.2021

Grunnlag for avgivelse

År 2020: Årsregnskap er elektronisk innlevert.
År 2019: Tall er hentet fra elektronisk innlevert årsregnskap fra 2020.

Det er ikke krav til at årsregnskapet m.v. som sendes til Regnskapsregisteret er undertegnet. Kontrollen på at dette er utført ligger hos revisor/enhetens øverste organ. Sikkerheten ivaretas ved at innsender har rolle/rettighet for innsending av årsregnskapet via Altinn, og ved at det bekreftes at årsregnskapet er fastsatt av kompetent organ.

Brønnøysundregistrene, 16.10.2021



Organisasjonsnr: 935 134 986
DROPS DESIGN AS

RESULTATREGNSKAP

Beløp i: NOK	Note	2020	2019
RESULTATREGNSKAP			
Inntekter			
Salgsinntekt	1, 2	364 241 265	249 045 416
Sum inntekter		364 241 265	249 045 416
Kostnader			
Varekostnad		259 770 992	204 586 623
Lønnskostnad	3	17 610 606	16 422 805
Avskrivning på driftsmidler	4	140 455	81 545
Annen driftskostnad	3	22 428 471	20 454 868
Sum kostnader		299 950 525	241 545 841
Driftsresultat		64 290 741	7 499 575
Finansinntekter og finanskostnader			
Annen renteinntekt		104 945	175 858
Annen finansinntekt			26 690
Sum finansinntekter		104 945	202 548
Verdireduksjon			
markedsbaserte omløpsmidler			267
Annen rentekostnad		34 581	42 081
Annen finanskostnad		2 024 563	23 764
Sum finanskostnader		2 059 144	66 112
Netto finans		-1 954 199	136 436
Ordinært resultat før skattekostnad			
Skattekostnad på ordinært resultat	9	13 570 153	1 681 181
Ordinært resultat etter skattekostnad		48 766 389	5 954 830
Årsresultat		48 766 389	5 954 830
Årsresultat etter minoritetsinteresser		48 766 389	5 954 830
Totalresultat		48 766 389	5 954 830
Overføringer og disponeringer			
Ordinært utbytte			20 000 000
Avsatt til annen egenkapital		48 766 389	-14 045 170
Sum overføringer og disponeringer		48 766 389	5 954 830





Organisasjonsnr: 935 134 986
DROPS DESIGN AS

BALANSE

Beløp i: NOK	Note	2020	2019
BALANSE - EIENDELER			
Anleggsmidler			
Immaterielle eiendeler			
Utsatt skattefordel	9	15 185	40 592
Sum immaterielle eiendeler		15 185	40 592
Varige driftsmidler			
Maskiner og anlegg		360 198	
Driftsløsøre, inventar o. a. utstyr	4	269 577	353 840
Sum varige driftsmidler		629 775	353 840
Sum anleggsmidler		644 960	394 432
Omløpsmidler			
Varer			
Lager av varer	1	45 041 451	51 059 611
Sum varer		45 041 451	51 059 611
Fordringer			
Kundefordringer	1	772 084	654 034
Andre kortsiktige fordringer		4 632 972	4 638 712
Sum fordringer		5 405 056	5 292 746
Bankinnskudd, kontanter og lignende			
Bankinnskudd, kontanter o. l.	7	59 418 713	36 331 955
Sum bankinnskudd, kontanter og lignende		59 418 713	36 331 955
Sum omløpsmidler		109 865 220	92 684 312
SUM EIENDELER		110 510 180	93 078 744
BALANSE - EGENKAPITAL OG GJELD			
Egenkapital			
Innskutt egenkapital			
Aksjekapital	5, 6	525 000	525 000
Sum innskutt egenkapital		525 000	525 000
Opptjent egenkapital			
Annen egenkapital	6	80 941 921	62 175 532
Sum opptjent egenkapital		80 941 921	62 175 532



Sum egenkapital	81 466 921	62 700 532
Sum langsiktig gjeld	0	0
Kortsiktig gjeld		
Leverandørgjeld	758 851	566 896
Betalbar skatt 9	13 544 746	1 660 338
Skyldig offentlige avgifter	7 554 743	4 366 035
Utbytte 6		20 000 000
Annen kortsiktig gjeld	7 184 919	3 784 942
Sum kortsiktig gjeld	29 043 259	30 378 212
Sum gjeld	29 043 259	30 378 212
SUM EGENKAPITAL OG GJELD	110 510 180	93 078 744



Organisasjonsnr: 935 134 986
DROPS DESIGN AS

NOTEOPPLYSNINGER - SELSKAP - alle poster oppgitt i hele tall

Note
2

Antall årsverk i regnskapsåret

Virksomheten har hatt følgende antall årsverk:
12.00



**Årsregnskap, årsberetning,
kontantstrømanalyse og
revisjonsberetning**

2020

Drops Design AS
Org nr. 935 134 986



Resultatregnskap			
Drops Design AS			
Driftsinntekter og driftskostnader	Note	2020	2019
Salgsinntekt	1, 2	364 241 265	249 045 416
Sum driftsinntekter		<u>364 241 265</u>	<u>249 045 416</u>
Varekostnad		259 770 992	204 586 623
Lønnskostnad	3	17 610 606	16 422 805
Avskrivning på driftsmidler	4	140 455	81 545
Annen driftskostnad	3	22 428 471	20 454 868
Sum driftskostnader		<u>299 950 525</u>	<u>241 545 841</u>
Driftsresultat		<u>64 290 741</u>	<u>7 499 575</u>
Finansinntekter og finanskostnader			
Annen renteinntekt		104 945	175 858
Annen finansinntekt		0	26 690
Verdireduksjon markedsbaserte omløpsmidler		0	267
Annen rentekostnad		34 581	42 081
Annen finanskostnad		2 024 563	23 764
Resultat av finansposter		<u>-1 954 199</u>	<u>136 436</u>
Ordinært resultat før skattekostnad		62 336 542	7 636 011
Skattekostnad på ordinært resultat	9	13 570 153	1 681 181
Ordinært resultat		<u>48 766 389</u>	<u>5 954 830</u>
Årsoverskudd		<u>48 766 389</u>	<u>5 954 830</u>
Overføringer			
Avsatt til utbytte		0	20 000 000
Avsatt til annen egenkapital		48 766 389	-14 045 170
Sum overføringer		<u>48 766 389</u>	<u>5 954 830</u>




Balanse			
Drops Design AS			
Eiendeler	Note	2020	2019
Anleggsmidler			
Utsatt skattefordel	9	15 185	40 592
Sum immaterielle eiendeler		<u>15 185</u>	<u>40 592</u>
Varige driftsmidler			
Maskiner og anlegg		360 198	0
Driftsløsøre, inventar o.a. utstyr	4	269 577	353 840
Sum varige driftsmidler		<u>629 775</u>	<u>353 840</u>
Sum anleggsmidler		<u>644 960</u>	<u>394 432</u>
Omløpsmidler			
Varer			
Lager av varer	1	45 041 451	51 059 611
Sum varer		<u>45 041 451</u>	<u>51 059 611</u>
Fordringer			
Kundefordringer	1	772 084	654 034
Andre kortsiktige fordringer		4 632 972	4 638 712
Sum fordringer		<u>5 405 056</u>	<u>5 292 746</u>
Betalingsmidler			
Bankinnskudd, kontanter o.l.	7	59 418 713	36 331 955
Sum betalingsmidler		<u>59 418 713</u>	<u>36 331 955</u>
Sum omløpsmidler		<u>109 865 220</u>	<u>92 684 312</u>
Sum eiendeler		<u>110 510 180</u>	<u>93 078 744</u>

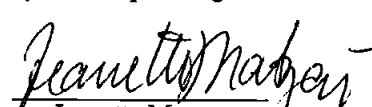
**Balanse**

Drops Design AS

Egenkapital og gjeld	Note	2020	2019
Innskutt egenkapital			
Aksjekapital	5, 6	525 000	525 000
Sum innskutt egenkapital		<u>525 000</u>	<u>525 000</u>
Opptjent egenkapital			
Annen egenkapital	6	80 941 921	62 175 532
Sum opptjent egenkapital		<u>80 941 921</u>	<u>62 175 532</u>
Sum egenkapital		<u>81 466 921</u>	<u>62 700 532</u>
Kortsiktig gjeld			
Leverandørgjeld		758 851	566 896
Betalbar skatt	9	13 544 746	1 660 338
Skyldig offentlige avgifter		7 554 743	4 366 035
Utbytte	6	0	20 000 000
Annen kortsiktig gjeld		7 184 919	3 784 942
Sum kortsiktig gjeld		<u>29 043 259</u>	<u>30 378 212</u>
Sum gjeld		<u>29 043 259</u>	<u>30 378 212</u>
Sum egenkapital og gjeld		<u>110 510 180</u>	<u>93 078 744</u>

Oslo, 18.06.2021
Styret i Drops Design AS


Stein Arild Rugtveit
Styreleder


Jeanette Matzau
Styremedlem


Peter Matzau Rugtveit
Styremedlem



Drops Design AS

Noter 2020

Note 1 Regnskapsprinsipper

Årsregnskapet er satt opp i samsvar med regnskapslovens bestemmelser og god regnskapsskikk.

Bruk av estimater

Ved bruk av estimater og forutsetninger som har påvirket resultatregnskapet og verdsettelsen av eiendeler og gjeld, samt usikre eiendeler og forpliktelser på balansedagen har ledelsen gjort dette i henhold til god regnskapsskikk.

Inntektsføring

Inntekt resultatføres som hovedregel når den er opptjent. Inntektsføring av varer/produkter foretas når varen/produktet blir levert. Utgifter sammenstilles med og kostnadsføres samtidig med de inntekter utgiftene kan henføres til. Utgifter som ikke kan henføres direkte til inntekter kostnadsføres når de påløper.

Skatt

Skattekostnad består av betalbar skatt og endring i utsatt skatt. Utsatt skatt/skattefordel er beregnet på alle forskjeller mellom regnskapsmessig og skattemessig verdi på eiendeler og gjeld. Utsatt skatt er beregnet med 22 % på grunnlag av de midlertidige forskjeller som eksisterer mellom regnskapsmessige og skattemessige verdier, samt skattemessig underskudd til fremføring ved utgangen av regnskapsåret. Netto utsatt skattefordel balanseføres i den grad det er sannsynlig at denne kan bli utnyttet. Betalbar skatt og utsatt skatt er regnskapsført direkte mot egenkapitalen i den grad skattepostene relaterer seg til poster ført direkte mot egenkapitalen.

Klassifisering og vurdering av balanseposter

Omløpsmidler og kortsiktig gjeld omfatter poster som forfaller til betaling innen ett år etter anskaffelsestidspunktet, samt poster som knytter seg til varekretslopet. Øvrige poster er klassifisert som anleggsmiddel/langsiktig gjeld.

Omløpsmidler vurderes til laveste av anskaffelseskost og virkelig verdi. Kortsiktig gjeld balanseføres til nominelt beløp på opptakstidspunktet.

Anleggsmidler vurderes til anskaffelseskost, fratrukket av- og nedskrivninger. Langsiktig gjeld balanseføres til nominelt beløp på etableringstidspunktet.

Varige driftsmidler

Varige driftsmidler balanseføres og avskrives lineært over driftsmidlets forventede levetid. Direkte vedlikehold av driftsmidler kostnadsføres løpende under driftskostnader, mens påkostninger eller forbedringer tillegges driftsmidlets kostpris og avskrives i takt med driftsmidlet. Dersom gjenvinnbart beløp av driftsmiddelet er lavere enn balanseført verdi foretas nedskrivning til gjenvinnbart beløp. Gjenvinnbart beløp er det høyeste av netto salgsverdi og verdi i bruk. Verdi i bruk er nåverdien av de fremtidige kontantstrømmene som eiendelen forventes å generere.

Fordringer

Kundefordringer og andre fordringer er oppført i balansen til pålydende etter fradrag for avsetning til forventet tap. Avsetning til tap gjøres på grunnlag av individuelle vurderinger av de enkelte fordringene. I tillegg gjøres det for øvrige kundefordringer en uspesifisert avsetning for å dekke antatt tap på krav.



Drops Design AS

Noter 2020

Varelager

Lager av innkjøpte varer er verdsatt til det laveste av anskaffelseskost etter FIFO-prinsippet og virkelig verdi.

Valuta

Pengeposter i utenlandsk valuta er omregnet med balansedagens kurs.

Kontantstrømoppstilling

Kontantstrømoppstillingen er utarbeidet etter den indirekte metode. Kontanter og kontantevivalenter omfatter kontanter, bankinnskudd og andre kortsiktige, likvide plasseringer.

Note 2 Salgsinntekter

	2020	2019
Pr. virksomhetsområde:		
Salg av garn	364 241 265	249 045 416
Sum	364 241 265	249 045 416

Note 3 Lønnskostnader, antall ansatte, godtgjørelser, lån til ansatte m.m.

Lønnskostnader	2020	2019
Lønninger	14 515 015	13 257 784
Arbeidsgiveravgift	2 051 270	2 011 062
Pensjonskostnader	960 084	960 070
Andre ytelser	84 236	193 889
Sum	17 610 606	16 422 805

Gjennomsnittlig antall årsverk: 22

Ytelser til ledende personer	Daglig leder
Lønn	1 221 505
Annen godtgjørelse	6 279

Pensjonsforpliktelser

Selskapet er pliktig til å ha tjenestepensjonsordning etter lov om obligatorisk tjenestepensjon. Selskapets pensjonsordninger tilfredsstiller kravene i denne lov.

Revisor

Honorar til revisor utgjorde kr. 82 400 for revisjonstjenester, kr. 8 600 for teknisk bistand med utarbeidelse av skattemelding og årsregnskapet samt kr. 7 800 for annen bistand.

**Drops Design AS****Noter 2020****Note 4 Anleggsmidler**

	Kontormaskiner/inventar	Sum
Anskaffelseskost pr. 01.01.20	1 928 206	1 928 206
+ Tilgang kjøpte driftsmidler	416 391	416 391
= Anskaffelseskost 31.12.20	2 344 597	2 344 597
Akkumulerte avskrivninger 31.12.20	1 714 822	1 714 822
= Bokført verdi 31.12.20	629 775	629 775
Årets ordinære avskrivninger	140 455	140 455
Økonomisk levetid	0-5 år	

Note 5 Aksjonærer**Aksjekapitalen i Drops Design AS pr. 31.12 består av:**

	Antall	Pålydende	Bokført
Ordinære aksjer	150	3 500,0	525 000
Sum	150		525 000

Eierstruktur

De største aksjonærene i % pr. 31.12 var:

	Ordinære	Eierandel	Stemmeandel
Drops Holding AS	150	100,0	100,0

Note 6 Egenkapital

	Aksjekapital	Annen egenkapital	Sum egenkapital
Pr. 31.12.2019	525 000	62 175 532	62 700 532
Tilleggsutbytte		-30 000 000	-30 000 000
Årets resultat	0	48 766 389	48 766 389
Pr 31.12.2020	525 000	80 941 921	81 466 921

Note 7 Bundne midler

I posten bankinnskudd i balansen inngår bundne skattetrekkmidler med kr. 972 905.



Drops Design AS

Noter 2020

Note 8 Transaksjoner med nærstående parter

Av selskapets salgsinntekter er en betydelig andel av omsetningen til selskaper som er eid av aksjonær i eierselskapet. Denne omsetningen skjer til normale priser og betingelser. Alle transaksjoner med nærstående er basert på vanlige forretningsmessige vilkår og prinsipper, og i det ligger virkelig verddivurderinger og prinsippet om armlengdes avstand mellom partene.

Note 9 Skatt

Årets skattekostnad	2020	2019
Resultatført skatt på ordinært resultat:		
Betalbar skatt	13 544 746	1 660 338
Endring i utsatt skattefordel	25 407	20 843
Skattekostnad ordinært resultat	13 570 153	1 681 181

Skattepliktig inntekt:		
Ordinært resultat før skatt	62 336 542	7 636 011
Permanente forskjeller	0	5 723
Endring i midlertidige forskjeller	-769 518	-94 741
Skattepliktig inntekt	61 567 025	7 546 993

Betalbar skatt i balansen:		
Betalbar skatt på årets resultat	13 544 746	1 660 338
Sum betalbar skatt i balansen	13 544 746	1 660 338

Skatteeffekten av midlertidige forskjeller som har gitt opphav til utsatt skatt og utsatte skattefordeler, spesifisert på typer av midlertidige forskjeller

	2020	2019	Endring
Varige driftsmidler	-69 025	-184 508	-115 483
Varebeholdning	0	-654 034	-654 035
Sum	-69 024	-838 542	-769 518

Grunnlag for utsatt skattefordel	-69 024	-838 542	-769 518
---	----------------	-----------------	-----------------

Utsatt skattefordel (22 %)	-15 185	-184 479	-169 294
-----------------------------------	----------------	-----------------	-----------------



Drops Design AS

Kontantstrømoppstilling

Operasjonelle aktiviteter	2020	2019
Resultat før skatt	62 336 542	7 636 011
Betalbar skatt	(1 660 338)	(2 872 961)
Ordinære avskrivninger	140 455	81 545
Endring i kundefordringer og leverandørgjeld	73 905	(1 342 046)
Endring i andre tidsavgrensningsposter	6 594 425	2 460 636
Netto kontantstrøm fra operasjonelle aktiviteter	67 484 989	5 963 185
Investeringsaktiviteter		
Lager av varer	6 018 160	1 647 700
Investering i varige driftsmidler	(416 391)	(318 315)
Netto kontantstrøm fra investeringsaktiviteter	5 601 769	1 329 385
Finansieringsaktiviteter		
Langsiktig gjeld	-	-
Utbytte	(50 000 000)	-
Netto kontantstrøm fra finansieringsaktiviteter	(50 000 000)	-
Netto endring i likvider i året	23 086 758	7 292 570
Kontanter og bankinnskudd per 01.01	36 331 955	29 039 384
Kontanter og bankinnskudd per 31.12	59 418 713	36 331 954



UNIC REVISJON AS
Statsautoriserte revisorer

Unic Revisjon AS

Medlem av Den norske Revisorforening
Vekstsenteret, Olaf Hølsetts vei 6
Postboks 150 Oppsal
0619 Oslo

post@unicrevisjon.no
www.unicrevisjon.no

Foretaksregisteret: 999 327 885 MVA

Til generalforsamlingen i Drops Design AS

UAVHENGIG REVISORS BERETNING

Uttalelse om revisjon av årsregnskapet

Vi har revidert årsregnskapet for Drops Design AS som viser et overskudd på kr 48 766 389. Årsregnskapet består av balanse per 31. desember 2020, resultatregnskap og kontantstrømoppstilling for regnskapsåret avsluttet per denne datoen og noter til årsregnskapet, herunder et sammendrag av viktige regnskapsprinsipper.

Etter vår mening er det medfølgende årsregnskapet avgitt i samsvar med lov og forskrifter og gir et rettviseende bilde av selskapets finansielle stilling per 31. desember 2020, og av dets resultater og kontantstrømmer for regnskapsåret avsluttet per denne datoen i samsvar med regnskapslovens regler og god regnskapsskikk i Norge.

Grunnlag for konklusjonen

Vi har gjennomført revisjonen i samsvar med lov, forskrift og god revisjonsskikk i Norge, herunder de internasjonale revisjonsstandardene (ISA-ene). Våre oppgaver og plikter i henhold til disse standardene er beskrevet i *Revisors oppgaver og plikter ved revisjon av årsregnskapet*. Vi er uavhengige av selskapet slik det kreves i lov og forskrift, og har overholdt våre øvrige etiske forpliktelser i samsvar med disse kravene. Etter vår oppfatning er innhentet revisjonsbevis tilstrekkelig og hensiktsmessig som grunnlag for vår konklusjon.

Styrets og daglig leders ansvar for årsregnskapet

Styret og daglig leder er ansvarlig for å utarbeide årsregnskapet i samsvar med lov og forskrifter, herunder for at det gir et rettviseende bilde i samsvar med regnskapslovens regler og god regnskapsskikk i Norge. Ledelsen er også ansvarlig for slik intern kontroll som den finner nødvendig for å kunne utarbeide et årsregnskap som ikke inneholder vesentlig feilinformasjon, verken som følge av misligheter eller utilsiktede feil.

Ved utarbeidelsen av årsregnskapet må ledelsen ta standpunkt til selskapets evne til fortsatt drift og opplyse om forhold av betydning for fortsatt drift. Forutsetningen om fortsatt drift skal legges til grunn for årsregnskapet så lenge det ikke er sannsynlig at virksomheten vil bli avvirket.

Revisors oppgaver og plikter ved revisjonen av årsregnskapet

Vårt mål er å oppnå betryggende sikkerhet for at årsregnskapet som helhet ikke inneholder vesentlig feilinformasjon, verken som følge av misligheter eller utilsiktede feil, og å avgjøre en revisjonsberetning som inneholder vår konklusjon. Betryggende sikkerhet er en høy grad av sikkerhet, men ingen garanti for at en revisjon utført i samsvar med lov, forskrift og god revisjonsskikk i Norge, herunder ISA-ene, alltid vil avdekke vesentlig feilinformasjon som eksisterer. Feilinformasjon kan oppstå som følge av misligheter eller utilsiktede feil.



Feilinformasjon blir vurdert som vesentlig dersom den enkeltvis eller samlet med rimelighet kan forventes å påvirke økonomiske beslutninger som brukerne foretar basert på årsregnskapet.

For videre beskrivelse av revisors oppgaver og plikter vises det til <https://revisorforeningen.no>

Uttalelse om øvrige lovmessige krav

Konklusjon om årsberetningen


Basert på vår revisjon av årsregnskapet som beskrevet ovenfor, mener vi at opplysningene i årsberetningen, forutsetningen om fortsatt drift og forslaget til anvendelse av overskuddet er konsistente med årsregnskapet og er i samsvar med lov og forskrifter.

Konklusjon om registrering og dokumentasjon

Basert på vår revisjon av årsregnskapet som beskrevet ovenfor, og kontrollhandlinger vi har funnet nødvendig i henhold til internasjonal standard for attestasjonsoppdrag (ISAE) 3000 «Attestasjonsoppdrag som ikke er revisjon eller forenklet revisorkontroll av historisk finansiell informasjon», mener vi at ledelsen har oppfylt sin plikt til å sørge for ordentlig og oversiktlig registrering og dokumentasjon av selskapets regnskapsopplysninger i samsvar med lov og god bokføringsskikk i Norge.

Oslo, 18.juni 2021

Unic Revisjon AS


Gunnar Skaarbrevik
statsautorisert revisor