



## ÅRSREGNSKAPET FOR REGNSKAPSÅRET 2020 - GENERELL INFORMASJON

### Enheten

Organisasjonsnummer: 925 248 304  
Organisasjonsform: Aksjeselskap  
Foretaksnavn: ORIGO-HOLDING AS  
Forretningsadresse: Skauenveien 20  
3766 SANNIDAL

### Regnskapsår

Årsregnskapets periode: 24.04.2020 - 31.12.2020

### Konsern

Morselskap i konsern: Nei

### Regnskapsregler

Regler for små foretak benyttet: Ja  
Benyttet ved utarbeidelsen av årsregnskapet til selskapet: Regnskapslovens alminnelige regler

### Årsregnskapet fastsatt av kompetent organ

Bekreftet av representant for selskapet: Terje Halvorsen  
Dato for fastsettelse av årsregnskapet: 31.08.2021

### Grunnlag for avgivelse

År 2020: Årsregnskapet er elektronisk innlevert  
År 2019: Tall er hentet fra elektronisk innlevert årsregnskap fra 2020

*Det er ikke krav til at årsregnskapet m.v. som sendes til Regnskapsregisteret er undertegnet. Kontrollen på at dette er utført ligger hos revisor/enhetens øverste organ. Sikkerheten ivaretas ved at innsender har rolle/rettighet for innsending av årsregnskapet via Altinn, og ved at det bekreftes at årsregnskapet er fastsatt av kompetent organ.*

Brønnøysundregistrene, 10.07.2022



## Resultatregnskap

Beløp i: NOK	Note	2020	2019
<b>RESULTATREGNSKAP</b>			
<b>Kostnader</b>			
Lønnskostnad	2		
Annen driftskostnad	2	28 222	
<b>Sum kostnader</b>		<b>28 222</b>	
<b>Driftsresultat</b>		<b>-28 222</b>	
<b>Finansinntekter og finanskostnader</b>			
Annen renteinntekt		97	
Annen finansinntekt		77 442	
<b>Sum finansinntekter</b>		<b>77 539</b>	
Annen finanskostnad		163 004	
<b>Sum finanskostnader</b>		<b>163 004</b>	
<b>Netto finans</b>		<b>-85 465</b>	
<b>Ordinært resultat før skattekostnad</b>	4	<b>-113 687</b>	<b>0</b>
Skattekostnad på ordinært resultat	4	-23 249	
<b>Ordinært resultat etter skattekostnad</b>		<b>-90 438</b>	<b>0</b>
<b>Årsresultat</b>		<b>-90 438</b>	<b>0</b>
<b>Årsresultat etter minoritetsinteresser</b>		<b>-90 438</b>	
<b>Totalresultat</b>		<b>-90 438</b>	
<b>Overføringer og disponeringer</b>			
Ordinært utbytte	6	200 000	
Ekstraordinært utbytte	6		
Overført fra annen egenkapital	6	-290 438	
<b>Sum overføringer og disponeringer</b>		<b>-90 438</b>	



### Balanse

Beløp i: NOK	Note	2020	2019
<b>BALANSE - EIENDELER</b>			
<b>Anleggsmidler</b>			
<b>Immaterielle eiendeler</b>			
Utsatt skattefordel	4	23 249	
<b>Sum immaterielle eiendeler</b>		<b>23 249</b>	
<b>Finansielle anleggsmidler</b>			
Investeringer i aksjer og andeler	3	4 928 068	
<b>Sum finansielle anleggsmidler</b>		<b>4 928 068</b>	
<b>Sum anleggsmidler</b>		<b>4 951 317</b>	<b>0</b>
<b>Omløpsmidler</b>			
<b>Varer</b>			
<b>Fordringer</b>			
Andre kortsiktige fordringer	5	220 886	
<b>Sum fordringer</b>		<b>220 886</b>	
<b>Investeringer</b>			
Aksjer og andeler i foretak i samme konsern	3		
Markedsbaserte aksjer	3		
Markedsbaserte obligasjoner	3		
Andre markedsbaserte finansielle instrumenter	3		
<b>Bankinnskudd, kontanter og lignende</b>			
Bankinnskudd, kontanter o.l.		2 790 924	
<b>Sum bankinnskudd, kontanter og lignende</b>		<b>2 790 924</b>	
<b>Sum omløpsmidler</b>		<b>3 011 810</b>	<b>0</b>
<b>SUM EIENDELER</b>		<b>7 963 127</b>	<b>0</b>

### BALANSE - EGENKAPITAL OG GJELD



### Balanse

Beløp i: NOK	Note	2020	2019
<b>Egenkapital</b>			
<b>Innskutt egenkapital</b>			
Aksjekapital	5, 6	45 000	
Beholdning av egne aksjer	5		
<b>Sum innskutt egenkapital</b>		<b>45 000</b>	
<b>Opptjent egenkapital</b>			
Annen egenkapital	6	7 703 127	
<b>Sum opptjent egenkapital</b>		<b>7 703 127</b>	
<b>Sum egenkapital</b>		<b>7 748 127</b>	<b>0</b>
<b>Gjeld</b>			
<b>Langsiktig gjeld</b>			
Utsatt skatt	4		
<b>Annen langsiktig gjeld</b>			
<b>Sum langsiktig gjeld</b>		<b>0</b>	<b>0</b>
<b>Kortsiktig gjeld</b>			
Betalbar skatt	4		
Utbytte	6	200 000	
Annen kortsiktig gjeld		15 000	
<b>Sum kortsiktig gjeld</b>		<b>215 000</b>	
<b>Sum gjeld</b>		<b>215 000</b>	<b>0</b>
<b>SUM EGENKAPITAL OG GJELD</b>		<b>7 963 127</b>	<b>0</b>



## Brønnøysundregistrene

### ÅRSREGNSKAP FOR REGNSKAPSÅRET 2020 - GENERELL INFORMASJON

Journalnummer: 2021 778129

#### Enheten

Organisasjonsnummer: 925 248 304  
Organisasjonsform: Aksjeselskap  
Foretaksnavn: ORIGO-HOLDING AS  
Forretningsadresse: Skauenveien 20  
3766 SANNIDAL

#### Regnskapsår

Årsregnskapets periode: 24.04.2020 - 31.12.2020

#### Konsern

Morselskap i konsern: Nei

#### Regnskapsregler

Regler for små foretak benyttet: Ja  
Benyttet ved utarbeidelsen av  
årsregnskapet til selskapet: Regnskapslovens alminnelige regler

#### Årsregnskapet fastsatt av kompetent organ

Bekreftet av representant for selskapet: Terje Halvorsen  
Dato for fastsettelse av årsregnskapet: 31.08.2021

#### Revisjon

Selskapet har besluttet at årsregnskapet  
ikke skal revideres: Ja  
Årsregnskapet er utarbeidet av ekstern  
autorisert regnskapsfører: Ja  
Ekstern autorisert regnskapsfører har i  
løpet av regnskapsåret bistått ved den  
løpende regnskapsføringen eller utført  
andre tjenester for selskapet enn å  
utarbeide årsregnskapet: Ja

#### Grunnlag for avgivelse

År 2020: Årsregnskap er elektronisk innlevert.  
År 2019: Tall er hentet fra elektronisk innlevert årsregnskap fra 2020.

*Det er ikke krav til at årsregnskapet m.v. som sendes til Regnskapsregisteret er undertegnet. Kontrollen på at dette er utført ligger hos revisor/enhetens øverste organ. Sikkerheten ivaretas ved at innsender har rolle/rettighet for innsending av årsregnskapet via Altinn, og ved at det bekreftes at årsregnskapet er fastsatt av kompetent organ.*

Brønnøysundregistrene, 22.09.2021

---

Brønnøysundregistrene  
Postadresse: Postboks 900, 8910 Brønnøysund  
Telefon: 75 00 75 00  
E-post: firmapost@brreg.no Internett: www.brreg.no  
Organisasjonsnummer: 974 760 673



Organisasjonsnr: 925 248 304  
ORIGO-HOLDING AS

## RESULTATREGNSKAP

Beløp i: NOK	Note	2020	2019
<b>RESULTATREGNSKAP</b>			
<b>Kostnader</b>			
Lønnskostnad	2		
Annen driftskostnad	2	28 222	
<b>Sum kostnader</b>		<b>28 222</b>	
<b>Driftsresultat</b>		<b>-28 222</b>	
<b>Finansinntekter og finanskostnader</b>			
Annen renteinntekt		97	
Annen finansinntekt		77 442	
<b>Sum finansinntekter</b>		<b>77 539</b>	
Annen finanskostnad		163 004	
<b>Sum finanskostnader</b>		<b>163 004</b>	
<b>Netto finans</b>		<b>-85 465</b>	
<b>Ordinært resultat før skattekostnad</b>	4	<b>-113 687</b>	<b>0</b>
Skattekostnad på ordinært resultat	4	-23 249	
<b>Ordinært resultat etter skattekostnad</b>		<b>-90 438</b>	<b>0</b>
<b>Årsresultat</b>		<b>-90 438</b>	<b>0</b>
<b>Årsresultat etter minoritetsinteresser</b>		<b>-90 438</b>	
<b>Totalresultat</b>		<b>-90 438</b>	
<b>Overføringer og disponeringer</b>			
Ordinært utbytte	6	200 000	
Ekstraordinært utbytte	6		
Overført fra annen egenkapital	6	-290 438	
<b>Sum overføringer og disponeringer</b>		<b>-90 438</b>	



Organisasjonsnr: 925 248 304  
ORIGO-HOLDING AS

## BALANSE

Beløp i: NOK	Note	2020	2019
--------------	------	------	------

### BALANSE - EIENDELER

#### Anleggsmidler

##### Immaterielle eiendeler

Utsatt skattefordel	4	23 249	
<b>Sum immaterielle eiendeler</b>		<b>23 249</b>	

##### Finansielle anleggsmidler

Investeringer i aksjer og andeler	3	4 928 068	
<b>Sum finansielle anleggsmidler</b>		<b>4 928 068</b>	

<b>Sum anleggsmidler</b>		<b>4 951 317</b>	<b>0</b>
--------------------------	--	------------------	----------

#### Omløpsmidler

##### Varer

##### Fordringer

Andre kortsiktige fordringer	5	220 886	
<b>Sum fordringer</b>		<b>220 886</b>	

##### Investeringer

Aksjer og andeler i foretak i samme konsern	3		
Markedsbaserte aksjer	3		
Markedsbaserte obligasjoner	3		
Andre markedsbaserte finansielle instrumenter	3		

##### Bankinnskudd, kontanter og lignende

Bankinnskudd, kontanter o. l.		2 790 924	
<b>Sum bankinnskudd, kontanter og lignende</b>		<b>2 790 924</b>	

<b>Sum omløpsmidler</b>		<b>3 011 810</b>	<b>0</b>
-------------------------	--	------------------	----------

<b>SUM EIENDELER</b>		<b>7 963 127</b>	<b>0</b>
----------------------	--	------------------	----------

### BALANSE - EGENKAPITAL OG GJELD

#### Egenkapital

##### Innskutt egenkapital

Aksjekapital	5, 6	45 000	
Beholdning av egne aksjer	5		



Sum innskutt egenkapital		45 000	
<b>Opptjent egenkapital</b>			
Annen egenkapital	6	7 703 127	
Sum opptjent egenkapital		7 703 127	
Sum egenkapital		7 748 127	0
<b>Gjeld</b>			
<b>Langsiktig gjeld</b>			
Utsatt skatt	4		
Annen langsiktig gjeld			
Sum langsiktig gjeld		0	0
<b>Kortsiktig gjeld</b>			
Betalbar skatt	4		
Utbytte	6	200 000	
Annen kortsiktig gjeld		15 000	
Sum kortsiktig gjeld		215 000	
Sum gjeld		215 000	0
<b>SUM EGENKAPITAL OG GJELD</b>		<b>7 963 127</b>	<b>0</b>



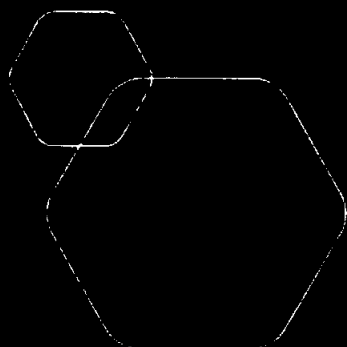
Organisasjonsnr: 925 248 304  
ORIGO-HOLDING AS

NOTEOPPLYSNINGER - SELSKAP - alle poster oppgitt i hele tall

Note

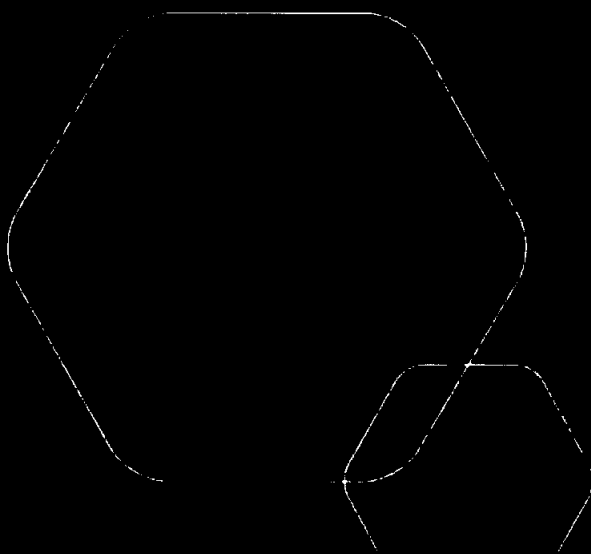
Antall årsverk i regnskapsåret

Virksomheten har hatt følgende antall årsverk:  
0.00



**Årsregnskap 2020**  
**Origo-holding AS**

Resultatregnskap  
Balanse  
Noter til regnskapet



Org.nr.: 925 248 304



## RESULTATREGNSKAP

ORIGO-HOLDING AS

DRIFTSINNEKTER OG DRIFTSKOSTNADER	Note	2020
Annen driftskostnad	2	28 222
<b>Sum driftskostnader</b>		<b>28 222</b>
<b>Driftsresultat</b>		<b>-28 222</b>
<b>FINANSINNEKTER OG FINANSKOSTNADER</b>		
Annen renteinntekt		97
Annen finansinntekt		77 442
Annen finanskostnad		163 004
<b>Resultat av finansposter</b>		<b>-85 465</b>
Ordinært resultat før skattekostnad	4	-113 687
Skattekostnad på ordinært resultat	4	-23 249
<b>Ordinært resultat</b>		<b>-90 438</b>
<b>Årsresultat</b>		<b>-90 438</b>
<b>OVERFØRINGER</b>		
Avsatt til utbytte	6	200 000
Overført fra annen egenkapital	6	290 438
<b>Sum overføringer</b>		<b>-90 438</b>



**BALANSE**

**ORIGO-HOLDING AS**

<b>EIENDELER</b>	<b>Note</b>	<b>2020</b>
<b>ANLEGGSMIDLER</b>		
<b>IMMATERIELLE EIENDELER</b>		
Utsatt skattefordel	4	23 249
<b>Sum immaterielle eiendeler</b>		<b>23 249</b>
<b>VARIGE DRIFTSMIDLER</b>		
<b>FINANSIELLE ANLEGGSMIDLER</b>		
Investeringer i aksjer og andeler	3	4 928 068
<b>Sum finansielle anleggsmidler</b>		<b>4 928 068</b>
<b>Sum anleggsmidler</b>		<b>4 951 317</b>
<b>OMLØPSMIDLER</b>		
<b>FORDRINGER</b>		
Andre kortsiktige fordringer	5	220 886
<b>Sum fordringer</b>		<b>220 886</b>
<b>INVESTERINGER</b>		
Bankinnskudd, kontanter o.l.		2 790 924
<b>Sum omløpsmidler</b>		<b>3 011 810</b>
<b>Sum eiendeler</b>		<b>7 963 127</b>





**BALANSE**

**ORIGO-HOLDING AS**

<b>EGENKAPITAL OG GJELD</b>	<b>Note</b>	<b>2020</b>
<b>EGENKAPITAL</b>		
<b>INNSKUTT EGENKAPITAL</b>		
Aksjekapital	5, 6	45 000
<b>Sum innskutt egenkapital</b>		<b>45 000</b>
<b>OPPTJENT EGENKAPITAL</b>		
Annen egenkapital	6	7 703 127
<b>Sum opptjent egenkapital</b>		<b>7 703 127</b>
<b>Sum egenkapital</b>		<b>7 748 127</b>
<b>GJELD</b>		
<b>AVSETNING FOR FORPLIKTELSE</b>		
<b>ANNEN LANGSIKTIG GJELD</b>		
<b>KORTSIKTIG GJELD</b>		
Utbytte	6	200 000
Annen kortsiktig gjeld		15 000
<b>Sum kortsiktig gjeld</b>		<b>215 000</b>
<b>Sum gjeld</b>		<b>215 000</b>
<b>Sum egenkapital og gjeld</b>		<b>7 963 127</b>

31.08.2021  
Styret i Origo-holding AS

  
Terje Halvorsen  
styreleder

  
Sabine Halvorsen  
styremedlem



## Note 1 Regnskapsprinsipper

Årsregnskapet er satt opp i samsvar med regnskapsloven og NRS 8 - God regnskapsskikk for små foretak.

### Driftsinntekter

Inntekter ved salg av varer og tjenester vurderes til virkelig verdi av vederlaget, netto etter fradrag for merverdiavgift og eventuelle rabatter. Inntektsføring ved salg av varer skjer på leveringstidspunktet. Tjenester inntektsføres etter hvert som de utføres.

### Kostnader

Utgifter sammenstilles med og kostnadsføres samtidig med de inntekter utgiftene kan henføres til. Utgifter som ikke direkte kan henføres til inntekter, kostnadsføres når de påløper.

### Anleggsmidler og langsiktig gjeld

Anleggsmidler omfatter eiendeler bestemt til varig eie og bruk. Anleggsmidler vurderes til anskaffelseskost. Varige driftsmidler balanseføres og avskrives over driftsmidlets forventede økonomiske levetid. Nedskrivning til virkelig verdi forestas ved verdifall som forventes ikke å være av forbigående art. Nedskrivning reverseres når grunnlaget for nedskrivning ikke lenger er tilstede. Langsiktig gjeld omfatter normalt poster som forfaller til betaling senere enn ett år etter siste dag i regnskapsåret. Langsiktig gjeld vurderes til pålydende verdi.

### Omløpsmidler og kortsiktig gjeld

Omløpsmidler og kortsiktig gjeld omfatter normalt poster som forfaller til betaling innen ett år etter balansedagen, samt poster som knytter seg til varekretsløpet. Omløpsmidler vurderes til laveste verdi av anskaffelseskost og virkelig verdi. Kortsiktig gjeld vurderes til høyeste verdi av pålydende og antatt virkelig verdi.

### Fordringer

Kundefordringer og andre fordringer oppføres til pålydende etter fradrag for avsetning til forventet tap. Avsetning til tap gjøres på grunnlag av en individuell vurdering av de enkelte fordringene.

### Skatt

Skattekostnaden i resultatregnskapet omfatter både periodens betalbare skatt og endring i utsatt skatt. Utsatt skatt er beregnet med 22 % på grunnlag av de midlertidige forskjeller som eksisterer mellom regnskapsmessige og skattemessige verdier, samt ligningsmessig underskudd til fremføring ved utgangen av regnskapsåret. Skatteøkende og skattereduserende midlertidige forskjeller som reverserer eller kan reverseres i samme periode er utlignet og nettoført.

### Første regnskapsår og sammenlignbare tall

Selskapet ble stiftet 24.04.20 ved fisjon, og det foreligger dermed ingen sammenligningstall.

## Note 2 Lønnskostnad, antall ansatte, godtgjørelser, lån til ansatte mm

Selskapet har ingen ansatte.

Selskapet har fravalgt revisjon.



## Note 3 Investeringer i aksjer og andeler

Selskapet har følgende investeringer	Kontor	Eierandel	Stemmeandel	Bokført verdi
Vali AS		50 %	50 %	3 928 068
Snero AS		33 %	33 %	1 000 000

Bokført verdi representerer kostpris.

## Note 4 Skattekostnad / utsatt skattefordel

Skattepliktig inntekt	2020
Ordinært resultat før skatt	-113 687
<b>Skattepliktig inntekt</b>	<b>-</b>

### Årets skattekostnad fremkommer slik:

Betalbar skatt	-
Endring i utsatt skatt / skattefordel	-23 249
<b>Skattekostnad ordinært resultat</b>	<b>-23 249</b>
Fremførbart underskudd	-105 679
Utsatt skattefordel	23 249

## Note 5 Aksjonærer

Aksjekapitalen i selskapet pr 31.12 består av:	Antall	Pålydende	Bokført
Ordinære aksjer	15 000	3	45 000
<b>Sum</b>	<b>15 000</b>		<b>45 000</b>

### Eierstruktur

De største aksjonærene i selskapet pr 31.12 var:	Ordinære	Eierandel	Stemmeandel
Terje Halvorsen	15 000	100 %	100 %
<b>Totalt antall aksjer</b>	<b>15 000</b>	<b>100 %</b>	<b>100 %</b>

Selskapet har en fordring eier på kr. 200 000. Fordringen er et lån innenfor rammen av hva som kan utdeles som utbytte (aksjelovens § 8-7). Fordringen avregnes mot avsatt utbytte for 2020.

## Note 6 Egenkapital

Egenkapital	Aksjekapital	Annen egenkapital	Sum egenkapital
Egenkapital 24.04 ved fisjon	45 000	7 951 793	7 996 793
Andre endringer ved fisjon		41 772	41 772
Periodens resultat	-	-90 438	-90 438
Utbytte	-	-200 000	-200 000
<b>Egenkapital 31.12.</b>	<b>45 000</b>	<b>7 703 127</b>	<b>7 748 127</b>