



## ÅRSREGNSKAPET FOR REGNSKAPSÅRET 2023 - GENERELL INFORMASJON

### Enheten

Organisasjonsnummer: 999 194 052  
Organisasjonsform: Aksjeselskap  
Foretaksnavn: BRUSTAD KAFEDRIFT AS  
Forretningsadresse: v/ Anne Berit Brustad  
Hemsedalsvegen 1387  
3550 GOL

### Regnskapsår

Årsregnskapets periode: 01.01.2023 - 31.12.2023

### Konsern

Morselskap i konsern: Nei

### Regnskapsregler

Regler for små foretak benyttet: Ja  
Benyttet ved utarbeidelsen av årsregnskapet til selskapet: Regnskapslovens alminnelige regler

### Årsregnskapet fastsatt av kompetent organ

Bekreftet av representant for selskapet: Anne Berit Brustad  
Dato for fastsettelse av årsregnskapet: 10.06.2024

### Grunnlag for avgivelse

År 2023: Årsregnskapet er elektronisk innlevert  
År 2022: Tall er hentet fra elektronisk innlevert årsregnskap fra 2023

*Det er ikke krav til at årsregnskapet m.v. som sendes til Regnskapsregisteret er undertegnet. Kontrollen på at dette er utført ligger hos revisor/enhetens øverste organ. Sikkerheten ivaretas ved at innsender har rolle/rettighet for innsending av årsregnskapet via Altinn, og ved at det bekreftes at årsregnskapet er fastsatt av kompetent organ.*

Brønnøysundregistrene, 05.06.2025



## Resultatregnskap

| Beløp i: NOK  | Note | 2023             | 2022             |
|---|------|------------------|------------------|
| <b>RESULTATREGNSKAP</b>   |      |                  |                  |
| <b>Inntekter</b>  |      |                  |                  |
| Salgsinntekt  |      | 5 369 466        | 5 430 528        |
| <b>Sum inntekter</b>  |      | <b>5 369 466</b> | <b>5 430 528</b> |
| <b>Kostnader</b>  |      |                  |                  |
| Lønnskostnad  | 1    | 3 958 743        | 4 734 235        |
| Annen driftskostnad   |      | 136 373          | 109 115          |
| <b>Sum kostnader</b>  |      | <b>4 095 116</b> | <b>4 843 350</b> |
| <b>Driftsresultat</b>   |      | <b>1 274 350</b> | <b>587 178</b>   |
| <b>Finansinntekter og finanskostnader</b>                             |      |                  |                  |
| Annen renteinntekt  |      | 8 525            | 3 597            |
| Annen finansinntekt   |      | 1 424            | 0                |
| Verdiøkning av finansielle instrumenter vurdert til virkelig verdi    | 2    | 484 925          | 0                |
| <b>Sum finansinntekter</b>  |      | <b>494 874</b>   | <b>3 597</b>     |
| Verdireduksjon av finansielle instrumenter vurdert til virkelig verdi | 2    | 0                | 503 754          |
| Annen rentekostnad  |      | 1 882            | 46               |
| Annen finanskostnad   |      | -4 859           | 71 358           |
| <b>Sum finanskostnader</b>  |      | <b>-2 977</b>    | <b>575 158</b>   |
| <b>Netto finans</b>   |      | <b>497 851</b>   | <b>-571 561</b>  |
| <b>Resultat før skattekostnad</b>                                     |      | <b>1 772 201</b> | <b>15 617</b>    |
| Skattekostnad   | 3    | 287 867          | 134 058          |
| <b>Årsresultat</b>  |      | <b>1 484 334</b> | <b>-118 441</b>  |
| <b>Overføringer og disponeringer</b>                                  |      |                  |                  |
| Annen egenkapital   |      | 1 484 334        | -118 441         |
| <b>Sum overføringer og disponeringer</b>                              |      | <b>1 484 334</b> | <b>-118 441</b>  |



## Balanse

| Beløp i: NOK                                  | Note | 2023             | 2022             |
|---|------|------------------|------------------|
| <b>BALANSE - EIENDELER</b>                    |      |                  |                  |
| <b>Anleggsmidler</b>                          |      |                  |                  |
| <b>Immaterielle eiendeler</b>                 |      |                  |                  |
| Sum immaterielle eiendeler                    |      | 0                | 0                |
| <b>Varige driftsmidler</b>                    |      |                  |                  |
| Sum varige driftsmidler                       |      | 0                | 0                |
| <b>Finansielle anleggsmidler</b>              |      |                  |                  |
| Sum finansielle anleggsmidler                 |      | 0                | 0                |
| Sum anleggsmidler                             |      | 0                | 0                |
| <b>Omløpsmidler</b>                           |      |                  |                  |
| <b>Varer</b>                                  |      |                  |                  |
| <b>Fordringer</b>                             |      |                  |                  |
| Kundefordringer                               |      | 1 009 238        | 572 588          |
| Andre kortsiktige fordringer                  |      | 13 915           | 5 610            |
| Sum fordringer                                |      | 1 023 153        | 578 198          |
| <b>Investeringer</b>                          |      |                  |                  |
| Markedsbaserte aksjer                         |      | 2 762 492        | 1 966 089        |
| Markedsbaserte obligasjoner                   | 2    | 0                | 0                |
| Andre markedsbaserte finansielle instrumenter | 2    | 0                | 0                |
| Sum investeringer                             |      | 2 762 492        | 1 966 089        |
| <b>Bankinnskudd, kontanter og lignende</b>    |      |                  |                  |
| Bankinnskudd, kontanter og lignende           |      | 2 254 727        | 2 204 952        |
| Sum bankinnskudd, kontanter og lignende       |      | 2 254 727        | 2 204 952        |
| Sum omløpsmidler                              |      | 6 040 372        | 4 749 240        |
| <b>SUM EIENDELER</b>                          |      | <b>6 040 372</b> | <b>4 749 240</b> |



## Balanse

| Beløp i: NOK                          | Note | 2023             | 2022             |
|---------------------------------------|------|------------------|------------------|
| <b>BALANSE - EGENKAPITAL OG GJELD</b> |      |                  |                  |
| <b>Egenkapital</b>                    |      |                  |                  |
| <b>Innskutt egenkapital</b>           |      |                  |                  |
| Aksjekapital                          |      | 30 000           | 30 000           |
| <b>Sum innskutt egenkapital</b>       |      | <b>30 000</b>    | <b>30 000</b>    |
| <b>Opptjent egenkapital</b>           |      |                  |                  |
| Annen egenkapital                     |      | 4 933 853        | 3 449 518        |
| <b>Sum opptjent egenkapital</b>       |      | <b>4 933 853</b> | <b>3 449 518</b> |
| <b>Sum egenkapital</b>                |      | <b>4 963 853</b> | <b>3 479 518</b> |
| <b>Gjeld</b>                          |      |                  |                  |
| <b>Langsiktig gjeld</b>               |      |                  |                  |
| Sum avsetninger for forpliktelser     |      | 0                | 0                |
| Annen langsiktig gjeld                |      |                  |                  |
| <b>Sum annen langsiktig gjeld</b>     |      | <b>0</b>         | <b>0</b>         |
| <b>Sum langsiktig gjeld</b>           |      | <b>0</b>         | <b>0</b>         |
| <b>Kortsiktig gjeld</b>               |      |                  |                  |
| Leverandørgjeld                       |      | 24 324           | 5 313            |
| Betalbar skatt                        | 3    | 287 867          | 134 058          |
| Skyldige offentlige avgifter          |      | 403 701          | 544 775          |
| Annen kortsiktig gjeld                |      | 360 626          | 585 575          |
| <b>Sum kortsiktig gjeld</b>           |      | <b>1 076 519</b> | <b>1 269 721</b> |
| <b>Sum gjeld</b>                      |      | <b>1 076 519</b> | <b>1 269 721</b> |
| <b>SUM EGENKAPITAL OG GJELD</b>       |      | <b>6 040 372</b> | <b>4 749 240</b> |



## Brønnøysundregistrene

### ÅRSREGNSKAP FOR REGNSKAPSÅRET 2023 - GENERELL INFORMASJON

Journalnummer: 2024 538735

#### Enheten

Organisasjonsnummer: 999 194 052  
Organisasjonsform: Aksjeselskap  
Foretaksnavn: BRUSTAD KAFEDRIFT AS  
Forretningsadresse: v/ Anne Berit Brustad  
Hemsedalsvegen 1387  
3550 GOL

#### Regnskapsår

Årsregnskapets periode: 01.01.2023 - 31.12.2023

#### Konsern

Morselskap i konsern: Nei

#### Regnskapsregler

Regler for små foretak benyttet: Ja  
Benyttet ved utarbeidelsen av  
årsregnskapet til selskapet: Regnskapslovens alminnelige regler

#### Årsregnskapet fastsatt av kompetent organ

Bekreftet av representant for selskapet: Anne Berit Brustad  
Dato for fastsettelse av årsregnskapet: 10.06.2024

#### Revisjon

Selskapet har besluttet at årsregnskapet  
ikke skal revideres: Ja  
Årsregnskapet er utarbeidet av ekstern  
autorisert regnskapsfører: Ja  
Ekstern autorisert regnskapsfører har i  
løpet av regnskapsåret bistått ved den  
løpende regnskapsføringen eller utført  
andre tjenester for selskapet enn å  
utarbeide årsregnskapet: Ja

#### Grunnlag for avgivelse

År 2023: Årsregnskap er elektronisk innlevert.  
År 2022: Tall er hentet fra elektronisk innlevert årsregnskap fra 2023.

*Det er ikke krav til at årsregnskapet m.v. som sendes til Regnskapsregisteret er undertegnet. Kontrollen på at dette er utført ligger hos revisor/enhetens øverste organ. Sikkerheten ivaretas ved at innsender har rolle/rettighet for innsending av årsregnskapet via Altinn, og ved at det bekreftes at årsregnskapet er fastsatt av kompetent organ.*

Brønnøysundregistrene, 24.06.2024

---

Brønnøysundregistrene  
Postadresse: Postboks 900, 8910 Brønnøysund  
Telefon: 75 00 75 00  
E-post: firmapost@brreg.no Internett: www.brreg.no  
Organisasjonsnummer: 974 760 673



Organisasjonsnr: 999 194 052  
BRUSTAD KAFEDRIFT AS

## RESULTATREGNSKAP

| <b>Beløp i: NOK</b>   | <b>Note</b> | <b>2023</b>      | <b>2022</b>      |
|---|-------------|------------------|------------------|
| <b>RESULTATREGNSKAP</b>   |             |                  |                  |
| <b>Inntekter</b>  |             |                  |                  |
| Salgsinntekt  |             | 5 369 466        | 5 430 528        |
| <b>Sum inntekter</b>  |             | <b>5 369 466</b> | <b>5 430 528</b> |
| <b>Kostnader</b>  |             |                  |                  |
| Lønnskostnad  | 1           | 3 958 743        | 4 734 235        |
| Annen driftskostnad   |             | 136 373          | 109 115          |
| <b>Sum kostnader</b>  |             | <b>4 095 116</b> | <b>4 843 350</b> |
| <b>Driftsresultat</b>   |             | <b>1 274 350</b> | <b>587 178</b>   |
| <b>Finansinntekter og finanskostnader</b>                             |             |                  |                  |
| Annen renteinntekt  |             | 8 525            | 3 597            |
| Annen finansinntekt   |             | 1 424            | 0                |
| Verdiøkning av finansielle instrumenter vurdert til virkelig verdi    | 2           | 484 925          | 0                |
| <b>Sum finansinntekter</b>  |             | <b>494 874</b>   | <b>3 597</b>     |
| Verdireduksjon av finansielle instrumenter vurdert til virkelig verdi | 2           | 0                | 503 754          |
| Annen rentekostnad  |             | 1 882            | 46               |
| Annen finanskostnad   |             | -4 859           | 71 358           |
| <b>Sum finanskostnader</b>  |             | <b>-2 977</b>    | <b>575 158</b>   |
| <b>Netto finans</b>   |             | <b>497 851</b>   | <b>-571 561</b>  |
| <b>Resultat før skattekostnad</b>                                     |             | <b>1 772 201</b> | <b>15 617</b>    |
| Skattekostnad   | 3           | 287 867          | 134 058          |
| <b>Årsresultat</b>  |             | <b>1 484 334</b> | <b>-118 441</b>  |
| <b>Overføringer og disponeringer</b>                                  |             |                  |                  |
| Annen egenkapital   |             | 1 484 334        | -118 441         |
| <b>Sum overføringer og disponeringer</b>                              |             | <b>1 484 334</b> | <b>-118 441</b>  |



Organisasjonsnr: 999 194 052  
BRUSTAD KAFEDRIFT AS

## BALANSE

| Beløp i: NOK                                    | Note | 2023             | 2022             |
|---|------|------------------|------------------|
| <b>BALANSE - EIENDELER</b>                      |      |                  |                  |
| <b>Anleggsmidler</b>                            |      |                  |                  |
| <b>Immaterielle eiendeler</b>                   |      |                  |                  |
| Sum immaterielle eiendeler                      |      | 0                | 0                |
| <b>Varige driftsmidler</b>                      |      |                  |                  |
| Sum varige driftsmidler                         |      | 0                | 0                |
| <b>Finansielle anleggsmidler</b>                |      |                  |                  |
| <b>Sum finansielle anleggsmidler</b>            |      |                  |                  |
|   |      | 0                | 0                |
| Sum anleggsmidler                               |      | 0                | 0                |
| <b>Omløpsmidler</b>                             |      |                  |                  |
| <b>Varer</b>                                    |      |                  |                  |
| <b>Fordringer</b>                               |      |                  |                  |
| Kundefordringer                                 |      | 1 009 238        | 572 588          |
| Andre kortsiktige fordringer                    |      | 13 915           | 5 610            |
| Sum fordringer                                  |      | 1 023 153        | 578 198          |
| <b>Investeringer</b>                            |      |                  |                  |
| <b>Markedsbaserte aksjer</b>                    |      |                  |                  |
| Markedsbaserte obligasjoner 2                   |      | 2 762 492        | 1 966 089        |
| Andre markedsbaserte finansielle instrumenter 2 |      | 0                | 0                |
| Sum investeringer                               |      | 2 762 492        | 1 966 089        |
| <b>Bankinnskudd, kontanter og lignende</b>      |      |                  |                  |
| <b>Bankinnskudd, kontanter og lignende</b>      |      |                  |                  |
| Sum bankinnskudd, kontanter og lignende         |      | 2 254 727        | 2 204 952        |
| Sum omløpsmidler                                |      | 2 254 727        | 2 204 952        |
| <b>SUM EIENDELER</b>                            |      | <b>6 040 372</b> | <b>4 749 240</b> |
| <b>BALANSE - EGENKAPITAL OG GJELD</b>           |      |                  |                  |
| <b>Egenkapital</b>                              |      |                  |                  |
| <b>Innskutt egenkapital</b>                     |      |                  |                  |
| Aksjekapital                                    |      | 30 000           | 30 000           |
| Sum innskutt egenkapital                        |      | 30 000           | 30 000           |



|                                   |                  |                  |
|-----------------------------------|------------------|------------------|
| <b>Opptjent egenkapital</b>       |                  |                  |
| Annen egenkapital                 | 4 933 853        | 3 449 518        |
| <b>Sum opptjent egenkapital</b>   | <b>4 933 853</b> | <b>3 449 518</b> |
| <b>Sum egenkapital</b>            | <b>4 963 853</b> | <b>3 479 518</b> |
| <b>Gjeld</b>                      |                  |                  |
| <b>Langsiktig gjeld</b>           |                  |                  |
| Sum avsetninger for forpliktelses | 0                | 0                |
| Annen langsiktig gjeld            | 0                | 0                |
| <b>Sum langsiktig gjeld</b>       | <b>0</b>         | <b>0</b>         |
| <b>Kortsiktig gjeld</b>           |                  |                  |
| Leverandørgjeld                   | 24 324           | 5 313            |
| Betalbar skatt                    | 3 287 867        | 134 058          |
| Skyldige offentlige avgifter      | 403 701          | 544 775          |
| Annen kortsiktig gjeld            | 360 626          | 585 575          |
| <b>Sum kortsiktig gjeld</b>       | <b>1 076 519</b> | <b>1 269 721</b> |
| <b>Sum gjeld</b>                  | <b>1 076 519</b> | <b>1 269 721</b> |
| <b>SUM EGENKAPITAL OG GJELD</b>   | <b>6 040 372</b> | <b>4 749 240</b> |



Organisasjonsnr: 999 194 052  
BRUSTAD KAFEDRIFT AS

NOTEOPPLYSNINGER - SELSKAP - alle poster oppgitt i hele tall

## Note

### Regnskapsprinsipper

Årsregnskapet er satt opp i samsvar med regnskapsloven og god regnskapsskikk for små foretak. Salgsinntekter Inntektsføring ved salg av varer skjer på leveringstidspunktet. Tjenester inntektsføres etter hvert som de leveres. Klassifisering og vurdering av balanseposter Eiendeler som er knyttet til varekretsløpet er klassifisert som omløpsmidler. Fordringer klassifiseres som omløpsmidler hvis de forfaller til betaling innen ett år etter transaksjonsdagen. Tilsvarende klassifiseres gjeld som kortsiktig hvis gjelden forfaller til betaling innen ett år. Omløpsmidler vurderes til laveste av anskaffelseskost og virkelig verdi. Kortsiktig gjeld balanseføres til nominelt beløp på etableringstidspunktet. Anleggsmidler vurderes til anskaffelseskost. Varige anleggsmidler avskrives etter en fornuftig avskrivningsplan. Anleggsmidlene nedskrives til virkelig verdi ved verdifall som ikke forventes å være forbigående. Langsiktig gjeld med unntak av andre avsetninger balanseføres til nominelt beløp på etableringstidspunktet. Fordringer Kundefordringer og andre fordringer er oppført i balansen til pålydende etter fradrag for avsetning til forventet tap. Avsetning til tap gjøres på grunnlag av individuelle vurderinger av de enkelte fordringene. Forøvrig er følgende regnskapsprinsipper anvendt: Markedsbaserte omløpsmidler verdsettes til virkelig verdi. Ved beregning av gevinst/tap benyttes FIFO metoden. Skatt Skattekostnaden i resultatregnskapet omfatter både periodens betalbare skatt og endring i utsatt skatt. Utsatt skatt er beregnet med 22% på grunnlag av de midlertidige forskjeller som eksisterer mellom regnskapsmessige og skattemessige verdier, samt skattemessig underskudd til fremføring ved utgangen av regnskapsåret. Skatteøkende og skattereduserende midlertidige forskjeller som reverserer eller kan reversere i samme periode er fastsatt og skattevirkningen er beregnet på nettogrunnlaget. Selskapet har ikke endret regnskapsprinsipp fra 2022 til 2023.

## Note

Antall årsverk i regnskapsåret  
9.00

## Note

1

### Spesifisering av resultatregnskapet

#### Lønnskostnader

|                  |            |            |
|------------------|------------|------------|
| Lønn             | Årets      | Fjorårets  |
|                  | 3349259.00 | 4196403.00 |
| Folketrygdavgift | Årets      | Fjorårets  |
|                  | 375537.00  | 450129.00  |



|                           |              |                  |
|---------------------------|--------------|------------------|
| <u>Pensjonskostnader</u>  | <u>Årets</u> | <u>Fjorårets</u> |
|                           | 85829.00     | 43551.00         |
| <u>Andre ytelser</u>      | <u>Årets</u> | <u>Fjorårets</u> |
|                           | 148117.00    | 44153.00         |
| <u>Sum lønnskostnader</u> | <u>Årets</u> | <u>Fjorårets</u> |
|                           | 3958743.00   | 4734236.00       |

## Note

### Ekstraordinære inntekter og kostnader

|                                 |                            |                            |
|---------------------------------|----------------------------|----------------------------|
| <u>Sum</u>                      | <u>Beløp</u>               |                            |
| <u>Balanseført verdi 31.12.</u> | <u>Varige driftsmidler</u> | <u>Immaterielle eiend.</u> |

## Konsernregnskap

### Morselskapet sitt navn

### Forretningskontor for morselskapet

### Begrunnelse for at datterselskap er utelatt fra konsolideringen

### Konsern, tilknyttet selskap m.v. - fordringer og gjeld

#### Fordringer

|   |              |                  |
|---|--------------|------------------|
| <u>Samlet beløp - tilknyttet selskap</u>            | <u>Årets</u> | <u>Fjorårets</u> |
| <u>Samlet beløp - foretak i samme konsern</u>       | <u>Årets</u> | <u>Fjorårets</u> |
| <u>Samlet beløp - foretak i samme konsern</u>       | <u>Årets</u> | <u>Fjorårets</u> |
| <u>Samlet beløp - felles kontrollert virksomhet</u> | <u>Årets</u> | <u>Fjorårets</u> |
| <u>Pantstillelse</u>                                | <u>Beløp</u> |                  |

## Note

2

### Virkelig verdi og resultatført verdiendr. i perioden, finansielle instrumenter



| <u>Eiendel</u>  | <u>Virk. verdi</u> | <u>Verdiendring</u> |
|---|--------------------|---------------------|
| Verdipapir Eika Spar og Eika Balansert                    | 273182.00          | 37011.00            |
| Andeler i Norske og Utenlandske kombinasjonsfond, Nordnet | 2489309.00         | 447914.00           |
| <u>Sum</u>  | <u>Virk. Verdi</u> | <u>Verdiendring</u> |
|   | 2762491.00         | 484925.00           |

## Mer om finansielle instrumenter

### Beskrivelse av finansielle derivater

| <u>Beholdning av egne aksjer</u> | <u>Antall</u> | <u>Pålydende</u> | <u>Andel av aksjek.</u> |
|----------------------------------|---------------|------------------|-------------------------|
|----------------------------------|---------------|------------------|-------------------------|

## Note

### Lån og sikkerhetsstillelse til medlemmer

Er det gitt lån eller sikkerhetsstillelse til ledende personer: Nei

Opplysninger om:

Medlemmer av:

### Mer om lån og sikkerhetsstillelse



BRUSTAD KAFEDRIFT AS  
999 194 052

## Resultatregnskap

|   | Note | 2023              | 2022              |
|---|------|-------------------|-------------------|
| <b>Driftsinntekter</b>  |      |                   |                   |
| Salgsinntekt  |      | 5 369 466         | 5 430 528         |
| <b>Sum driftsinntekter</b>  |      | <b>5 369 466</b>  | <b>5 430 528</b>  |
| <b>Driftskostnader</b>  |      |                   |                   |
| Lønnskostnad  | 1    | -3 958 743        | -4 734 235        |
| Annen driftskostnad   |      | -136 373          | -109 115          |
| <b>Sum driftskostnader</b>  |      | <b>-4 095 116</b> | <b>-4 843 350</b> |
| <b>Driftsresultat</b>   |      | <b>1 274 350</b>  | <b>587 178</b>    |
| <b>Finansinntekter</b>  |      |                   |                   |
| Annen renteinntekt  |      | 8 525             | 3 597             |
| Annen finansinntekt   |      | 1 424             | 0                 |
| Verdiøkning av finansielle instrumenter vurdert til virkelig verdi    | 2    | 484 925           | 0                 |
| <b>Sum finansinntekter</b>  |      | <b>494 874</b>    | <b>3 597</b>      |
| <b>Finanskostnader</b>  |      |                   |                   |
| Verdireduksjon av finansielle instrumenter vurdert til virkelig verdi | 2    | 0                 | -503 754          |
| Annen rentekostnad  |      | -1 882            | -46               |
| Annen finanskostnad   |      | 4 859             | -71 358           |
| <b>Sum finanskostnader</b>  |      | <b>2 977</b>      | <b>-575 158</b>   |
| <b>Netto finans</b>   |      | <b>497 851</b>    | <b>-571 561</b>   |
| <b>Resultat før skattekostnad</b>                                     |      | <b>1 772 201</b>  | <b>15 617</b>     |
| Skattekostnad   | 3    | -287 867          | -134 058          |
| <b>Årsresultat</b>  |      | <b>1 484 334</b>  | <b>-118 441</b>   |
| <b>Overføringer</b>   |      |                   |                   |
| Annen egenkapital   |      | 1 484 334         | -118 441          |
| <b>Sum overføringer</b>   |      | <b>1 484 334</b>  | <b>-118 441</b>   |



BRUSTAD KAFEDRIFT AS  
999 194 052

## Balanse

|  | Note | 31.12.2023       | 31.12.2022       |
|--|------|------------------|------------------|
| <b>EIENDELER</b>                               |      |                  |                  |
| <b>Omløpsmidler</b>                            |      |                  |                  |
| <b>Fordringer</b>                              |      |                  |                  |
| Kundefordringer                                |      | 1 009 238        | 572 588          |
| Andre kortsiktige fordringer                   |      | 13 915           | 5 610            |
| <b>Sum fordringer</b>                          |      | <b>1 023 153</b> | <b>578 198</b>   |
| <b>Investeringer</b>                           |      |                  |                  |
| Markedsbaserte aksjer                          |      | 2 762 492        | 1 966 089        |
| <b>Sum investeringer</b>                       |      | <b>2 762 492</b> | <b>1 966 089</b> |
| <b>Bankinnskudd, kontanter og lignende</b>     |      |                  |                  |
| Bankinnskudd, kontanter og lignende            |      | 2 254 727        | 2 204 952        |
| <b>Sum bankinnskudd, kontanter og lignende</b> |      | <b>2 254 727</b> | <b>2 204 952</b> |
| <b>Sum omløpsmidler</b>                        |      | <b>6 040 372</b> | <b>4 749 240</b> |
| <b>SUM EIENDELER</b>                           |      | <b>6 040 372</b> | <b>4 749 240</b> |



BRUSTAD KAFEDRIFT AS  
999 194 052

## Balanse

|                                 | Note | 31.12.2023       | 31.12.2022       |
|---------------------------------|------|------------------|------------------|
| <b>EGENKAPITAL OG GJELD</b>     |      |                  |                  |
| <b>Egenkapital</b>              |      |                  |                  |
| <b>Innskutt egenkapital</b>     |      |                  |                  |
| Aksjekapital                    |      | 30 000           | 30 000           |
| <b>Sum innskutt egenkapital</b> |      | <b>30 000</b>    | <b>30 000</b>    |
| <b>Opptjent egenkapital</b>     |      |                  |                  |
| Annen egenkapital               |      | 4 933 853        | 3 449 518        |
| <b>Sum opptjent egenkapital</b> |      | <b>4 933 853</b> | <b>3 449 518</b> |
| <b>Sum egenkapital</b>          |      | <b>4 963 853</b> | <b>3 479 518</b> |
| <b>Gjeld</b>                    |      |                  |                  |
| <b>Kortsiktig gjeld</b>         |      |                  |                  |
| Leverandørgjeld                 |      | 24 324           | 5 313            |
| Betalbar skatt                  | 3    | 287 867          | 134 058          |
| Skyldige offentlige avgifter    |      | 403 701          | 544 775          |
| Annen kortsiktig gjeld          |      | 360 626          | 585 575          |
| <b>Sum kortsiktig gjeld</b>     |      | <b>1 076 519</b> | <b>1 269 721</b> |
| <b>Sum gjeld</b>                |      | <b>1 076 519</b> | <b>1 269 721</b> |
| <b>SUM EGENKAPITAL OG GJELD</b> |      | <b>6 040 372</b> | <b>4 749 240</b> |

Anne Berit Brustad  
styrets leder / daglig leder

Erling Steingrim Granheim  
styremedlem

Olav Helge Brustad  
styremedlem



**BRUSTAD KAFEDRIFT AS**  
999 194 052

## Noter

### Regnskapsprinsipper

Årsregnskapet er satt opp i samsvar med regnskapsloven og god regnskapsskikk for små foretak.

#### Salgsinntekter

Inntektsføring ved salg av varer skjer på leveringstidspunktet. Tjenester inntektsføres etter hvert som de leveres.

#### Klassifisering og vurdering av balanseposter

Eiendeler som er knyttet til varekretsløpet er klassifisert som omløpsmidler. Fordringer klassifiseres som omløpsmidler hvis de forfaller til betaling innen ett år etter transaksjonsdagen. Tilsvarende klassifiseres gjeld som kortsiktig hvis gjelden forfaller til betaling innen ett år.

Omløpsmidler vurderes til laveste av anskaffelseskost og virkelig verdi. Kortsiktig gjeld balanseføres til nominelt beløp på etableringstidspunktet. Anleggsmidler vurderes til anskaffelseskost. Varige anleggsmidler avskrives etter en fornuftig avskrivningsplan. Anleggsmidlene nedskrives til virkelig verdi ved verdifall som ikke forventes å være forbigående. Langsiktig gjeld med unntak av andre avsetninger balanseføres til nominelt beløp på etableringstidspunktet.

#### Fordringer

Kundefordringer og andre fordringer er oppført i balansen til pålydende etter fradrag for avsetning til forventet tap. Avsetning til tap gjøres på grunnlag av individuelle vurderinger av de enkelte fordringene.

#### Forøvrig er følgende regnskapsprinsipper anvendt:

Markedsbaserte omløpsmidler verdsettes til virkelig verdi. Ved beregning av gevinst/tap benyttes FIFO metoden.

#### Skatt

Skattekostnaden i resultatregnskapet omfatter både periodens betalbare skatt og endring i utsatt skatt. Utsatt skatt er beregnet med 22% på grunnlag av de midlertidige forskjeller som eksisterer mellom regnskapsmessige og skattemessige verdier, samt skattemessig underskudd til fremføring ved utgangen av regnskapsåret. Skatteøkende og skattereduserende midlertidige forskjeller som reverserer eller kan reversere i samme periode er fastsatt og skattevirkningen er beregnet på nettogrunnlaget.

Selskapet har ikke endret regnskapsprinsipp fra 2022 til 2023.



**BRUSTAD KAFEDRIFT AS**  
999 194 052

## Note 1 - Lønnskostnader

| <b>Spesifikasjon av lønnskostnader</b> | <b>2023</b>      | <b>2022</b>      |
|--|------------------|------------------|
| Lønn                                   | 3 349 259        | 4 196 403        |
| Arbeidsgiveravgift                     | 375 537          | 450 129          |
| Pensjonskostnader                      | 85 829           | 43 551           |
| Andre relaterte ytelser                | 148 117          | 44 153           |
| <b>Sum</b>                             | <b>3 958 743</b> | <b>4 734 236</b> |

## Note 2 - Virkelig verdi av finansielle instrumenter

| <b>Eiendel</b>  | <b>Virkelig verdi</b> | <b>Periodens resultatførte verdiendringer</b> |
|---|-----------------------|---|
| Verdipapir Eika Spar og Eika Balansert                    | 273 182               | 37 011  |
| Andeler i Norske og Utenlandske kombinasjonsfond, Nordnet | 2 489 309             | 447 914                                       |
| <b>Sum</b>  | <b>2 762 491</b>      | <b>484 925</b>                                |

## Note 3 - Spesifisering av skatt

| <b>Skattekostnad</b>                 | <b>2023</b>      | <b>2022</b>    |
|--------------------------------------|------------------|----------------|
| Betalbar skatt på alminnelig inntekt | 287 867          | 134 058        |
| <b>Skattekostnad</b>                 | <b>287 867</b>   | <b>134 058</b> |
| <b>Skattepliktig inntekt</b>         |                  |                |
| Resultat før skatt                   | 1 772 201        | 15 617         |
| Permanente forskjeller               | -463 713         | 593 738        |
| <b>Skattepliktig inntekt</b>         | <b>1 308 488</b> | <b>609 355</b> |
| <b>Betalbar skatt i balansen</b>     |                  |                |
| Betalbar skatt på årets resultat     | 287 867          | 134 058        |
| Sum betalbar skatt i balansen        | 287 867          | 134 058        |

## Antall årsverk

Antall årsverk sysselsatt i regnskapsåret: 9

## Lån og sikkerhetsstillelse til ledende personer, eiere med videre

Det er ikke gitt lån eller sikkerhetsstillelse til medlemmer av styrende organer.

## Ytelser til ledende personer

### Mer om ytelser til daglig leder

Det er utbetalt kr 30 000,- i husleie til aksjonær.



Arsoppgjør for


**BRUSTAD KAFEDRIFT AS**


999194052

01.01.2023 - 31.12.2023

| Innhold              | Side |
|----------------------|------|
| Resultatregnskap     | 2    |
| Eiendeler            | 3    |
| Egenkapital og gjeld | 4    |
| Noter                | 5    |

 BankID Signing  
Erling Granheim  
2024-06-10

 BankID Signing  
Anne Berit Brustad  
2024-06-10

 BankID Signing  
Olav Helge Brustad  
2024-06-10





BRUSTAD KAFEDRIFT AS  
999 194 052

## Resultatregnskap

|   | Note | 2023              | 2022              |
|---|------|-------------------|-------------------|
| <b>Driftsinntekter</b>  |      |                   |                   |
| Salgsinntekt  |      | 5 369 466         | 5 430 528         |
| <b>Sum driftsinntekter</b>  |      | <b>5 369 466</b>  | <b>5 430 528</b>  |
| <b>Driftskostnader</b>  |      |                   |                   |
| Lønnskostnad  | 1    | -3 958 743        | -4 734 235        |
| Annen driftskostnad   |      | -136 373          | -109 115          |
| <b>Sum driftskostnader</b>  |      | <b>-4 095 116</b> | <b>-4 843 350</b> |
| <b>Driftsresultat</b>   |      | <b>1 274 350</b>  | <b>587 178</b>    |
| <b>Finansinntekter</b>  |      |                   |                   |
| Annen renteinntekt  |      | 8 525             | 3 597             |
| Annen finansinntekt   |      | 1 424             | 0                 |
| Verdøkning av finansielle instrumenter vurdert til virkelig verdi     | 2    | 484 925           | 0                 |
| <b>Sum finansinntekter</b>  |      | <b>494 874</b>    | <b>3 597</b>      |
| <b>Finanskostnader</b>  |      |                   |                   |
| Verdireduksjon av finansielle instrumenter vurdert til virkelig verdi | 2    | 0                 | -503 754          |
| Annen rentekostnad  |      | -1 882            | -46               |
| Annen finanskostnad   |      | 4 859             | -71 358           |
| <b>Sum finanskostnader</b>  |      | <b>2 977</b>      | <b>-575 158</b>   |
| <b>Netto finans</b>   |      | <b>497 851</b>    | <b>-571 561</b>   |
| <b>Resultat før skattekostnad</b>                                     |      | <b>1 772 201</b>  | <b>15 617</b>     |
| Skattekostnad   | 3    | -287 867          | -134 058          |
| <b>Årsresultat</b>  |      | <b>1 484 334</b>  | <b>-118 441</b>   |
| <b>Overføringer</b>   |      |                   |                   |
| Annen egenkapital   |      | 1 484 334         | -118 441          |
| <b>Sum overføringer</b>   |      | <b>1 484 334</b>  | <b>-118 441</b>   |

 BankID Signing  
Erling Granheim  
2024-06-10

 BankID Signing  
Anne Berit Brustad  
2024-06-10

 BankID Signing  
Olav Helge Brustad  
2024-06-10





BRUSTAD KAFEDRIFT AS  
999 194 052

## Balanse

|  | Note | 31.12.2023       | 31.12.2022       |
|--|------|------------------|------------------|
| <b>EIENDELER</b>                               |      |                  |                  |
| <b>Omløpsmidler</b>                            |      |                  |                  |
| <b>Fordringer</b>                              |      |                  |                  |
| Kundefordringer                                |      | 1 009 238        | 572 588          |
| Andre kortsiktige fordringer                   |      | 13 915           | 5 610            |
| <b>Sum fordringer</b>                          |      | <b>1 023 153</b> | <b>578 198</b>   |
| <b>Investeringer</b>                           |      |                  |                  |
| Markedsbaserte aksjer                          |      | 2 762 492        | 1 966 089        |
| <b>Sum investeringer</b>                       |      | <b>2 762 492</b> | <b>1 966 089</b> |
| <b>Bankinnskudd, kontanter og lignende</b>     |      |                  |                  |
| Bankinnskudd, kontanter og lignende            |      | 2 254 727        | 2 204 952        |
| <b>Sum bankinnskudd, kontanter og lignende</b> |      | <b>2 254 727</b> | <b>2 204 952</b> |
| <b>Sum omløpsmidler</b>                        |      | <b>6 040 372</b> | <b>4 749 240</b> |
| <b>SUM EIENDELER</b>                           |      | <b>6 040 372</b> | <b>4 749 240</b> |

 BankID Signing  
Erling Granheim  
2024-06-10

 BankID Signing  
Anne Berit Brustad  
2024-06-10

 BankID Signing  
Olav Helge Brustad  
2024-06-10



BRUSTAD KAFEDRIFT AS  
999 194 052

## Balanse


|                                 | Note | 31.12.2023       | 31.12.2022       |
|---------------------------------|------|------------------|------------------|
| <b>EGENKAPITAL OG GJELD</b>     |      |                  |                  |
| <b>Egenkapital</b>              |      |                  |                  |
| <b>Innskutt egenkapital</b>     |      |                  |                  |
| Aksjekapital                    |      | 30 000           | 30 000           |
| <b>Sum innskutt egenkapital</b> |      | <b>30 000</b>    | <b>30 000</b>    |
| <b>Opptjent egenkapital</b>     |      |                  |                  |
| Annen egenkapital               |      | 4 933 853        | 3 449 518        |
| <b>Sum opptjent egenkapital</b> |      | <b>4 933 853</b> | <b>3 449 518</b> |
| <b>Sum egenkapital</b>          |      | <b>4 963 853</b> | <b>3 479 518</b> |
| <b>Gjeld</b>                    |      |                  |                  |
| <b>Kortsiktig gjeld</b>         |      |                  |                  |
| Leverandørgjeld                 |      | 24 324           | 5 313            |
| Betalbar skatt                  | 3    | 287 867          | 134 058          |
| Skyldige offentlige avgifter    |      | 403 701          | 544 775          |
| Annen kortsiktig gjeld          |      | 360 626          | 585 575          |
| <b>Sum kortsiktig gjeld</b>     |      | <b>1 076 519</b> | <b>1 269 721</b> |
| <b>Sum gjeld</b>                |      | <b>1 076 519</b> | <b>1 269 721</b> |
| <b>SUM EGENKAPITAL OG GJELD</b> |      | <b>6 040 372</b> | <b>4 749 240</b> |


Anne Berit Brustad  
styrets leder / daglig leder

Erling Steingrim Granheim  
styremedlem

Olav Helge Brustad  
styremedlem

 BankID Signing  
Erling Granheim  
2024-06-10

 BankID Signing  
Anne Berit Brustad  
2024-06-10

 BankID Signing  
Olav Helge Brustad  
2024-06-10



BRUSTAD KAFEDRIFT AS  
999 194 052

## Noter

### Regnskapsprinsipper

Årsregnskapet er satt opp i samsvar med regnskapsloven og god regnskapsskikk for små foretak.

#### Salgsinntekter

Inntektsføring ved salg av varer skjer på leveringstidspunktet. Tjenester inntektsføres etter hvert som de leveres.

#### Klassifisering og vurdering av balanseposter

Eiendeler som er knyttet til varekretsløpet er klassifisert som omløpsmidler. Fordringer klassifiseres som omløpsmidler hvis de forfaller til betaling innen ett år etter transaksjonsdagen. Tilsvarende klassifiseres gjeld som kortsiktig hvis gjelden forfaller til betaling innen ett år.

Omløpsmidler vurderes til laveste av anskaffelseskost og virkelig verdi. Kortsiktig gjeld balanseføres til nominelt beløp på etableringstidspunktet. Anleggsmidler vurderes til anskaffelseskost. Varige anleggsmidler avskrives etter en fornuftig avskrivningsplan. Anleggsmidlene nedskrives til virkelig verdi ved verdifall som ikke forventes å være forbigående. Langsiktig gjeld med unntak av andre avsetninger balanseføres til nominelt beløp på etableringstidspunktet.

#### Fordringer

Kundefordringer og andre fordringer er oppført i balansen til pålydende etter fradrag for avsetning til forventet tap. Avsetning til tap gjøres på grunnlag av individuelle vurderinger av de enkelte fordringene.

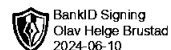
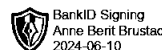
#### Forøvrig er følgende regnskapsprinsipper anvendt:

Markedsbaserte omløpsmidler verdsettes til virkelig verdi. Ved beregning av gevinst/tap benyttes FIFO metoden.

#### Skatt

Skattekostnaden i resultatregnskapet omfatter både periodens betalbare skatt og endring i utsatt skatt. Utsatt skatt er beregnet med 22% på grunnlag av de midlertidige forskjeller som eksisterer mellom regnskapsmessige og skattemessige verdier, samt skattemessig underskudd til fremføring ved utgangen av regnskapsåret. Skatteøkende og skattereduserende midlertidige forskjeller som reverserer eller kan reversere i samme periode er fastsatt og skattevirkningen er beregnet på nettogrunnlaget.

Selskapet har ikke endret regnskapsprinsipp fra 2022 til 2023.





BRUSTAD KAFEDRIFT AS  
999 194 052

## Note 1 - Lønnskostnader

| Spesifikasjon av lønnskostnader | 2023             | 2022             |
|---------------------------------|------------------|------------------|
| Lønn                            | 3 349 259        | 4 196 403        |
| Arbeidsgiveravgift              | 375 537          | 450 129          |
| Pensjonskostnader               | 85 829           | 43 551           |
| Andre relaterte ytelser         | 148 117          | 44 153           |
| <b>Sum</b>                      | <b>3 958 743</b> | <b>4 734 236</b> |

## Note 2 - Virkelig verdi av finansielle instrumenter

| Eiendel   | Virkelig verdi   | Periodens resultatførte verdiendringer |
|---|------------------|--|
| Verdipapir Eika Spar og Eika Balansert                    | 273 182          | 37 011                                 |
| Andeler i Norske og Utenlandske kombinasjonsfond, Nordnet | 2 489 309        | 447 914                                |
| <b>Sum</b>  | <b>2 762 491</b> | <b>484 925</b>                         |

## Note 3 - Spesifisering av skatt

| Skattekostnad                        | 2023             | 2022           |
|--------------------------------------|------------------|----------------|
| Betalbar skatt på alminnelig inntekt | 287 867          | 134 058        |
| <b>Skattekostnad</b>                 | <b>287 867</b>   | <b>134 058</b> |
| <b>Skattepliktig inntekt</b>         |                  |                |
| Resultat før skatt                   | 1 772 201        | 15 617         |
| Permanente forskjeller               | -463 713         | 593 738        |
| <b>Skattepliktig inntekt</b>         | <b>1 308 488</b> | <b>609 355</b> |
| <b>Betalbar skatt i balansen</b>     |                  |                |
| Betalbar skatt på årets resultat     | 287 867          | 134 058        |
| Sum betalbar skatt i balansen        | 287 867          | 134 058        |

## Antall årsverk

Antall årsverk sysselsatt i regnskapsåret: 9

## Lån og sikkerhetsstillelse til ledende personer, eiere med videre

Det er ikke gitt lån eller sikkerhetsstillelse til medlemmer av styrende organer.

## Ytelser til ledende personer

### Mer om ytelser til daglig leder

Det er utbetalt kr 30 000,- i husleie til aksjonær.

