



ÅRSREGNSKAPET FOR REGNSKAPSÅRET 2017 - GENERELL INFORMASJON

Enheten

Organisasjonsnummer:	979 193 777
Organisasjonsform:	Aksjeselskap
Foretaksnavn:	GK ELEKTRO AS
Forretningsadresse:	Ryenstubben 12 0679 OSLO

Regnskapsår

Årsregnskapets periode:	01.01.2017 - 31.12.2017
-------------------------	-------------------------

Konsern

Morselskap i konsern:	Ja
Konsernregnskap lagt ved:	Nei

Regnskapsregler

Regler for små foretak benyttet:	Nei
Benyttet ved utarbeidelsen av årsregnskapet til selskapet:	Regnskapslovens alminnelige regler

Årsregnskapet fastsatt av kompetent organ

Bekreftet av representant for selskapet:	Catrin B. Aase
Dato for fastsettelse av årsregnskapet:	16.05.2018

Grunnlag for avgivelse

År 2017: Årsregnskapet er elektronisk innlevert
År 2016: Tall er hentet fra elektronisk innlevert årsregnskap fra 2017

Det er ikke krav til at årsregnskapet m.v. som sendes til Regnskapsregisteret er undertegnet. Kontrollen på at dette er utført ligger hos revisor/enhetens øverste organ. Sikkerheten ivaretas ved at innsender har rolle/rettighet for innsending av årsregnskapet via Altinn, og ved at det bekreftes at årsregnskapet er fastsatt av kompetent organ.

Brønnøysundregistrene, 12.05.2021



Resultatregnskap

Beløp i: NOK	Note	2017	2016
RESULTATREGNSKAP			
Inntekter			
Salgsinntekt	15	665 682 771	537 829 894
Annen driftsinntekt	15	115 294	224 228
Sum inntekter		665 798 064	538 054 122
Kostnader			
Varekostnad		391 083 598	305 956 368
Lønnskostnad	2, 10	255 997 683	189 341 343
Avskrivning på varige driftsmidler og immaterielle eiendeler	4	5 606 857	4 066 417
Nedskrivning av varige driftsmidler og immaterielle eiendeler	4		
Annen driftskostnad	2, 15	51 996 779	37 206 154
Sum kostnader		704 684 917	536 570 282
Driftsresultat		-38 886 853	1 483 840
Finansinntekter og finanskostnader			
Inntekt på investering i datterselskap og tilknyttet selskap	5, 9	3 211 134	
Renteinntekt fra foretak i samme konsern		14 323	162 993
Annen renteinntekt		291 961	180 608
Annen finansinntekt		128 541	103 233
Sum finansinntekter		3 645 958	446 833
Rentekostnad til foretak i samme konsern		806 745	464 296
Annen rentekostnad		35 813	43 171
Annen finanskostnad		17 189	131 743
Sum finanskostnader		859 747	639 210
Netto finans		2 786 212	-192 377
Ordinært resultat før skattekostnad		-36 100 642	1 291 463
Skattekostnad på ordinært resultat	3	-8 174 050	901 717
Ordinært resultat etter skattekostnad		-27 926 592	389 746
Årsresultat	9	-27 926 592	389 746



Resultatregnskap

Beløp i: NOK	Note	2017	2016
Årsresultat etter minoritetsinteresser		-27 926 592	389 746
Totalresultat		-27 926 592	389 746
Overføringer og disponeringer			
Overføring til/fra fond		-8 243 505	
Konsernbidrag			17 933 257
Overføringer til/fra annen egenkapital		-19 683 087	-17 543 511
Sum overføringer og disponeringer		-27 926 592	389 746



Balanse

Beløp i: NOK	Note	2017	2016
BALANSE - EIENDELER			
Anleggsmidler			
Immaterielle eiendeler			
Utsatt skattefordel	3		6 144 291
Sum immaterielle eiendeler			6 144 291
Varige driftsmidler			
Maskiner og anlegg	4	18 439 935	17 441 850
Driftsløsøre, inventar, verktøy, kontormaskiner og lignende	4	1 604 598	950 151
Sum varige driftsmidler	4, 12	20 044 532	18 392 001
Finansielle anleggsmidler			
Investering i datterselskap	5	24 331 834	
Investering i annet foretak i samme konsern	5		
Lån til foretak i samme konsern	11		
Investeringer i aksjer og andeler			181 718
Sum finansielle anleggsmidler		24 331 834	181 718
Sum anleggsmidler		44 376 367	24 718 009
Omløpsmidler			
Varer			
Sum varer	6	3 120 319	3 248 828
Fordringer			
Kundefordringer	11, 13	188 150 809	156 740 596
Andre fordringer	11, 13	7 128 461	3 105 228
Konsernfordringer		74 717 020	23 596 391
Sum fordringer	11	269 996 290	183 442 215
Bankinnskudd, kontanter og lignende			
Bankinnskudd, kontanter og lignende	7	10 415 709	18 295 104
Sum bankinnskudd, kontanter og lignende		10 415 709	18 295 104
Sum omløpsmidler		283 532 318	204 986 148



Balanse

Beløp i: NOK	Note	2017	2016
SUM EIENDELER		327 908 685	229 704 157
BALANSE - EGENKAPITAL OG GJELD			
Egenkapital			
Innskutt egenkapital			
Selskapskapital	8	2 000 000	2 000 000
Overkurs		22 795 000	22 795 000
Annen innskutt egenkapital		61 989 730	19 193 074
Sum innskutt egenkapital		86 784 730	43 988 074
Opptjent egenkapital			
Annen egenkapital			19 683 087
Sum opptjent egenkapital			19 683 087
Sum egenkapital	9	86 784 730	63 671 161
Gjeld			
Langsiktig gjeld			
Utsatt skatt	3	2 128 013	
Sum avsetninger for forpliktelser		2 128 013	
Annen langsiktig gjeld			
Gjeld til kredittinstitusjoner	11		
Øvrig langsiktig gjeld	11		
Sum langsiktig gjeld		2 128 013	0
Kortsiktig gjeld			
Leverandørgjeld	11	62 218 244	60 301 603
Betalbar skatt	3		
Skyldige offentlige avgifter		27 501 198	26 144 142
Kortsiktig konserngjeld		78 854 695	33 482 860
Annen kortsiktig gjeld	11	70 421 805	46 104 392
Sum kortsiktig gjeld	11	238 995 942	166 032 996
Sum gjeld		241 123 955	166 032 996



Balanse

Beløp i: NOK	Note	2017	2016
SUM EGENKAPITAL OG GJELD		327 908 685	229 704 157
POSTER UTENOM BALANSEN			
Garantistillelser	12		
Pantstillelser	12		



Årsregnskap 2017
GK Elektro AS

Styrets årsberetning
Resultatregnskap
Balanse
Kontantstrøm
Noter til regnskapet



Org.nr.: 979 193 777



Årsberetning 2017 for GK Elektro AS

VIRKSOMHETENS ART

GK Elektro AS er et elektrofirma med fokus på service og entrepris innen forretningsområdene nye og eksisterende bygg. Selskapet har i 2017 kjøpt opp datterselskapene GK Elektro Lillehammer AS og Anvendia Elektro AS. GK Elektro AS har avdelinger i Oslo, Asker, Moss, Jessheim, Kjeller, Kongsvinger, Hamar, Bergen, Trondheim og Tromsø. Administrasjonen har kontor i Oslo.

REDEGJØRELSE FOR ÅRSREGNSKAPET

Det fremlagte resultatregnskapet og balanse med tilhørende noter gir etter styrets mening fyllestgjørende informasjon om selskapets drift og stilling pr. 31.12.2017. Det har ikke inntruffet forhold etter 31.12.2017 som er av betydning ved bedømmelse av selskapet og som ikke fremkommer av årsregnskapet med tilhørende noter. Styret mener at regnskapet viser et rettviseende bilde av selskapets økonomiske virksomhet i 2017.

Selskapets driftsinntekter ble på MNOK 666 i 2017 (MNOK 538 i 2016) og resultat før skatt ble på MNOK -36,1 (MNOK 1,3 i 2015). Selskapet er i en etableringsfase, og det er gått med mye ressurser og kostnader i forbindelse med igangsetting av drift og etablering av nye avdelinger, samt å danne grunnlag for videre vekst. Videre har negative resultater i flere større prosjekter preget resultatene i 2017.

Totalkapitalen ved årsslutt 2017 var på MNOK 327,9 (MNOK 229,7 i 2016), mens egenkapitalen utgjorde MNOK 87 (26,5%) mot MNOK 63,7 (27,7 %) i 2016.

Netto kontantstrøm fra drift endte på MNOK -27,5 (MNOK -1,5 i 2016), mot et driftsresultat på MNOK -38,9. Hovedforklaringen på denne forskjellen er knyttet til en økt fordringsmasse mye grunnet store sluttoppgjør som ikke var avklart før årsslutt. Investeringene i 2017 er hovedsakelig knyttet opp mot kjøp av to nye datterselskaper, varebiler, samt igangsetting av drift og avdelinger. Samlet er netto kontantstrøm fra investeringsaktiviteter MNOK -35,4 mot MNOK -6,5 i 2016.

Likviditeten følges tett opp av ledelse og eier.

FINANSIELL RISIKO

Markedsrisiko

Selskapet har noe handel i utenlandsk valuta og er i liten grad direkte eksponert mot endringer i rentenivå. Markedsrisikoen ansees for liten.

Kreditrisiko

Risikoen for at kunder eller andre avtalepartnere ikke har økonomisk evne til å oppfylle sine forpliktelser anses ut fra sammensetningen av kundeporteføljen, fakturerings- og fordringsrutiner og ut fra historisk sett lave tap på fordringer, som lav.

Likviditetsrisiko

Selskapets likviditet er etter styrets oppfatning tilfredsstillende. Det er satt fokus på oppfølging av kapitalbinding i hele verdikjeden, inkl. inndrivelse av utestående fordringer.

FORETAKETS UTSIKTER OG FORTSATT DRIFT

Selskapets organisering av virksomheten er under opparbeidelse og følges opp kontinuerlig. GK opplever økt etterspørsel etter elektrotjenester.

Selskapets styre anser framtidsutsiktene som gode, men presiserer at det normalt er knyttet usikkerhet til vurderinger av fremtidige forhold.

Styret bekrefter at forutsetningene for fortsatt drift er til stede. Regnskapet for 2017 er satt opp under den forutsetning

ARBEIDSMILJØ, LIKESTILLING, SKADER OG ULYKKER

I henhold til lover og forskrifter fører selskapet oversikt over totalt sykefravær, som samlet for bedriften



utgjør 6 % for 2017 (6,1% for 2016) hvorav langtidsfravær utgjør 3,2 % (3,3 % i 2016). Bedriften har hatt 36 personskader eller arbeidsulykker i 2017 (tilsvarende i 2016 var 34 personskader). F-verdi for 2017 er 178,8 og H1 verdien 1,9 (F-verdi for 2016 var 221, og H1-verdien var 12).

Det har blitt holdt 4 Arbeidsmiljøutvalg møter mellom de ansatte og ledelsen, og bedriftens arbeidsmiljø anses som godt.

Selskapet har 32 (25 i 2016) kvinnelig ansatte av totalt 463 (363 i 2016) , andel kvinner er da 7% (6,9 % i 2016). Bransjen er generelt preget av lav kvinneandel. Det er ikke gjennomført spesielle likestillingstiltak gjennom året, og ved nyansettelse praktiserer selskapet likebehandling mellom kjønn.

Selskapet har som mål å være en arbeidsplass hvor det ikke forekommer diskriminering på grunn av nedsatt funksjonsevne, etnisk bakgrunn, nasjonal opprinnelse, språk, religion eller livssyn.

MILJØRAPPORTERING

Selskapet driver ikke virksomhet som forurensar det ytre miljøet.

FORSKNINGS- OG UTVIKLINGSAKTIVITETER

GK Elektro AS har ikke brukt midler til forsknings- og utviklingsaktiviteter i 2017.

ÅRSRESULTAT OG DISPONERINGER

I 2017 hadde selskapet et resultat etter skattekostnad på kr -27 926 592 som foreslås disponert slik:

Disponering	Beløp
Overført fra annen innskutt egenkapital	8 243 505
Fra annen egenkapital	19 683 087

16.05.2018

Styret i GK Elektro AS



Jan Arild Wathne
styreleder



Jo Sverre Aashelm
styremedlem



Geir Bjørke
styremedlem



Per Olav Abelsen
styremedlem



Thomas Teigland
styremedlem



Liv Therese Andersen
daglig leder



RESULTATREGNSKAP

GK ELEKTRO AS

DRIFTSINNEKTER OG DRIFTSKOSTNADER	Note	2017	2016
Salgsinntekt	15	665 682 771	537 829 894
Annen driftsinntekt	15	115 294	224 228
Sum driftsinntekter		665 798 064	538 054 122
Varekostnad		391 083 598	305 956 368
Lønnskostnad	2, 10	255 997 683	189 341 343
Avskrivning av driftsmidler og immaterielle eiendeler	4	5 606 857	4 066 417
Annen driftskostnad	2, 15	51 996 779	37 206 154
Sum driftskostnader		704 684 917	536 570 282
Driftsresultat		-38 886 853	1 483 840
FINANSINNEKTER OG FINANSKOSTNADER			
Inntekt på investering i datterselskap	5, 9	3 211 134	0
Renteinntekt fra foretak i samme konsern		14 323	162 993
Annen renteinntekt		291 961	180 608
Annen finansinntekt		128 541	103 233
Rentekostnad til foretak i samme konsern		806 745	464 296
Annen rentekostnad		35 813	43 171
Annen finanskostnad		17 189	131 743
Resultat av finansposter		2 786 212	-192 377
Ordinært resultat før skattekostnad		-36 100 642	1 291 463
Skattekostnad på ordinært resultat	3	-8 174 050	901 717
Ordinært resultat		-27 926 592	389 746
EKSTRAORDINÆRE INNTEKTER OG KOSTNADER			
Årsresultat	9	-27 926 592	389 746
OVERFØRINGER			
Avsatt konsernbidrag		0	17 933 257
Avsatt til annen egenkapital		0	-17 543 511
Overføring fra annen innskutt egenkapital		-8 243 505	0
Overført fra annen egenkapital		19 683 087	0
Sum overføringer		-27 926 592	389 746



BALANSE

GK ELEKTRO AS

EIENDELER	Note	2017	2016
ANLEGGSMIDLER			
IMMATERIELLE EIENDELER			
Utsatt skattefordel	3	0	6 144 291
Sum immaterielle eiendeler		0	6 144 291
VARIGE DRIFTSMIDLER			
Maskiner og anlegg	4	18 439 935	17 441 850
Driftsløsøre, inventar o.a. utstyr	4	1 604 598	950 151
Sum varige driftsmidler	4, 12	20 044 532	18 392 001
FINANSIELLE ANLEGGSMIDLER			
Investeringer i datterselskap	5	24 331 834	0
Investeringer i aksjer og andeler		0	181 718
Sum finansielle anleggsmidler		24 331 834	181 718
Sum anleggsmidler		44 376 367	24 718 009
OMLØPSMIDLER			
Lager av varer og annen beholdning	6	3 120 319	3 248 828
FORDRINGER			
Kundefordringer	11, 13	188 150 809	156 740 596
Andre kortsiktige fordringer	11, 13	7 128 461	3 105 228
Konsernfordringer		74 717 020	23 596 391
Sum fordringer	11	269 996 290	183 442 215
INVESTERINGER			
Bankinnskudd, kontanter o.l.	7	10 415 709	18 295 104
Sum omløpsmidler		283 532 318	204 986 148
Sum eiendeler		327 908 685	229 704 157






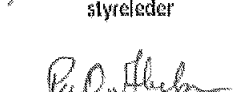


BALANSE

GK ELEKTRO AS

EGENKAPITAL OG GJELD	Note	2017	2016
EGENKAPITAL			
INNSKUTT EGENKAPITAL			
Aksjekapital	8	2 000 000	2 000 000
Overkurs		22 795 000	22 795 000
Annen innskutt egenkapital		61 989 730	19 193 074
Sum innskutt egenkapital		86 784 730	43 988 074
OPPTJENT EGENKAPITAL			
Annen egenkapital		0	19 683 087
Sum opptjent egenkapital		0	19 683 087
Sum egenkapital	9	86 784 730	63 671 161
GJELD			
AVSETNING FOR FORPLIKTELSE			
Utsatt skatt	3	2 128 013	0
ANNEN LANGSIKTIG GJELD			
KORTSIKTIG GJELD			
Leverandørgjeld	11	62 218 244	60 301 603
Skyldig offentlige avgifter		27 501 198	26 144 142
Konserngjeld		78 854 695	33 482 860
Annen kortsiktig gjeld	11	70 421 805	46 104 392
Sum kortsiktig gjeld	11	238 995 942	166 032 996
Sum gjeld		241 123 955	166 032 996
Sum egenkapital og gjeld		327 908 685	229 704 157

16.05.2018

Styret i GK Elektro AS

 Jan Arild Wathne styreleder	 Jo Sverre Aashelm styremedlem	 Geir Bjørke styremedlem
 Per Olav Abelsen styremedlem	 Thomas Teigland styremedlem	 Liv Therese Andersen daglig leder

GK ELEKTRO AS

SIDE 6



INDIREKTE KONTANTSTRØM

GK ELEKTRO AS

	Note	2017	2016
KONTANTSTRØMMER FRA OPERASJONELLE AKTIVITETER			
Resultat før skattekostnad		-36 100 642	1 291 463
Tap/gevinst ved salg av anleggsmidler		-68 241	-247 468
Ordinære avskrivninger		5 606 857	4 066 417
Endring i varelager		128 509	-974 325
Endring i kundefordringer		-31 410 213	-59 178 178
Endring i leverandørgjeld		1 916 641	33 288 292
Endring i andre tidsavgrensingsposter		87 408 328	20 210 694
Netto kontantstrøm fra operasjonelle aktiviteter		27 481 240	-1 543 104
KONTANTSTRØMMER FRA INVESTERINGSAKTIVITETER			
Innbetalinger ved salg av varige driftsmidler		1 570 125	495 748
Utbetalinger ved kjøp av varige driftsmidler		-8 761 273	-12 425 311
Innbetalinger ved salg av aksjer og andeler i andre fore		181 718	0
Utbetalinger ved kjøp av aksjer og andeler i andre fore		-28 351 205	0
Bankinnskudd fra innfusjonerte selskaper		0	5 478 178
Netto kontantstrøm fra investeringsaktiviteter		-35 360 635	-6 451 386
KONTANTSTRØMMER FRA FINANSIERINGSAKTIVITETER			
Netto endring i kontanter og kontantekvivalenter		-7 879 396	-7 994 490
Beh. av kont. og kontantekvivalenter ved per. begynne		18 295 104	26 289 594
Beh. av kont. og kontantekvivalenter ved per. slutt		10 415 709	18 295 104



GK ELEKTRO AS

979 193 777

Regnskapsprinsipper

Årsregnskapet er satt opp i samsvar med regnskapslovens bestemmelser og god regnskapsskikk.

BRUK AV ESTIMATER

I utarbeidelse av årsregnskapet har man brukt estimater og forutsetninger som har påvirket resultatregnskapet og verdsettelsen av eiendeler og gjeld, samt usikre eiendeler og forpliktelser på balansedagen i henhold til god regnskapsskikk. Områder som i stor grad inneholder slike skjønsmessige vurderinger, høy grad av kompleksitet, eller områder hvor forutsetninger og estimater er vesentlige for årsregnskapet, er beskrevet i notene.

INNETEKTER

Inntektsføring ved salg av varer skjer på leveringstidspunktet. Tjenester inntektsføres etter hvert som de leveres. Inntekter fra salg av tjenester og langsiktige tilvirkningsprosjekter (anleggskontrakter) resultatføres i takt med prosjektets fullføringsgrad, når utfallet av transaksjonen kan estimeres på en pålitelig måte. Når transaksjonens utfall ikke kan estimeres pålitelig, vil kun inntekter tilsvarende påløpte prosjektkostnader inntektsføres. I den perioden det blir identifisert at et prosjekt vil gi et negativt resultat, vil det estimerte tapet på kontrakten bli resultatført i sin helhet.

SKATT

Skattekostnaden i resultatregnskapet omfatter både periodens betalbare skatt og endring i utsatt skatt. Utsatt skatt er beregnet med 23 % på grunnlag av de midlertidige forskjeller som eksisterer mellom regnskapsmessige og skattemessige verdier, samt ligningsmessig underskudd til fremføring ved utgangen av regnskapsåret. Skatteøkende og skattereduserende midlertidige forskjeller som reverserer eller kan reverseres i samme periode er utlignet og nettoført. Netto utsatt skattefordel balanseføres i den grad det er sannsynlig at denne kan bli utnyttet.

KLASSIFISERING OG VURDERING AV ANLEGGSMIDLER

Anleggsmidler omfatter eiendeler bestemt til varig eie og bruk. Anleggsmidler er vurdert til anskaffelseskost, fratrukket avskrivninger og nedskrivninger. Langsiktig gjeld balanseføres til nominelt beløp på transaksjonstidspunktet.

Varige driftsmidler balanseføres og avskrives over driftsmidlets økonomiske levetid. Vesentlige driftsmidler som består av flere betydelige komponenter med ulik levetid er dekomponert med ulik avskrivningstid for de ulike komponentene. Direkte vedlikehold av driftsmidler kostnadsføres løpende under driftskostnader, mens påkostninger eller forbedringer tillegges driftsmidlets kostpris og avskrives i takt med driftsmidlet. Varige driftsmidler nedskrives til gjenvinnbart beløp ved verdifall som forventes ikke å være forbigående. Gjenvinnbart beløp er det høyeste av netto salgsverdi og verdi i bruk. Verdi i bruk er nåverdi av fremtidige kontantstrømmer knyttet til eiendelen. Nedskrivningen reverseres når grunnlaget for nedskrivningen ikke lenger er til stede.

KLASSIFISERING OG VURDERING AV OMLØPSMIDLER

Omløpsmidler og kortsiktig gjeld omfatter normalt poster som forfaller til betaling innen ett år etter balansedagen, samt poster som knytter seg til varekretsløpet. Omløpsmidler vurderes til laveste verdi av anskaffelseskost og virkelig verdi. Kortsiktig gjeld balanseføres til nominelt beløp på transaksjonstidspunktet.

GK ELEKTRO AS

SIDE 8



GK ELEKTRO AS

979 193 777

DATTERSELSKAP OG TILKNYTTET SELSKAP

Datterselskap og tilknyttede selskaper vurderes etter kostmetoden i selskapsregnskapet. Investeringen er vurdert til anskaffelseskost for aksjene med mindre nedskrivning har vært nødvendig. Det er foretatt nedskrivning til virkelig verdi når verdifall skyldes årsaker som ikke kan forventes å være forbigående og det må anses nødvendig etter god regnskapsskikk. Nedskrivninger er reversert når grunnlaget for nedskrivning ikke lenger er til stede.

Utbytte, konsernbidrag og andre utdelinger fra datterselskap er inntektsført samme år som det er avsatt i givers regnskap. Overstiger utbytte / konsernbidraget andelen av opptjent resultat etter anskaffelsestidspunktet, representerer den overskytende del tilbakebetaling av investert kapital, og utdelingene er fratrukket investeringens verdi i balansen til morselskapet.

VARER

Varer er vurdert til det laveste av anskaffelseskost og netto salgsverdi. Netto salgsverdi er estimert salgspris ved ordinær drift etter fradrag for beregnede nødvendige utgifter for gjennomføring av salget. Anskaffelseskost inkluderer utgifter påløpt ved anskaffelse av varene og kostnader for å bringe varene til nåværende plassering og tilordnes ved bruk av FIFO - prinsippet.

FORDRINGER

Kundefordringer og andre fordringer oppføres til pålydende etter fradrag for avsetning til forventet tap. Avsetning til tap gjøres på grunnlag av en individuell vurdering av de enkelte fordringene. For øvrige kundefordringer utføres en uspesifisert avsetning for å dekke forventet tap på krav.

PENSJONER - INNSKUDDSBASERT ORDNING

Kostnaden til innskuddsbasert pensjonsordning tilsvare periodens premie til forsikringsselskapet.

GARANTI

Det er avsatt til forventede garantikostnader. Garantiaavsetningen er i balansen oppført under annen kortsiktig gjeld.

KONTANTSTRØMOPPSTILLING

Kontantstrømoppstillingen er utarbeidet etter den indirekte metoden. Kontanter og kontantekvivalenter omfatter kontanter, bankinnskudd og andre kortsiktige, likvide plasseringer.

Note 2 Lønnskostnader og ytelser, godtgjørelser til daglig leder, styret og revisor

Lønnskostnader	2017	2016
Lønninger	199 976 229	157 188 575
Arbeidsgiveravgift	28 893 215	21 513 638
Pensjonskostnader	9 044 771	6 286 101
Andre ytelser	18 083 468	4 353 030
Sum	255 997 683	189 341 343

Selskapet har i 2017 sysselsatt 392 årsverk.

PENSJONSFORPLIKTELSER

Selskapet er pliktig til å ha tjenstepensjonsordning etter lov om obligatorisk tjenstepensjon. Selskapets pensjonsordninger tilfredsstiller kravene i denne lov.

GK ELEKTRO AS

SIDE 9



GK ELEKTRO AS 979 193 777

Ytelser til ledende personer	Daglig leder
Lønn	1 440 905
Pensjonskostnader	21 465
Annen godtgjørelse	114 937
Sum	1 577 307

REVISOR

Kostnadsført revisjonshonorar for 2017 utgjør kr 550 000.

I tillegg kommer honorar for andre tjenester med kr 72 338. Beløp er eksklusiv merverdiavgift.

Note 3 Skatt

Årets skattekostnad	2017	2016
Resultatført skatt på ordinært resultat:		
Betalbar skatt	0	0
Endring i utsatt skatt	-8 174 050	901 717
Skattekostnad ordinært resultat	-8 174 050	901 717
Skattepliktig inntekt:		
Ordinært resultat før skatt	-36 100 642	1 291 463
Permanente forskjeller	-2 901 381	347 500
Endring i midlertidige forskjeller	5 506 041	14 733 642
Mottatt konsernbidrag	74 717 020	22 734 835
Anvendelse av fremførbart underskudd	-41 221 038	-39 107 441
Skattepliktig inntekt	0	-1

Skatteeffekten av midlertidige forskjeller og underskudd til fremføring som har gitt opphav til utsatt skatt og utsatte skattefordeler, spesifisert på typer av midlertidige forskjeller:

	2017	2016	Endring
Varige driftsmidler	1 354 314	1 125 871	-228 444
Tilvirkningskontrakter	30 580 065	38 164 722	7 584 657
Varebeholdning	-600 000	-1 478 506	-878 506
Fordringer	-432 324	-200 980	231 344
Gevinst – og tapskonto	65 536	81 920	16 384
Avsetninger mv	-3 282 644	-4 502 039	-1 219 395
Sum	27 684 947	33 190 988	5 506 041
Akkumulert fremførbart underskudd	-18 432 719	-59 653 757	-41 221 038
Grunnlag for beregning av utsatt skatt	9 252 228	-26 462 769	-35 714 997
Utsatt skatt / skattefordel (23 % / 24 %)	2 128 012	-6 351 065	-8 479 077
Effekt av endring av skattesats	-92 522	264 628	



GK ELEKTRO AS

979 193 777

Note 4 Anleggsmidler

	Goodwill	Maskiner og transportmidler	Påkostning leide lokaler	Driftsløsøre, inventar ol.	Sum
Anskaffelseskost pr. 01.01.2017	506 397	21 400 049	326 681	1 683 825	23 916 952
Tilgang kjøpte anleggsmidler	0	7 462 990	259 695	1 038 587	8 761 272
Avgang i året	0	-1 762 866	0	0	-1 762 866
Anskaffelseskost 31.12.2017	506 397	27 100 173	586 376	2 722 412	30 915 358
Av- og nedskrivninger pr. 01.01.2017	-506 397	-3 958 198	-222 831	-837 524	-5 524 950
Avgang avskrivning	0	260 981	0	0	260 981
Årets ordinære avskrivninger	0	-4 963 021	-111 056	-532 780	-5 606 857
Av- og nedskrivninger pr. 31.12.2017	-506 397	-8 660 238	-333 887	-1 370 304	-10 870 826
Bokført verdi 31.12.2017	0	18 439 935	252 489	1 352 108	20 044 532
Økonomisk levetid	5 år	5 år	3-7 år	3-6 år	
Avskrivningsplan	Lineær	Lineær	Lineær	Lineær	

Note 5 Aksjer i datterselskap

	Eier- /stemmeandel	Balanseført verdi	Resultat 2017	Egenkapital 31.12.2017
GK Elektro Lillehammer AS	100%	24 031 834	3 853 361	18 993 326
Anvedia Elektro AS	100%	300 000	-2 832 417	-259 983
Totalt		0	1 020 944	18 733 343

Det er i 2018 planlagt fusjon med Anvedia Elektro AS hvor GK Elektro AS er overtagende selskap og Anvedia AS er overdragende selskap.

Note 6 Varer

	2017	2016
Lager av innkjøpte handelsvarer	3 120 319	3 248 828
Sum	3 120 319	3 248 828



GK ELEKTRO AS 979 193 777

Note 7 Bankinnskudd

Innestående midler på skattetrekkkonto (bundne midler) er på kr. 9 991 418.

Note 8 Antall aksjer, aksjeeiere m.v

	Antall	Pålydende	Balanseført
Aksjekapital			
Ordinære aksjer	20 000	100	-2 000 000

Alle aksjene gir samme rettigheter i selskapet

	Aksjer	Eierandel
Aksjonærer:		
GK Norge AS	20 000	100%
Sum	20 000	100%

GK Elektro AS er et datterselskap i GK Norge-konsernet. Fullstendig konsernregnskap kan fås utlevert hos GK Norge AS, Ryenstubben 12, 0679 Oslo.

Note 9 Egenkapital

	Aksjekapital	Overkurs	Annen Innskutt egenkapital	Annen egenkapital	Udekket tap	Sum egenkapital
Pr. 31.12.2016	2 000 000	22 795 000	19 193 074	19 683 087	0	63 671 160
Pr 01.01.2017	2 000 000	22 795 000	19 193 074	19 683 087	0	63 671 160
Årets resultat	0	0	-8 243 505	-19 683 087	0	-27 926 592
Konsernbidrag mottatt	0	0	51 040 161	0	0	51 040 161
Pr 31.12.2017	2 000 000	22 795 000	61 989 730	0	0	86 784 730

Note 10 Innskuddspensjon

Alle ansatte er med i selskapets innskuddsbaserte pensjonsordning som reguleres i lov om innskuddspensjon i arbeidsforhold.

Innskuddsbasert pensjonsordning innebærer at arbeidsgiver innbetaler årlige innskudd til en kollektiv pensjonsordning. Innskuddenes størrelse og avkastning på disse utgjør pensjonskapitalen. Når den ansatte oppnår pensjonsalder, utbetales årlige ytelser som avhenger av pensjonskapitalens størrelse. Innskuddsbasert pensjonsordning innebærer at selskapet ikke gir løfte om fremtidig pensjon av en bestemt størrelse, og avsetter derfor heller ikke for fremtidige utbetalinger. Innskuddspensjonen kostnadsføres direkte.

Selskapets pensjonsordninger tilfredsstiller kravene i love om obligatorisk tjenestepensjon.

Det er 462 personer i selskapet som omfattes av selskapets pensjonsordning pr 31.12.17.

GK ELEKTRO AS

SIDE 12



GK ELEKTRO AS 979 193 777

Note 11 Mellomværende med selskap i samme konsern

	2017	2016
Fordringer		
Kundefordringer konsern	37 962 679	37 201 934
Andre kortsiktige fordringer konsern	74 717 020	23 596 391
Sum	112 679 699	60 798 325
Gjeld		
Leverandørgjeld innen konsern	1 858 201	1 979 613
Annen kortsiktig gjeld konsern	15 237 842	33 482 860
Sum	17 096 043	35 462 473

Note 12 Garantier

	31.12.2017	31.12.2016
Regnskapsførte entreprenør garantier		
Garantier	3 282 644	4 502 039
Sum	3 282 644	4 502 039

Ikke balanseførte entreprenørgarantier pr 31.12.17 utgjorde: kr 76 325 813.

Note 13 Anleggskontrakter

Selskapets prosjekter behandles i samsvar med løpende avregningsmetode.

	2017	2016
Inntektsført på igangværende anleggskontrakter	746 592 247	558 434 746
Kostnader knyttet til opptjent inntekt / tapsavsetninger	-721 138 664	488 713 656
Netto resultatført på igangværende anleggskontrakter	25 453 583	69 721 090
Estimert gjenværende produksjon på tapskontrakter	5 204 152	1 296 424
Opptjent ikke fakturert inntekt på igangværende anleggskontrakter inkl. i kundefordringer	-39 282 413	15 322 803
Forskuddsfakturert produksjon inkl. i annen kortsiktig gjeld	41 014 802	21 591 471

Fullføringsgraden beregnes som forholdet mellom påløpte prosjektkostnader og estimerte total kostnader for prosjektet.



GK ELEKTRO AS

979 193 777

Note 14 Hendelser etter balansedagen

Det har ikke forekommet vesentlige hendelser etter balansedagen som har betydning for avleggelsen av selskapsregnskapet.

Note 15 Nærstående parter

GK Elektro AS	2017	2016
Salgsinntekter	102 360 087	122 679 803
Inntekter ved utleie av arbeidskraft	716 298	274 701
Kostnader til husleie	4 759 416	2 450 176
Kostnader til konserntjenester	8 754 349	5 790 289
Varekjøpskostnader	18 652 907	24 505 808
Sum	135 243 057	155 700 777

Note 16 Betingede utfall

GK Elektro AS er som følge av den ordinære virksomhet involvert i rettsvister og saksbehandling vedrørende omtvistede krav. Kravene er vurdert i samsvar med norsk regnskapsstandard om betingede utfall. Det er vurdert som ikke sannsynlig at de fremsatte krav vil innebære vesentlige erstatningsutbetalinger. Det er følgelig ikke foretatt særskilt avsetning for slike forhold i regnskapet.

GK ELEKTRO AS

SIDE 14



Building a better
working world

Statsautoriserte revisorer
Ernst & Young AS

Hovdevn. 9, NO-3370 Vikersund

Foretaksregisteret, NO 976 389 387 MVA
Tlf: +47 24 00 24 00

Fax:

www.ey.no

Medlemmer av Den norske revisorforening

UAVHENGIG REVISORS BERETNING

Til generalforsamlingen i GK Elektro AS

Uttalelse om revisjonen av årsregnskapet

Konklusjon

Vi har revidert årsregnskapet for GK Elektro AS som består av balanse per 31. desember 2017, resultatregnskap og kontantstrømoppstilling for regnskapsåret avsluttet per denne datoen, og en beskrivelse av vesentlige anvendte regnskapsprinsipper og andre noteopplysninger.

Etter vår mening er årsregnskapet avgitt i samsvar med lov og forskrifter og gir et rettviseende bilde av selskapets finansielle stilling per 31. desember 2017, og av dets resultater og kontantstrømmer for regnskapsåret avsluttet per denne datoen i samsvar med regnskapslovens regler og god regnskapsskikk i Norge.

Grunnlag for konklusjonen

Vi har gjennomført revisjonen i samsvar med lov, forskrift og god revisjonsskikk i Norge, herunder de internasjonale revisjonsstandardene (ISA-ene). Våre oppgaver og plikter i henhold til disse standardene er beskrevet i avsnittet *Revisors oppgaver og plikter ved revisjonen av årsregnskapet*. Vi er uavhengige av selskapet i samsvar med de relevante etiske kravene i Norge knyttet til revisjon slik det kreves i lov og forskrift. Vi har også overholdt våre øvrige etiske forpliktelser i samsvar med disse kravene. Etter vår oppfatning er innhentet revisjonsbevis tilstrekkelig og hensiktsmessig som grunnlag for vår konklusjon.

Øvrig informasjon

Øvrig informasjon omfatter informasjon i selskapets årsrapport bortsett fra årsregnskapet og den tilhørende revisjonsberetningen. Styret og daglig leder (ledelsen) er ansvarlig for den øvrige informasjonen. Vår uttalelse om revisjonen av årsregnskapet dekker ikke den øvrige informasjonen, og vi attesterer ikke den øvrige informasjonen.

I forbindelse med revisjonen av årsregnskapet er det vår oppgave å lese den øvrige informasjonen med det formål å vurdere hvorvidt det foreligger vesentlig inkonsistens mellom den øvrige informasjonen og årsregnskapet eller kunnskap vi har opparbeidet oss under revisjonen, eller hvorvidt den tilsynelatende inneholder vesentlig feilinformasjon. Dersom vi konkluderer med at den øvrige informasjonen inneholder vesentlig feilinformasjon, er vi pålagt å rapportere det. Vi har ingenting å rapportere i så henseende.

Ledelsens ansvar for årsregnskapet

Ledelsen er ansvarlig for å utarbeide årsregnskapet i samsvar med lov og forskrifter, herunder for at det gir et rettviseende bilde i samsvar med regnskapslovens regler og god regnskapsskikk i Norge. Ledelsen er også ansvarlig for slik intern kontroll som den finner nødvendig for å kunne utarbeide et årsregnskap som ikke inneholder vesentlig feilinformasjon, verken som følge av misligheter eller feil.

Ved utarbeidelsen av årsregnskapet må ledelsen ta standpunkt til selskapets evne til fortsatt drift og opplyse om forhold av betydning for fortsatt drift. Forutsetningen om fortsatt drift skal legges til grunn for årsregnskapet med mindre ledelsen enten har til hensikt å avvikle selskapet eller legge ned virksomheten, eller ikke har noe annet realistisk alternativ.

Revisors oppgaver og plikter ved revisjonen av årsregnskapet

Vårt mål er å oppnå betryggende sikkerhet for at årsregnskapet som helhet ikke inneholder vesentlig feilinformasjon, verken som følge av misligheter eller feil, og å avgi en revisjonsberetning som inneholder vår konklusjon. Betryggende sikkerhet er en høy grad av sikkerhet, men ingen garanti for at en revisjon utført i samsvar med lov, forskrift og god revisjonsskikk i Norge, herunder ISA-ene, alltid vil avdekke vesentlig feilinformasjon. Feilinformasjon kan skyldes misligheter eller feil og er å anse som vesentlig



Building a better
working world

dersom den enkeltvis eller samlet med rimelighet kan forventes å påvirke de økonomiske beslutningene som brukerne foretar på grunnlag av årsregnskapet.

Som del av en revisjon i samsvar med lov, forskrift og god revisjonsskikk i Norge, herunder ISA-ene, utøver vi profesjonelt skjønn og utviser profesjonell skepsis gjennom hele revisjonen. I tillegg:

- » identifiserer og anslår vi risikoen for vesentlig feilinformasjon i årsregnskapet, enten det skyldes misligheter eller feil. Vi utformer og gjennomfører revisjons handlinger for å håndtere slike risikoer, og innhenter revisjonsbevis som er tilstrekkelig og hensiktsmessig som grunnlag for vår konklusjon. Risikoen for at vesentlig feilinformasjon som følge av misligheter ikke blir avdekket, er høyere enn for feilinformasjon som skyldes feil, siden misligheter kan innebære samarbeid, forfalskning, bevisste utelatelser, uriktige fremstillinger eller overstyring av intern kontroll;
- » opparbeider vi oss en forståelse av den interne kontrollen som er relevant for revisjonen, for å utforme revisjons handlinger som er hensiktsmessige etter omstendighetene, men ikke for å gi uttrykk for en mening om effektiviteten av selskapets interne kontroll;
- » vurderer vi om de anvendte regnskapsprinsippene er hensiktsmessige og om regnskapsestimatene og tilhørende noteopplysninger utarbeidet av ledelsen er rimelige;
- » konkluderer vi på om ledelsens bruk av fortsatt drift-forutsetningen er hensiktsmessig, og, basert på innhentede revisjonsbevis, hvorvidt det foreligger vesentlig usikkerhet knyttet til hendelser eller forhold som kan skape betydelig tvil om selskapets evne til fortsatt drift. Dersom vi konkluderer med at det foreligger vesentlig usikkerhet, kreves det at vi i revisjonsberetningen henleder oppmerksomheten på tilleggsopplysningene i årsregnskapet. Hvis slike tilleggsopplysninger ikke er tilstrekkelige, må vi modifisere vår konklusjon. Våre konklusjoner er basert på revisjonsbevis innhentet frem til datoen for revisjonsberetningen. Etterfølgende hendelser eller forhold kan imidlertid medføre at selskapets evne til fortsatt drift ikke lenger er til stede;
- » vurderer vi den samlede presentasjonen, strukturen og innholdet i årsregnskapet, inkludert tilleggsopplysningene, og hvorvidt årsregnskapet gir uttrykk for de underliggende transaksjonene og hendelsene på en måte som gir et rettvisende bilde.

Vi kommuniserer med styret blant annet om det planlagte omfanget av revisjonen, tidspunktet for vårt revisjonsarbeid og eventuelle vesentlige funn i vår revisjon, herunder vesentlige svakheter i den interne kontrollen som vi avdekker gjennom vårt arbeid.

Uttalelse om øvrige lovmessige krav

Konklusjon om årsberetningen

Basert på vår revisjon av årsregnskapet som beskrevet ovenfor, mener vi at opplysningene i årsberetningen om årsregnskapet, forutsetningen om fortsatt drift og forslaget til disponering av resultatet er konsistente med årsregnskapet og i samsvar med lov og forskrifter.

Konklusjon om registrering og dokumentasjon

Basert på vår revisjon av årsregnskapet som beskrevet ovenfor, og kontroll handlinger vi har funnet nødvendige i henhold til internasjonal standard for attestasjonsoppdrag (ISAE) 3000 «Attestasjonsoppdrag som ikke er revisjon eller forenklet revisorkontroll av historisk finansiell informasjon», mener vi at ledelsen har oppfylt sin plikt til å sørge for ordentlig og oversiktlig registrering og dokumentasjon av selskapets regnskapsopplysninger i samsvar med lov og god bokføringsskikk i Norge.

Vikersund, 22. mai 2018
ERNST & YOUNG AS

Thomas A. Karlsen
statsautorisert revisor