



## ÅRSREGNSKAPET FOR REGNSKAPSÅRET 2022 - GENERELL INFORMASJON

### Enheten

Organisasjonsnummer: 992 104 783  
Organisasjonsform: Aksjeselskap  
Foretaksnavn: ØVRUM INVEST AS  
Forretningsadresse: Grønåsen 8  
3214 SANDEFJORD

### Regnskapsår

Årsregnskapets periode: 01.01.2022 - 31.12.2022

### Konsern

Morselskap i konsern: Nei

### Regnskapsregler

Regler for små foretak benyttet: Ja  
Benyttet ved utarbeidelsen av årsregnskapet til selskapet: Regnskapslovens alminnelige regler

### Årsregnskapet fastsatt av kompetent organ

Bekreftet av representant for selskapet: Ann Kristin Evensen  
Dato for fastsettelse av årsregnskapet: 12.04.2023

### Grunnlag for avgivelse

År 2022: Årsregnskapet er elektronisk innlevert  
År 2021: Tall er hentet fra elektronisk innlevert årsregnskap fra 2022

*Det er ikke krav til at årsregnskapet m.v. som sendes til Regnskapsregisteret er undertegnet. Kontrollen på at dette er utført ligger hos revisor/enhetens øverste organ. Sikkerheten ivaretas ved at innsender har rolle/rettighet for innsending av årsregnskapet via Altinn, og ved at det bekreftes at årsregnskapet er fastsatt av kompetent organ.*

Brønnøysundregistrene, 19.03.2024



### Resultatregnskap

Beløp i: NOK	Note	2022	2021
<b>RESULTATREGNSKAP</b>			
<b>Inntekter</b>			
Annen driftsinntekt		142 500	122 400
<b>Sum inntekter</b>		<b>142 500</b>	<b>122 400</b>
<b>Kostnader</b>			
Annen driftskostnad		149 290	136 638
<b>Sum kostnader</b>		<b>149 290</b>	<b>136 638</b>
<b>Driftsresultat</b>		<b>-6 790</b>	<b>-14 238</b>
<b>Finansinntekter og finanskostnader</b>			
Annen renteinntekt		98 204	
Annen finansinntekt	5	3 282 629	6 237 170
<b>Sum finansinntekter</b>		<b>3 380 833</b>	<b>6 237 170</b>
Annen rentekostnad		2 011	
Annen finanskostnad	5	4 216 853	2 967 218
<b>Sum finanskostnader</b>		<b>4 218 864</b>	<b>2 967 218</b>
<b>Netto finans</b>		<b>-838 031</b>	<b>3 269 952</b>
<b>Ordinært resultat før skattekostnad</b>		<b>-844 821</b>	<b>3 255 714</b>
Skattekostnad på ordinært resultat		135 614	967 121
<b>Ordinært resultat etter skattekostnad</b>		<b>-980 435</b>	<b>2 288 593</b>
<b>Årsresultat</b>		<b>-980 435</b>	<b>2 288 593</b>
<b>Årsresultat etter minoritetsinteresser</b>		<b>-980 435</b>	<b>2 288 593</b>
<b>Totalresultat</b>		<b>-980 435</b>	<b>2 288 593</b>
<b>Overføringer og disponeringer</b>			
Overføringer til/fra annen egenkapital		-980 435	2 288 593
<b>Sum overføringer og disponeringer</b>		<b>-980 435</b>	<b>2 288 593</b>



### Balanse

Beløp i: NOK	Note	2022	2021
<b>BALANSE - EIENDELER</b>			
<b>Anleggsmidler</b>			
<b>Immaterielle eiendeler</b>			
Sum immaterielle eiendeler		0	0
<b>Varige driftsmidler</b>			
Tomter, bygninger og annen fast eiendom	4	3 000 000	3 000 000
Sum varige driftsmidler		3 000 000	3 000 000
<b>Finansielle anleggsmidler</b>			
Investeringer i tilknyttet selskap		1 339 000	800 000
Sum finansielle anleggsmidler		1 339 000	800 000
Sum anleggsmidler		4 339 000	3 800 000
<b>Omløpsmidler</b>			
<b>Varer</b>			
Sum varer		0	0
<b>Fordringer</b>			
Andre fordringer		14 334	3 454 334
Sum fordringer		14 334	3 454 334
<b>Investeringer</b>			
Markedsbaserte aksjer	5	15 831 595	13 300 060
Sum investeringer		15 831 595	13 300 060
<b>Bankinnskudd, kontanter og lignende</b>			
Bankinnskudd, kontanter og lignende		8 902 886	10 218 229
Sum bankinnskudd, kontanter og lignende		8 902 886	10 218 229
Sum omløpsmidler		24 748 814	26 972 623
<b>SUM EIENDELER</b>		<b>29 087 814</b>	<b>30 772 623</b>



### Balanse

Beløp i: NOK	Note	2022	2021
<b>BALANSE - EGENKAPITAL OG GJELD</b>			
<b>Egenkapital</b>			
<b>Innskutt egenkapital</b>			
Selskapskapital	6,7	100 000	100 000
Annen innskutt egenkapital		0	0
<b>Sum innskutt egenkapital</b>		<b>100 000</b>	<b>100 000</b>
<b>Opptjent egenkapital</b>			
Annen egenkapital	7	28 636 068	29 616 502
<b>Sum opptjent egenkapital</b>		<b>28 636 068</b>	<b>29 616 502</b>
<b>Sum egenkapital</b>		<b>28 736 068</b>	<b>29 716 502</b>
<b>Gjeld</b>			
<b>Langsiktig gjeld</b>			
Sum avsetninger for forpliktelser		0	0
Annen langsiktig gjeld			
<b>Sum annen langsiktig gjeld</b>		<b>0</b>	<b>0</b>
<b>Sum langsiktig gjeld</b>		<b>0</b>	<b>0</b>
<b>Kortsiktig gjeld</b>			
Betalbar skatt		135 614	967 121
Annen kortsiktig gjeld		216 133	89 000
<b>Sum kortsiktig gjeld</b>		<b>351 747</b>	<b>1 056 121</b>
<b>Sum gjeld</b>		<b>351 747</b>	<b>1 056 121</b>
<b>SUM EGENKAPITAL OG GJELD</b>		<b>29 087 814</b>	<b>30 772 623</b>



## Brønnøysundregistrene

### ÅRSREGNSKAP FOR REGNSKAPSÅRET 2022 - GENERELL INFORMASJON

Journalnummer: 2023 702377

#### Enheten

Organisasjonsnummer: 992 104 783  
Organisasjonsform: Aksjeselskap  
Foretaksnavn: ØVRUM INVEST AS  
Forretningsadresse: Grønåsen 8  
3214 SANDEFJORD

#### Regnskapsår

Årsregnskapets periode: 01.01.2022 - 31.12.2022

#### Konsern

Morselskap i konsern: Nei

#### Regnskapsregler

Regler for små foretak benyttet: Ja  
Benyttet ved utarbeidelsen av  
årsregnskapet til selskapet: Regnskapslovens alminnelige regler

#### Årsregnskapet fastsatt av kompetent organ

Bekreftet av representant for selskapet: Ann Kristin Evensen  
Dato for fastsettelse av årsregnskapet: 12.04.2023

#### Revisjon

Årsregnskapet er utarbeidet av ekstern  
autorisert regnskapsfører: Ja

#### Grunnlag for avgivelse

År 2022: Årsregnskap er elektronisk innlevert.  
År 2021: Tall er hentet fra elektronisk innlevert årsregnskap fra 2022.

*Det er ikke krav til at årsregnskapet m.v. som sendes til Regnskapsregisteret er undertegnet. Kontrollen på at dette er utført ligger hos revisor/enhetens øverste organ. Sikkerheten ivaretas ved at innsender har rolle/rettighet for innsending av årsregnskapet via Altinn, og ved at det bekreftes at årsregnskapet er fastsatt av kompetent organ.*

Brønnøysundregistrene, 22.08.2023



Organisasjonsnr: 992 104 783  
ØVRUM INVEST AS

## RESULTATREGNSKAP

Beløp i: NOK	Note	2022	2021
<b>RESULTATREGNSKAP</b>			
<b>Inntekter</b>			
Annen driftsinntekt		142 500	122 400
<b>Sum inntekter</b>		<b>142 500</b>	<b>122 400</b>
<b>Kostnader</b>			
Annen driftskostnad		149 290	136 638
<b>Sum kostnader</b>		<b>149 290</b>	<b>136 638</b>
<b>Driftsresultat</b>		<b>-6 790</b>	<b>-14 238</b>
<b>Finansinntekter og finanskostnader</b>			
Annen renteinntekt		98 204	
Annen finansinntekt	5	3 282 629	6 237 170
<b>Sum finansinntekter</b>		<b>3 380 833</b>	<b>6 237 170</b>
Annen rentekostnad		2 011	
Annen finanskostnad	5	4 216 853	2 967 218
<b>Sum finanskostnader</b>		<b>4 218 864</b>	<b>2 967 218</b>
<b>Netto finans</b>		<b>-838 031</b>	<b>3 269 952</b>
<b>Ordinært resultat før skattekostnad</b>		<b>-844 821</b>	<b>3 255 714</b>
Skattekostnad på ordinært resultat		135 614	967 121
<b>Ordinært resultat etter skattekostnad</b>		<b>-980 435</b>	<b>2 288 593</b>
<b>Årsresultat</b>		<b>-980 435</b>	<b>2 288 593</b>
<b>Årsresultat etter minoritetsinteresser</b>		<b>-980 435</b>	<b>2 288 593</b>
<b>Totalresultat</b>		<b>-980 435</b>	<b>2 288 593</b>
<b>Overføringer og disponeringer</b>			
Overføringer til/fra annen egenkapital		-980 435	2 288 593
<b>Sum overføringer og disponeringer</b>		<b>-980 435</b>	<b>2 288 593</b>



Organisasjonsnr: 992 104 783  
ØVRUM INVEST AS

## BALANSE

Beløp i: NOK	Note	2022	2021
<b>BALANSE - EIENDELER</b>			
<b>Anleggsmidler</b>			
<b>Immaterielle eiendeler</b>			
Sum immaterielle eiendeler		0	0
<b>Varige driftsmidler</b>			
Tomter, bygninger og annen fast eiendom	4	3 000 000	3 000 000
Sum varige driftsmidler		3 000 000	3 000 000
<b>Finansielle anleggsmidler</b>			
Investeringer i tilknyttet selskap		1 339 000	800 000
Sum finansielle anleggsmidler		1 339 000	800 000
Sum anleggsmidler		4 339 000	3 800 000
<b>Omløpsmidler</b>			
<b>Varer</b>			
Sum varer		0	0
<b>Fordringer</b>			
Andre fordringer		14 334	3 454 334
Sum fordringer		14 334	3 454 334
<b>Investeringer</b>			
Markedsbaserte aksjer	5	15 831 595	13 300 060
Sum investeringer		15 831 595	13 300 060
<b>Bankinnskudd, kontanter og lignende</b>			
Bankinnskudd, kontanter og lignende		8 902 886	10 218 229
Sum bankinnskudd, kontanter og lignende		8 902 886	10 218 229
Sum omløpsmidler		24 748 814	26 972 623
<b>SUM EIENDELER</b>		<b>29 087 814</b>	<b>30 772 623</b>
<b>BALANSE - EGENKAPITAL OG GJELD</b>			
<b>Egenkapital</b>			
<b>Innskutt egenkapital</b>			
Selskapskapital	6,7	100 000	100 000
Annen innskutt egenkapital		0	0



Sum innskutt egenkapital		100 000	100 000
<b>Opptjent egenkapital</b>			
Annen egenkapital	7	28 636 068	29 616 502
<b>Sum opptjent egenkapital</b>		<b>28 636 068</b>	<b>29 616 502</b>
<b>Sum egenkapital</b>		<b>28 736 068</b>	<b>29 716 502</b>
<b>Gjeld</b>			
<b>Langsiktig gjeld</b>			
Sum avsetninger for forpliktelser		0	0
Annen langsiktig gjeld		0	0
<b>Sum annen langsiktig gjeld</b>		<b>0</b>	<b>0</b>
<b>Sum langsiktig gjeld</b>		<b>0</b>	<b>0</b>
<b>Kortsiktig gjeld</b>			
Betalbar skatt		135 614	967 121
Annen kortsiktig gjeld		216 133	89 000
<b>Sum kortsiktig gjeld</b>		<b>351 747</b>	<b>1 056 121</b>
<b>Sum gjeld</b>		<b>351 747</b>	<b>1 056 121</b>
<b>SUM EGENKAPITAL OG GJELD</b>		<b>29 087 814</b>	<b>30 772 623</b>



Organisasjonsnr: 992 104 783  
ØVRUM INVEST AS

NOTEOPPLYSNINGER - SELSKAP - alle poster oppgitt i hele tall

**Note**

1

**Regnskapsprinsipper**

Årsregnskapet er satt opp i samsvar med regnskapsloven 1998. Det er utarbeidet etter norske regnskapsstandarder. I utgangspunktet er det reglene for regnskapsoppstilling for små foretak som er benyttet. Hovedregel for vurdering og klassifisering av eiendeler og gjeld. Eiendeler bestemt til varig eie eller bruk er klassifisert som anleggsmidler. Andre eiendeler er klassifisert som omløpsmidler. Fordringer som skal tilbakebetales innen et år er uansett klassifisert som omløpsmidler. Ved klassifiseringen av kortsiktig og langsiktig gjeld er analoge kriterier lagt til grunn. Anleggsmidler vurderes til anskaffelseskost, men nedskrives til virkelig verdi når verdifallet forventes ikke å være forbigående. Anleggsmidler med begrenset økonomisk levetid avskrives planmessig. Langsiktig gjeld balanseføres til nominelt mottatt beløp på etableringstidspunktet. Langsiktig gjeld oppskrives ikke til virkelig verdi som følge av renteendring. Omløpsmidler vurderes til laveste av anskaffelseskost og virkelig verdi. Kortsiktig gjeld balanseføres til nominelt mottatt beløp på etableringstidspunktet. Kortsiktig gjeld oppskrives ikke til virkelig verdi som følge av renteendring. Enkelte poster er vurdert etter andre regler, og redegjøres for nedenfor. Varige driftsmidler Varige driftsmidler avskrives over forventet økonomisk levetid. Avskrivningene er som hovedregel fordelt lineært over antatt økonomisk levetid. Fordringer Kundefordringer og andre fordringer oppføres til pålydende etter fradrag for avsetning til forventet tap. Avsetning til tap gjøres på grunnlag av en individuell vurdering av de enkelte fordringene. I tillegg gjøres det for øvrige kundefordringer en uspesifisert avsetning for å dekke antatt tap. Skatter Skatter kostnadsføres når de påløper, det vil si at skattekostnaden er knyttet til det regnskapsmessige resultat før skatt. Skattekostnaden består av betalbar skatt (skatt på årets skattepliktige inntekt) og endring i netto utsatt skatt. Skattekostnaden fordeles på ordinært resultat og resultat av ekstraordinære poster i henhold til skattegrunnlaget. Utsatt skatt og utsatt skattefordel er presentert netto i balansen.

**Note**

1

Er det usikkerhet om fortsatt drift?: Nei

**Note**

**Antall årsverk i regnskapsåret**

0.00

**Note**

2



## Spesifisering av resultatregnskapet

### Lønnskostnader

<u>Sum</u>	<u>Beløp</u>
<u>Balanseført verdi 31.12.</u>	<u>Varige driftsmidler Immaterielle eiend.</u>

### Konsernregnskap

#### Morselskapet sitt navn

#### Forretningskontor for morselskapet

#### Begrunnelse for at datterselskap er utelatt fra konsolideringen

#### Konsern, tilknyttet selskap m.v. - fordringer og gjeld

##### Fordringer

<u>Samlet beløp - tilknyttet selskap</u>	<u>Årets</u>	<u>Fjorårets</u>
--	--------------	------------------

<u>Samlet beløp - foretak i samme konsern</u>	<u>Årets</u>	<u>Fjorårets</u>
---	--------------	------------------

<u>Samlet beløp - foretak i samme konsern</u>	<u>Årets</u>	<u>Fjorårets</u>
---	--------------	------------------

<u>Samlet beløp - felles kontrollert virksomhet</u>	<u>Årets</u>	<u>Fjorårets</u>
---	--------------	------------------

<u>Pantstillelse</u>	<u>Beløp</u>
----------------------	--------------

<u>Beholdning av egne aksjer</u>	<u>Antall</u>	<u>Pålydende</u>	<u>Andel av aksjek.</u>
----------------------------------	---------------	------------------	-------------------------

#### Note

3


#### Lån og sikkerhetsstillelse til medlemmer

Er det gitt lån eller sikkerhetsstillelse til ledende personer: Nei

#### Opplysninger om:

Medlemmer av:

#### Mer om lån og sikkerhetsstillelse



## Årsoppgjør 2022

Øvrum Invest AS  
ORG.NR.: 992 104 783

- Resultatregnskap
- Balanse
- Noter
- Revisors beretning

*Dokumentet er elektronisk signert*



**Øvrum Invest AS**

**Resultatregnskap**

	Note	2022	2021
<b>DRIFTSINNETEKTER</b>			
Andre driftsinntekter		142 500	122 400
<b>Sum driftsinntekter</b>		<b>142 500</b>	<b>122 400</b>
<b>DRIFTSKOSTNADER</b>			
Annen driftskostnad		149 290	136 638
<b>Sum driftskostnader</b>		<b>149 290</b>	<b>136 638</b>
<b>Driftsresultat</b>		<b>-6 790</b>	<b>-14 238</b>
<b>FINANSIELLE POSTER</b>			
Annen renteinntekt		98 204	0
Annen finansinntekt	5	3 194 197	5 828 606
Mottatt aksjeutbytte	5	88 432	408 564
Annen rentekostnad		2 011	0
Annen finanskostnad	5	4 216 853	2 967 218
<b>Resultat av finansielle poster</b>		<b>-838 031</b>	<b>3 269 952</b>
<b>Ordinært resultat før skattekostnad</b>		<b>-844 821</b>	<b>3 255 714</b>
Skattekostnad på ordinært resultat		135 614	967 121
<b>Arsresultat</b>		<b>-980 435</b>	<b>2 288 593</b>
<b>DISPONERING AV ÅRSRESULTAT</b>			
Overføring annen egenkapital		-980 435	2 288 593
<b>Sum disponert</b>		<b>-980 435</b>	<b>2 288 593</b>

Årsoppgjør 2022

Organisasjonsnr.: 992104783

Dokumentet er elektronisk signert



**Øvrum Invest AS**

**Balanse**

	Note	2022	2021
<b>EIENDELER</b>			
<b>ANLEGGSMIDLER</b>			
Tomter, bygninger og annen fast eiendom	4	3 000 000	3 000 000
Investering i tilknyttet selskap		1 339 000	800 000
<b>Sum anleggsmidler</b>		<b>4 339 000</b>	<b>3 800 000</b>
<b>OMLØPSMIDLER</b>			
Andre fordringer		14 334	3 454 334
Markedsbaserte aksjer	5	15 831 595	13 300 060
Bankinnskudd, kontanter o.l.		8 902 886	10 218 229
<b>Sum omløpsmidler</b>		<b>24 748 814</b>	<b>26 972 623</b>
<b>Sum eiendeler</b>		<b>29 087 814</b>	<b>30 772 623</b>

Årsoppgjør 2022

Organisasjonsnr.: 992104783

Dokumentet er elektronisk signert



**Øvrum Invest AS**

**Balanse**

	Note	2022	2021
<b>EGENKAPITAL OG GJELD</b>			
<b>EGENKAPITAL</b>			
Aksjekapital	6,7	100 000	100 000
<b>Sum innskutt egenkapital</b>		<b>100 000</b>	<b>100 000</b>
Annen egenkapital	7	28 636 068	29 616 502
<b>Sum opptjent egenkapital</b>		<b>28 636 068</b>	<b>29 616 502</b>
<b>Sum egenkapital</b>		<b>28 736 068</b>	<b>29 716 502</b>
<b>GJELD</b>			
Betalbar skatt		135 614	967 121
Annen kortsiktig gjeld		216 133	89 000
<b>Sum kortsiktig gjeld</b>		<b>351 747</b>	<b>1 056 121</b>
<b>Sum gjeld</b>		<b>351 747</b>	<b>1 056 121</b>
<b>Sum egenkapital og gjeld</b>		<b>29 087 814</b>	<b>30 772 623</b>

Sandefjord, 12.04.2023  
Styret for Øvrum Invest AS  
Andreas Evensen Øvrum  
Styreleder, daglig leder

**Årsoppgjør 2022**

**Organisasjonsnr.: 992104783**

*Dokumentet er elektronisk signert*



## Øvrum Invest AS

## Noter til årsregnskapet 2022

### Note 1 Regnskapsprinsipper

Årsregnskapet er satt opp i samsvar med regnskapsloven og god regnskapsskikk. Det er utarbeidet etter norske regnskapsstandarder for små foretak.

#### Driftsinntekter

Leieinntekter resultatføres løpende.

#### Hovedregel for vurdering og klassifisering av eiendeler og gjeld

Eiendeler bestemt til varig eie eller bruk er klassifisert som anleggsmidler. Andre eiendeler er klassifisert som omløpsmidler. Fordringer som skal tilbakebetales innen et år er klassifisert som omløpsmidler. Ved klassifisering av kortsiktig og langsiktig gjeld er analoge kriterier lagt til grunn.

Anleggsmidler vurderes til anskaffelseskost, men nedskrives til virkelig verdi når verdifallet ikke forventes å være forbigående. Anleggsmidler med begrenset økonomiske levetid avskrives planmessig.

Langsiktig gjeld balanseføres til nominelt beløp på etableringstidspunktet.

Omløpsmidler vurderes til laveste av anskaffelseskost og virkelig verdi. Kortsiktig gjeld balanseføres til nominelt beløp på etableringstidspunktet.

#### Aksjer i andre selskaper ( omløpsaksjer)

Finansielle omløpsmidler som inngår i en handelsportefølje og børsaksjer vurderes til virkelig verdi på balansedagen. Andre aksjer er vurdert til det laveste av kostpris og antatt markedsverdi.

#### Skatt

Skattekostnadene i resultatregnskapet omfatter periodens betalbare skatt og endring i utsatt skatt fratrukket eventuelt bokført utsatt skattefordel. Utsatt skatt er beregnet med 22 % for 2022 og 22% for 2023 på grunnlag av de midlertidige forskjeller som eksisterer mellom regnskapsmessige og skattemessige verdier, samt skattemessig underskudd til framføring ved utgangen av regnskapsåret.

### Note 2 Lønnskostnader, antall ansatte, godtgjørelse, lån, revisjonshonorar m.v.

Selskapet har ingen ansatte, og det er ikke utbetalt lønn til daglig leder.



## Øvrum Invest AS

## Noter til årsregnskapet 2022

## Note 3 Skatt

Skattegrunnlaget	2022	2021
Resultat før skattekostnad	-844 821	3 255 714
Permanente forskjeller	2 011	50 000
Skattefritt aksjeutbytte	-88 432	-343 924
3% inntektsføring av utbytte aksjer / andeler	2 653	10 318
Skattefri gevinst / tap salg aksjer	-2 014 225	-402 752
Regulering av aksjer	3 559 241	1 826 648
Endring i midlertidige forskjeller	0	0
Fremført underskudd	0	0
Skattegrunnlag	616 427	4 396 004

Skattekostnad	2022	2021
Betalbar skatt på årets resultat	135 614	967 121
Endring i utsatt skatt	0	0
Skattekostnad i resultatregnskapet	135 614	967 121
Nominell skattesats i % av resultat før skatt	-16,05 %	29,71 %

Midlertidige forskjeller knyttet til	31.12.21	31.12.22	Endring
Sum midlertidige forskjeller	0	0	0
Underskudd til framføring	0	0	0
Netto midlertidige forskjeller pr 31.12.	0	0	0

## Note 4 Varige driftsmidler og immaterielle eiendeler

	Tomter, boliger
Anskaffelseskost 01.01.	3 000 000
Tilgang i året	0
Avgang kostpris	0
Akk. ordinære avskrivninger	0
Bokført verdi 31.12.	3 000 000
Skattemessig verdi 31.12.	3 000 000
Midlertidige forskjeller	0
Avskrivningssats %	0 %
Årets ordinære avskrivninger	0
- Årets salgsgvinst	0
+ Årets tap	0
Netto resultatført	0
Årets saldoavskrivninger	0
Endring midlertidige forskjeller	0

Varige driftsmidler avskrives over forventet økonomisk levetid. Avskrivningene er som hovedregel lineært over antatt økonomisk levetid.

## Note 5 Finansielle omløpsmidler/investeringer

Anskaffelseskost	Markeds-verdi	Balanse-verdi	Verdi- endring i år	Verdiendring aksjer i behold
22 855 881	15 831 595	15 831 595	-3 539 241	-7 024 287



## Øvrum Invest AS

## Noter til årsregnskapet 2022

### Note 6 Aksjekapital og aksjonærinformasjon

Selskapets aksjonærer er	Antall	Eierandel
Andreas Evensen Øvrum	100	100 % daglig leder / styrets leder
Aksjekapital: 100 stk à 1 000		100 000
Alle aksjene gir samme rettigheter i selskapet		

### Note 7 Egenkapital

	Aksjekapital	Overkurs	Annen egenkapital	Sum
Pr 31.12.21	100 000	0	29 616 502	29 716 502
Årets resultat			-980 435	-980 435
Ordinært utbytte			0	0
Pr 31.12.22	100 000	0	28 636 068	28 736 068



revisjon & rådgivning

Til generalforsamlingen i Øvrum Invest AS

## Uavhengig revisors beretning for 2022

### Konklusjon

Vi har revidert Øvrum Invest AS sitt årsregnskap som viser et underskudd på kr 980 435. Årsregnskapet består av balanse per 31. desember 2022, resultatregnskap for regnskapsåret avsluttet per denne datoen og noter til årsregnskapet, herunder et sammendrag av viktige regnskapsprinsipper.

Etter vår mening

- oppfyller årsregnskapet gjeldende lovkrav, og
- gir årsregnskapet et rettviseende bilde av selskapets finansielle stilling per 31. desember 2022 og av dets resultat for regnskapsåret avsluttet per denne datoen i samsvar med regnskapslovens regler og god regnskapsskikk i Norge.

### Grunnlag for konklusjonen

Vi har gjennomført revisjonen i samsvar med de internasjonale revisjonsstandardene International Standards on Auditing (ISA-ene). Våre oppgaver og plikter i henhold til disse standardene er beskrevet nedenfor under Revisors oppgaver og plikter ved revisjonen av årsregnskapet. Vi er uavhengige av selskapet slik det kreves i lov, forskrift og International Code of Ethics for Professional Accountants (inkludert internasjonale uavhengighetsstandarder) utstedt av the International Ethics Standards Board for Accountants (IESBA-reglene), og vi har overholdt våre øvrige etiske forpliktelser i samsvar med disse kravene. Innhentet revisjonsbevis er etter vår vurdering tilstrekkelig og hensiktsmessig som grunnlag for vår konklusjon.

### Ledelsens ansvar for årsregnskapet

Ledelsen (styret og daglig leder) er ansvarlig for å utarbeide årsregnskapet og for at det gir et rettviseende bilde i samsvar med regnskapslovens regler og god regnskapsskikk i Norge. Ledelsen er også ansvarlig for slik intern kontroll som den finner nødvendig for å kunne utarbeide et årsregnskap som ikke inneholder vesentlig feilinformasjon, verken som følge av misligheter eller utilsiktede feil.

Ved utarbeidelsen av årsregnskapet må ledelsen ta standpunkt til selskapets evne til fortsatt drift og opplyse om forhold av betydning for fortsatt drift. Forutsetningen om fortsatt drift skal legges til grunn for årsregnskapet så lenge det ikke er sannsynlig at virksomheten vil bli avviklet.

Side 1 av 2

HLO revisjon & rådgivning AS

Kirkegata 10 | NO-3211 Sandefjord | Telefon: +47 33 42 68 00  
Bank: 6272.05.00561 | Foretaksregisteret: NO 989 027 654 MVA | hlo@hlo.no | www.hlo.no



Medlem av Den norske Revisorforening

Dokumentet er elektronisk signert



revisjon & rådgivning

## Revisors oppgaver og plikter ved revisjonen av årsregnskapet

Vårt mål er å oppnå betryggende sikkerhet for at årsregnskapet som helhet ikke inneholder vesentlig feilinformasjon, verken som følge av misligheter eller utilsiktede feil, og å avgi en revisjonsberetning som inneholder vår konklusjon. Betryggende sikkerhet er en høy grad av sikkerhet, men ingen garanti for at en revisjon utført i samsvar med ISA-ene, alltid vil avdekke vesentlig feilinformasjon som eksisterer. Feilinformasjon kan oppstå som følge av misligheter eller utilsiktede feil. Feilinformasjon blir vurdert som vesentlig dersom den enkeltvis eller samlet med rimelighet kan forventes å påvirke økonomiske beslutninger som brukerne foretar basert på årsregnskapet for Øvrum Invest AS.

For videre beskrivelse av revisors oppgaver og plikter vises det til:  
<https://revisorforeningen.no/revisjonsberetninger>

Sandefjord, 12. april 2023  
HLO revisjon & rådgivning AS

Alexander Dahl Fossum  
statsautorisert revisor  
(elektronisk signert)

Side 2 av 2

### HLO revisjon & rådgivning AS

Kirkegata 10 | NO-3211 Sandefjord | Telefon: +47 33 42 68 00  
Bank: 6272.05.00561 | Foretaksregisteret: NO 989 027 654 MVA | hlo@hlo.no | www.hlo.no



Medlem av Den norske Revisorforening

*Dokumentet er elektronisk signert*




## Årsregnskap med...


Name Date  
Fossum, Alexander Dahl 2023-04-24

Name Date  
Øvrum, Andreas Evensen 2023-04-20

Identification

 bankID Fossum, Alexander Dahl  
PA MOBIL

Identification

 bankID Øvrum, Andreas Evensen  
PA MOBIL



This document contains electronic signatures using EU-compliant PAdES - PDF  
Advanced Electronic Signatures (Regulation (EU) No 910/2014 (eIDAS))