



ÅRSREGNSKAPET FOR REGNSKAPSÅRET 2020 - GENERELL INFORMASJON

Enheten

Organisasjonsnummer: 999 269 087
Organisasjonsform: Aksjeselskap
Foretaksnavn: WAISTER AS
Forretningsadresse: Åslyveien 15
3170 SEM

Regnskapsår

Årsregnskapets periode: 01.01.2020 - 31.12.2020

Konsern

Morselskap i konsern: Ja
Konsernregnskap lagt ved: Nei

Regnskapsregler

Regler for små foretak benyttet: Ja
Benyttet ved utarbeidelsen av årsregnskapet til selskapet: Regnskapslovens alminnelige regler

Årsregnskapet fastsatt av kompetent organ

Bekreftet av representant for selskapet: Hallstein Baarset
Dato for fastsettelse av årsregnskapet: 25.06.2021

Grunnlag for avgivelse

År 2020: Årsregnskapet er elektronisk innlevert
År 2019: Tall er hentet fra elektronisk innlevert årsregnskap fra 2020

Det er ikke krav til at årsregnskapet m.v. som sendes til Regnskapsregisteret er undertegnet. Kontrollen på at dette er utført ligger hos revisor/enhetens øverste organ. Sikkerheten ivaretas ved at innsender har rolle/rettighet for innsending av årsregnskapet via Altinn, og ved at det bekreftes at årsregnskapet er fastsatt av kompetent organ.

Brønnøysundregistrene, 17.06.2022



Resultatregnskap

Beløp i: NOK	Note	2020	2019
RESULTATREGNSKAP			
Inntekter			
Salgsinntekt	1	2 438 880	5 114 529
Annen driftsinntekt			1 140 612
Sum inntekter		2 438 880	6 255 140
Kostnader			
Lønnskostnad	2	206 005	230 796
Avskrivning av driftsmidler og immaterielle eiendeler	9	1 807 042	1 283 771
Annen driftskostnad	2, 9, 11	1 743 857	5 957 120
Sum kostnader		3 756 905	7 471 687
Driftsresultat		-1 318 025	-1 216 547
Finansinntekter og finanskostnader			
Annen renteinntekt		2 564	6 100
Annen finansinntekt		7 009	2 310
Sum finansinntekter		9 573	8 410
Nedskrivning av andre finansielle anleggsmidler	10	1 357 789	1 664 314
Annen rentekostnad		1 144	291 254
Annen finanskostnad		-15 431	36 435
Sum finanskostnader		1 343 503	1 992 003
Netto finans		-1 333 929	-1 983 593
Ordinært resultat før skattekostnad		-2 651 954	-3 200 140
Skattekostnad på ordinært resultat	3		
Ordinært resultat etter skattekostnad		-2 651 954	-3 200 140
Årsresultat		-2 651 954	-3 200 140
Årsresultat etter minoritetsinteresser		-2 651 954	-3 200 140
Totalresultat		-2 651 954	-3 200 140



Resultatregnskap

Beløp i: NOK	Note	2020	2019
Overføringer og disponeringer			
Udekket tap	4	-2 651 954	-3 200 140
Sum overføringer og disponeringer		-2 651 954	-3 200 140



Balanse

Beløp i: NOK	Note	2020	2019
BALANSE - EIENDELER			
Anleggsmidler			
Immaterielle eiendeler			
Forskning og utvikling	9	7 031 039	7 751 441
Sum immaterielle eiendeler		7 031 039	7 751 441
Finansielle anleggsmidler			
Investering i datterselskap	10	4 892 845	3 809 546
Investeringer i aksjer og andeler		14 634	14 634
Sum finansielle anleggsmidler		4 907 479	3 824 180
Sum anleggsmidler		11 938 518	11 575 622
Omløpsmidler			
Varer			
Fordringer			
Kundefordringer	1	1 343 974	633 264
Andre kortsiktige fordringer	7, 9, 10	75 847	1 313 879
Sum fordringer		1 419 821	1 947 144
Bankinnskudd, kontanter og lignende			
Bankinnskudd, kontanter o.l.	6	206 338	855 764
Sum bankinnskudd, kontanter og lignende		206 338	855 764
Sum omløpsmidler		1 626 159	2 802 908
SUM EIENDELER		13 564 677	14 378 529
BALANSE - EGENKAPITAL OG GJELD			
Egenkapital			
Innskutt egenkapital			
Aksjekapital	4, 5	490 134	435 866



Balanse

Beløp i: NOK	Note	2020	2019
Beholdning av egne aksjer	4		1 356 700
Overkurs	4	7 754 123	9 103 646
Annen innskutt egenkapital	4		
Sum innskutt egenkapital		8 244 257	10 896 211
Opptjent egenkapital			
Udekket tap	4		
Sum egenkapital		8 244 257	10 896 211
Gjeld			
Langsiktig gjeld			
Andre avsetninger for forpliktelser	9		
Annen langsiktig gjeld			
Øvrig langsiktig gjeld		1 976 480	1 998 940
Sum annen langsiktig gjeld		1 976 480	1 998 940
Sum langsiktig gjeld		1 976 480	1 998 940
Kortsiktig gjeld			
Leverandørgjeld	10	1 246 750	726 592
Skyldig offentlige avgifter	6	9 329	12 890
Annen kortsiktig gjeld	8	2 087 861	743 897
Sum kortsiktig gjeld		3 343 941	1 483 378
Sum gjeld		5 320 421	3 482 318
SUM EGENKAPITAL OG GJELD		13 564 677	14 378 529



Brønnøysundregistrene

ÅRSREGNSKAP FOR REGNSKAPSÅRET 2020 - GENERELL INFORMASJON

Journalnummer: 2021 496776

Enheten

Organisasjonsnummer: 999 269 087
Organisasjonsform: Aksjeselskap
Foretaksnavn: WAISTER AS
Forretningsadresse: Åslyveien 15
3170 SEM

Regnskapsår

Årsregnskapets periode: 01.01.2020 - 31.12.2020

Konsern

Morselskap i konsern: Ja
Konsernregnskap lagt ved: Nei

Regnskapsregler

Regler for små foretak benyttet: Ja
Benyttet ved utarbeidelsen av
årsregnskapet til selskapet: Regnskapslovens alminnelige regler

Årsregnskapet fastsatt av kompetent organ

Bekreftet av representant for selskapet: Hallstein Baarset
Dato for fastsettelse av årsregnskapet: 25.06.2021

Revisjon

Årsregnskapet er utarbeidet av ekstern
autorisert regnskapsfører: Ja
Ekstern autorisert regnskapsfører har i
løpet av regnskapsåret bistått ved den
løpende regnskapsføringen eller utført
andre tjenester for selskapet enn å
utarbeide årsregnskapet: Ja

Grunnlag for avgivelse

År 2020: Årsregnskap er elektronisk innlevert.
År 2019: Tall er hentet fra elektronisk innlevert årsregnskap fra 2020.

Det er ikke krav til at årsregnskapet m.v. som sendes til Regnskapsregisteret er undertegnet. Kontrollen på at dette er utført ligger hos revisor/enhetens øverste organ. Sikkerheten ivaretas ved at innsender har rolle/rettighet for innsending av årsregnskapet via Altinn, og ved at det bekreftes at årsregnskapet er fastsatt av kompetent organ.

Brønnøysundregistrene, 17.07.2021

Brønnøysundregistrene
Postadresse: Postboks 900, 8910 Brønnøysund
Telefon: 75 00 75 00
E-post: firmapost@brreg.no Internett: www.brreg.no
Organisasjonsnummer: 974 760 673



Organisasjonsnr: 999 269 087
WAISTER AS

RESULTATREGNSKAP

Beløp i: NOK	Note	2020	2019
RESULTATREGNSKAP			
Inntekter			
Salgsinntekt	1	2 438 880	5 114 529
Annen driftsinntekt			1 140 612
Sum inntekter		2 438 880	6 255 140
Kostnader			
Lønnskostnad	2	206 005	230 796
Avskrivning av driftsmidler og immaterielle eiendeler	9	1 807 042	1 283 771
Annen driftskostnad	2, 9, 11	1 743 857	5 957 120
Sum kostnader		3 756 905	7 471 687
Driftsresultat		-1 318 025	-1 216 547
Finansinntekter og finanskostnader			
Annen renteinntekt		2 564	6 100
Annen finansinntekt		7 009	2 310
Sum finansinntekter		9 573	8 410
Nedskrivning av andre finansielle anleggsmidler	10	1 357 789	1 664 314
Annen rentekostnad		1 144	291 254
Annen finanskostnad		-15 431	36 435
Sum finanskostnader		1 343 503	1 992 003
Netto finans		-1 333 929	-1 983 593
Ordinært resultat før skattekostnad		-2 651 954	-3 200 140
Skattekostnad på ordinært resultat	3		
Ordinært resultat etter skattekostnad		-2 651 954	-3 200 140
Årsresultat		-2 651 954	-3 200 140
Årsresultat etter minoritetsinteresser		-2 651 954	-3 200 140
Totalresultat		-2 651 954	-3 200 140
Overføringer og disponeringer			
Udekket tap	4	-2 651 954	-3 200 140
Sum overføringer og disponeringer		-2 651 954	-3 200 140





Organisasjonsnr: 999 269 087
WAISTER AS

BALANSE

Beløp i: NOK Note 2020 2019

BALANSE - EIENDELER

Anleggsmidler

Immaterielle eiendeler

Forskning og utvikling 9 7 031 039 7 751 441
Sum immaterielle eiendeler 7 031 039 7 751 441

Finansielle anleggsmidler

Investering i datterselskap 10 4 892 845 3 809 546
Investeringer i aksjer og
andeler 14 634 14 634
Sum finansielle
anleggsmidler 4 907 479 3 824 180

Sum anleggsmidler 11 938 518 11 575 622

Omløpsmidler

Varer

Fordringer

Kundefordringer 1 1 343 974 633 264
Andre kortsiktige
fordringer 7, 9, 10 75 847 1 313 879
Sum fordringer 1 419 821 1 947 144

Bankinnskudd, kontanter

og lignende

Bankinnskudd, kontanter o.
l. 6 206 338 855 764
Sum bankinnskudd,
kontanter og lignende 206 338 855 764

Sum omløpsmidler 1 626 159 2 802 908

SUM EIENDELER 13 564 677 14 378 529

BALANSE - EGENKAPITAL OG GJELD

Egenkapital

Innskutt egenkapital

Aksjekapital 4, 5 490 134 435 866
Beholdning av egne aksjer 4 1 356 700
Overkurs 4 7 754 123 9 103 646
Annen innskutt egenkapital 4
Sum innskutt egenkapital 8 244 257 10 896 211

Opptjent egenkapital

Udekket tap 4



Sum egenkapital		8 244 257	10 896 211
Gjeld			
Langsiktig gjeld			
Andre avsetninger for forpliktelse	9		
Annen langsiktig gjeld			
Øvrig langsiktig gjeld		1 976 480	1 998 940
Sum annen langsiktig gjeld		1 976 480	1 998 940
Sum langsiktig gjeld		1 976 480	1 998 940
Kortsiktig gjeld			
Leverandørgjeld	10	1 246 750	726 592
Skyldig offentlige avgifter	6	9 329	12 890
Annen kortsiktig gjeld	8	2 087 861	743 897
Sum kortsiktig gjeld		3 343 941	1 483 378
Sum gjeld		5 320 421	3 482 318
SUM EGENKAPITAL OG GJELD		13 564 677	14 378 529



Organisasjonsnr: 999 269 087
WAISTER AS

NOTEOPPLYSNINGER - SELSKAP - alle poster oppgitt i hele tall

Note
5

Antall aksjer og aksjeeiere

<u>Aksjeklasse</u>	<u>Ant. aksjer</u>	<u>Pålydende</u>	<u>Bokført verdi</u>
Ordinære aksjer	4931280.00	0.10	493128.00

<u>Aksjeeiere - fritekst</u>	<u>Antall</u>	<u>Eierandel</u>	<u>Aksjeklasse</u>
Silar AS	1655735.00	33.58%	Ordinære aksjer
Simbas Investment Company AS	974375.00	19.76%	Ordinære aksjer
Reiten Investment Company AS	791685.00	16.05%	Ordinære aksjer
Newdrytech AS	279180.00	5.66%	Ordinære aksjer
Discipline Management AS	272000.00	5.52%	Ordinære aksjer
Gudmund AS	227775.00	4.62%	Ordinære aksjer
Ameco AS	218575.00	4.43%	Ordinære aksjer
Geir Nordahl	170000.00	3.45%	Ordinære aksjer
Canute AS	144000.00	2.92%	Ordinære aksjer
Round Living AB	85400.00	1.73%	Ordinære aksjer
Kibo AS	55125.00	1.12%	Ordinære aksjer
Waister AS	29945.00	0.61%	Ordinære aksjer
Carl-Fredrik Harjo	15000.00	0.30%	Ordinære aksjer
Hallvard Bruusgaard	7735.00	0.16%	Ordinære aksjer
Felice Borlini	4750.00	0.10%	Ordinære aksjer

<u>Sum</u>	<u>Sum antall</u>	<u>Sum eierandel</u>
	4931280.00	100.00%

Note
2

Ytelser til ledende personer

Ytelser til daglig leder

<u>Ytelser</u>	<u>Lønn</u>	<u>Pensj.forpl.</u>	<u>Andre godtgj.</u>
----------------	-------------	---------------------	----------------------



225000.00

Daglig leder er innleid via selskapet Silar AS.

Note

2

Antall årsverk i regnskapsåret

Virksomheten har hatt følgende antall årsverk:

0.00

Note

Lån og sikkerhetsstillelse til ledende personer og aksjeeiere

Er det gitt lån eller sikkerhetsstillelse til ledende personer: Nei

Note

Konsern, tilknyttet selskap og datterselskap

Tilknyttet selskap/datterselskap

<u>Navn og adresse</u>	<u>Eierandel</u>	<u>Stemmeandel</u>	<u>Egenkapital</u>	<u>Resultat</u>
Waister SRL	100.00%	100.00%		



HENKA REVISJON AS

Revisjon og rådgivning
Medlem av Den norske Revisorforening

HENKA REVISJON AS
Statsautoriserte revisorer
Leif Weldings vei 20
NO-3208 Sandefjord

Telefon: 982 07 340
E-post: henry@henka.no
Foretaksregisteret
Org.nr.: NO 914 954 010 MVA
Bank: 2480 15 33554

Til generalforsamlingen i Waister AS

Uavhengig revisors beretning

Uttalelse om revisjonen av årsregnskapet

Konklusjon

Vi har revidert årsregnskapet for Waister AS som viser et årsresultat på kr – 2 651 954. Årsregnskapet består av balanse per 31. desember 2020, resultatregnskap for regnskapsåret avsluttet per denne datoen og noter til årsregnskapet, herunder et sammendrag av viktige regnskapsprinsipper.

Etter vår mening er det medfølgende årsregnskapet avgitt i samsvar med lov og forskrifter og gir et rettviseende bilde av selskapets finansielle stilling per 31. desember 2020, og av dets resultater for regnskapsåret avsluttet per denne datoen i samsvar med regnskapslovens regler og god regnskapsskikk i Norge.

Grunnlag for konklusjonen

Vi har gjennomført revisjonen i samsvar med lov, forskrift og god revisjonsskikk i Norge, herunder de internasjonale revisjonsstandardene (ISA-ene). Våre oppgaver og plikter i henhold til disse standardene er beskrevet i Revisors oppgaver og plikter ved revisjon av årsregnskapet. Vi er uavhengige av selskapet slik det kreves i lov og forskrift, og har overholdt våre øvrige etiske forpliktelser i samsvar med disse kravene. Etter vår oppfatning er innhentet revisjonsbevis tilstrekkelig og hensiktsmessig som grunnlag for vår konklusjon.

Styrets og daglig leders ansvar for årsregnskapet

Styret og daglig leder (ledelsen) er ansvarlig for å utarbeide årsregnskapet i samsvar med lov og forskrifter, herunder for at det gir et rettviseende bilde i samsvar med regnskapslovens regler og god regnskapsskikk i Norge. Ledelsen er også ansvarlig for slik intern kontroll som den finner nødvendig for å kunne utarbeide et årsregnskap som ikke inneholder vesentlig feilinformasjon, verken som følge av misligheter eller utilsiktede feil.

Ved utarbeidelsen av årsregnskapet må ledelsen ta standpunkt til selskapets evne til fortsatt drift og opplyse om forhold av betydning for fortsatt drift. Forutsetningen om fortsatt drift skal legges til grunn for årsregnskapet så lenge det ikke er sannsynlig at virksomheten vil bli avviklet.

Penneo Dokumentnøkkel: 3Z04L-0JBKJ-LDLAY-VYNO6-DPEP5-HJWQH



HENKA REVISJON AS

Revisors oppgaver og plikter ved revisjonen av årsregnskapet

Vårt mål er å oppnå betryggende sikkerhet for at årsregnskapet som helhet ikke inneholder vesentlig feilinformasjon, verken som følge av misligheter eller utilsiktede feil, og å avgi en revisjonsberetning som inneholder vår konklusjon. Betryggende sikkerhet er en høy grad av sikkerhet, men ingen garanti for at en revisjon utført i samsvar med lov, forskrift og god revisjonsskikk i Norge, herunder ISA-ene, alltid vil avdekke vesentlig feilinformasjon som eksisterer. Feilinformasjon kan oppstå som følge av misligheter eller utilsiktede feil. Feilinformasjon blir vurdert som vesentlig dersom den enkeltvis eller samlet med rimelighet kan forventes å påvirke økonomiske beslutninger som brukerne foretar basert på årsregnskapet.

Det henvises til <https://revisorforeningen.no/revisjonsberetninger> som inneholder en beskrivelse av revisors oppgaver og plikter.

Uttalelse om øvrige lovmessige krav

Konklusjon om registrering og dokumentasjon

Basert på vår revisjon av årsregnskapet som beskrevet ovenfor, og kontrollhandlinger vi har funnet nødvendig i henhold til internasjonal standard for attestasjonsoppdrag (ISAE) 3000

«Attestasjonsoppdrag som ikke er revisjon eller forenklet revisorkontroll av historisk finansiell informasjon», mener vi at ledelsen har oppfylt sin plikt til å sørge for ordentlig og oversiktlig registrering og dokumentasjon av selskapets regnskapsopplysninger i samsvar med lov og god bokføringskikk i Norge.

Sandefjord, 15. juni 2021
Henka Revisjon AS

Evind Lea
Statsautorisert revisor

(signert elektronisk)

Penneo DokumentID: 3204L-01BKU-LDLAY-VYNO6-DFEP5-HJWQH



PENNEO

Signaturene i dette dokumentet er juridisk bindende. Dokument signert med "Penneo™ - sikker digital signatur".
De signerende parter sin identitet er registrert, og er listet nedenfor.

"Med min signatur bekrefter jeg alle datoer og innholdet i dette dokument."

Eivind Lea

Statsautorisert revisor

På vegne av: Henka Revisjon AS

Serienummer: 9578-5992-4-3157308

IP: 92.220.xxx.xxx

2021-06-25 05:40:06Z



Penneo DokumentInokkei: 3Z04L-0JBKJ-LDLAY-VYNO6-DFEP5-HJWQH

Dokumentet er signert digitalt, med **Penneo.com**. Alle digitale signatur-data i dokumentet er sikret og validert av den datamaskin-utregnede hash-verdien av det opprinnelige dokument. Dokumentet er låst og tids-stemplet med et sertifikat fra en betrodd tredjepart. All kryptografisk bevis er integrert i denne PDF, for fremtidig validering (hvis nødvendig).


Hvordan bekrefter at dette dokumentet er originalen?


Dokumentet er beskyttet av ett Adobe CDS sertifikat. Når du åpner dokumentet i


Adobe Reader, skal du kunne se at dokumentet er sertifisert av **Penneo e-signature service <penneo@penneo.com>**. Dette garanterer at innholdet i dokumentet ikke har blitt endret.


Det er lett å kontrollere de kryptografiske beviser som er lokalisert inne i dokumentet, med Penneo validator - <https://penneo.com/validate>



 Legally signed by
John Morten Bjerkan
15.06.2021

 Legally signed by
Jarl Spandow
15.06.2021

 Legally signed by
Arne Bruusgaard
17.06.2021

 Legally signed by
Odilio Alves-Filho
21.06.2021

Årsregnskap 2020

Waister AS

Resultatregnskap
Balanse
Noter

Org.nr.: 999 269 087



Resultatregnskap

Waister AS

Driftsinntekter og driftskostnader	Note	2020	2019
Salgsinntekt	1	2 438 880	5 114 529
Annen driftsinntekt		0	1 140 612
Sum driftsinntekter		<u>2 438 880</u>	<u>6 255 140</u>
Lønnskostnad	2	206 005	230 796
Avskrivning av driftsmidler og immaterielle eiendeler	9	1 807 042	1 283 771
Annen driftskostnad	2, 9, 11	1 743 857	5 957 120
Sum driftskostnader		<u>3 756 905</u>	<u>7 471 687</u>
Driftsresultat		<u>-1 318 025</u>	<u>-1 216 547</u>
Finansinntekter og finanskostnader			
Annen renteinntekt		2 564	6 100
Annen finansinntekt		7 009	2 310
Nedskrivning av andre finansielle anleggsmidler	10	1 357 789	1 664 314
Annen rentekostnad		1 144	291 254
Annen finanskostnad		-15 431	36 435
Resultat av finansposter		<u>-1 333 929</u>	<u>-1 983 593</u>
Ordinært resultat før skattekostnad		-2 651 954	-3 200 140
Ordinært resultat		<u>-2 651 954</u>	<u>-3 200 140</u>
Årsresultat		<u>-2 651 954</u>	<u>-3 200 140</u>
Overføringer			
Overført fra overkurs	4	2 651 954	3 200 140
Sum overføringer		<u>-2 651 954</u>	<u>-3 200 140</u>



Balanse

Waister AS

Eiendeler	Note	2020	2019
Anleggsmidler			
Immaterielle eiendeler			
Forskning og utvikling	9	7 031 039	7 751 441
Sum immaterielle eiendeler		<u>7 031 039</u>	<u>7 751 441</u>
Finansielle anleggsmidler			
Investeringer i datterselskap	10	4 892 845	3 809 546
Investeringer i aksjer og andeler		14 634	14 634
Sum finansielle anleggsmidler		<u>4 907 479</u>	<u>3 824 180</u>
Sum anleggsmidler		<u>11 938 518</u>	<u>11 575 622</u>
Omløpsmidler			
Kundefordringer	1	1 343 974	633 264
Andre kortsiktige fordringer	7, 9, 10	75 847	1 313 879
Sum fordringer		<u>1 419 821</u>	<u>1 947 144</u>
Bankinnskudd, kontanter o.l.	6	206 338	855 764
Sum omløpsmidler		<u>1 626 159</u>	<u>2 802 908</u>
Sum eiendeler		<u>13 564 677</u>	<u>14 378 529</u>



Balanse

Waister AS

Egenkapital og gjeld	Note	2020	2019
Innskutt egenkapital			
Aksjekapital	4, 5	490 134	435 866
Overkurs	4	7 754 123	9 103 646
Ikke registrert kapitalforhøyelse	4	0	1 356 700
Sum innskutt egenkapital		<u>8 244 257</u>	<u>10 896 211</u>
Sum egenkapital		<u>8 244 257</u>	<u>10 896 211</u>
Gjeld			
Annen langsiktig gjeld			
Øvrig langsiktig gjeld		1 976 480	1 998 940
Sum annen langsiktig gjeld		<u>1 976 480</u>	<u>1 998 940</u>
Kortsiktig gjeld			
Leverandørgjeld	10	1 246 750	726 592
Skyldig offentlige avgifter	6	9 329	12 890
Annen kortsiktig gjeld	8	2 087 861	743 897
Sum kortsiktig gjeld		<u>3 343 941</u>	<u>1 483 378</u>
Sum gjeld		<u>5 320 421</u>	<u>3 482 318</u>
Sum egenkapital og gjeld		<u>13 564 677</u>	<u>14 378 529</u>

Tønsberg, 15.06.2021
Styret i Waister AS

Arne Bruusgaard
styreleder

Jarl Spandow
daglig leder/styremedlem

John Morten Bjerkan
styremedlem

Odilio Alves-Filho
styremedlem



Note 1 Regnskapsprinsipper

Årsregnskapet er satt opp i samsvar med regnskapsloven og NRS 8 - God regnskapsskikk for små foretak.

Hovedregel for vurdering og klassifisering av eiendeler og gjeld

Eiendeler bestemt til varig eie eller bruk er klassifisert som anleggsmidler. Andre eiendeler er klassifisert som omløpsmidler. Fordringer som skal tilbakebetales innen et år er uansett klassifisert som omløpsmidler.

Ved klassifisering av kortsiktig og langsiktig gjeld er analoge kriterier lagt til grunn.

Anleggsmidler vurderes til anskaffelseskost, men nedskrives til virkelig verdi når verdifallet forventes ikke å være forbigående. Anleggsmidler med begrenset økonomisk levetid avskrives planmessig. Langsiktig gjeld balanseføres til nominelt mottatt beløp på etableringstidspunktet. Lansiktig gjeld oppskrives ikke til virkelig verdi som følge av renteendring.

Omløpsmidler vurderes til laveste av anskaffelseskost og virkelig verdi. Kortsiktig gjeld balanseføres til nominelt mottatt beløp på etableringstidspunktet. Kortsiktig gjeld oppskrives ikke til virkelig verdi som følge av renteendring.

Varige driftsmidler

Varige driftsmidler avskrives over forventet økonomisk levetid. Avskrivningene er som hovedregel fordelt lineært over antatt økonomisk levetid.

Fordringer

Kundefordringer og andre fordringer oppføres til pålydende etter fradrag fra avsetning til forventet tap. Avsetning til tap gjøres på grunnlag av individuelle vurderinger av de enkelte fordringene.

Skatter

Skatter kostnadsføres når de påløper, det vil si at skattekostnaden er knyttet til det regnskapsmessige resultat før skatt.

Skattekostnaden består av betalbar skatt (skatt på årets skattepliktige inntekt) og endring i netto utsatt skatt. Utsatt skatt og utsatt skattefordel er presentert netto i balansen.

Prinsipper for inntektsføring

Inntektsføring ved salg av varer skjer på leveringstidspunktet. Tjenester inntektsføres etter hvert som de leveres.

Prinsipper for valuta

Kortsiktige fordringer og gjeld i fremmed valuta bokføres til kurs på transaksjonstidspunktet. Den regnskapsmessige føringen blir også lagt til grunn skattemessig.

Skattefunn og støtte fra Innovasjon Norge

Tilskudd i forbindelse med skattefunn samt Innovasjon Norge er bokført i henhold til god regnskapsskikk for offentlige tilskudd.

Forskning og utvikling

Når standardens kriterier for balanseføring ansees tilfredsstillt aktiveres disse kostnadene i balansen, og de avskrives lineært over forventet økonomisk levetid. Dersom kostnadene ikke tilfredsstiller kriteriene for balanseføring blir kostnadene utgiftsført løpende.



Waister AS

Noter 2020

Note 2 Lønnskostnader, antall ansatte, godtgjørelser, lån til ansatte m.v.

Lønnskostnader	2020	2019
Lønninger	179 472	202 821
Arbeidsgiveravgift	23 797	28 187
Obligatorisk tjenestepensjon	0	0
Andre ytelser	2 736	-211
Sum	206 005	230 796

Gjennomsnittelig antall årsverk 0 0

Ytelser til ledende personer	Daglig leder	Styre
Styrehonorar	0	0
Andre ytelser	0	0

Daglig leder er innleid via Silar AS, og selskapet er belastet med kr. 225 000 for denne tjenesten i 2020 som er presentert under andre driftskostnader. For 2019 var beløpet kr. 1 074 719.

Obligatorisk tjenestepensjon:

Selskapet er ikke pliktig til å ha tjenestepensjon etter lov om obligatorisk tjenestepensjon. Ordningen var opprettet mens selskapet hadde ansatte og oppfylte kravene etter denne loven.

Revisor:

Kostnadsført revisjonshonorar for 2020 utgjør kr. 130 000 hvorav kr. 74 000 gjelder ordinær revisjon.



Waister AS

Noter 2020

Note 3 Skatt

Skattekostnad fremkommer slik:	2020	2019
Betalbar skatt på årets resultat	0	0
Endring utsatt skatt	0	0
Skattekostnad ordinært resultat	0	0

Betalbar skatt fremkommer slik:

Ordinært resultat før skatt	-2 651 954	-3 200 140
Permanente forskjeller	1 357 789	1 658 830
Endring midlertidige forskjeller	-343 403	-478 164
Bruk av fremførbart underskudd	0	0
Grunnlag betalbar skatt	-1 637 568	-2 019 474
Skatt, 22%	-360 265	-444 284
Betalbar skatt på årets resultat	0	0

Spesifikasjon av grunnlag for utsatt skatt/utsatt skattefordel:

Forskjeller som utlignes:	2020	2019	Endring
Driftsmidler	-962 827	-1 283 770	320 943
Kundefordringer	0	0	0
Uopptjent inntekt	-1 976 480	-1 998 940	22 460
Fremførbart underskudd	-17 179 047	-15 541 479	-1 637 568
Forskjeller som ikke er med i beregningen	0	0	0
Sum	-20 118 354	-18 824 190	-1 294 165
Utsatt skatt/utsatt skattefordel	-4 426 038	-4 141 322	-284 716

Selskapet har valgt å ikke balanseføre utsatt skattefordel iht reglene for små foretak.

Note 4 Egenkapital

	Aksje- kapital	Egne aksjer	Overkurs	Ikke registrert kapital- forhøyelse	Sum
<i>Årets endring i egenkapital</i>					
Egenkapital per 1. januar 2020	438 860	-2 995	9 103 646	1 356 700	10 896 211
Årsresultat	0	0	-2 651 954	0	-2 651 954
Nytegning 20.03.2020	54 268	0	1 302 432	-1 356 700	0
Egenkapital 31. desember 2020	493 128	-2 995	7 754 123	0	8 244 257



Waister AS

Noter 2020

Note 5 Aksjekapital og aksjonærinformasjon

Aksjekapitalen i selskapet pr. 31.12.2020 består av følgende:

	Antall	Pålydende	Balanseført
Ordinære aksjer	4 931 280	0,10	493 128
Sum	4 931 280		493 128

Eierstruktur:

Aksjonærene i selskapet pr 31.12.2020:

Aksjeeierens navn	Ordinære aksjer	Stemme-/ eierandel
Silar AS	1 655 735	33,6 %
Reiten Investment Company AS	791 685	16,1 %
Geir Nordahl	170 000	3,4 %
Simba Investment Company AS	974 375	19,8 %
Ameco AS	218 575	4,4 %
Canute AS	144 000	2,9 %
Gudmund AS	227 775	4,6 %
Discipline Management AS	272 000	5,5 %
Kibo AS	55 125	1,1 %
Waister AS	29 945	0,6 %
Newdrytech AS	279 180	5,7 %
Round Living AB	85 400	1,7 %
Carl-Fredrik Harjo	15 000	0,3 %
Felice Borlini	4 750	0,1 %
Hallvard Bruusgaard	7 735	0,2 %
Totalt antall aksjer	4 931 280	100,0 %

Note 6 Bankinnskudd, kontanter og lignende

Total likviditetsbeholdning pr. 31.12.2020	206 338
Herav bundne bankinnskudd	6 606

Selskapet har nok midler på skattetrekkkonto til å dekke utestående krav per 31.12.2020.

Note 7 Andre kortsiktige fordringer

	2020	2019
Merverdiavgift til gode	53 165	568 098
Fordringer på selskap i samme konsern	0	399 226
Andre kortsiktige fordringer	0	317 410
Forskuddsbetalte kostnader	22 682	29 145
Skattefunn-prosjekter	0	0
Sum andre kortsiktige fordringer	75 847	1 313 879



Waister AS

Noter 2020

Note 8 Annen kortsiktig gjeld

	2020	2019
Skyldig lønn	249	50
Avsetning feriepenger	32 315	14 063
Annen påløpt kostnad	96 962	729 783
Forskuddsbetalte offentlige tilskudd	1 172 028	0
Forskudd fra kunder	621 381	0
Annen kortsiktig gjeld	164 926	0
Sum annen kortsiktig gjeld	2 087 861	743 897

Note 9 Forskning og utvikling

Det er i 2020 balanseført totalt kr 1 086 640 (brutto) i tilknytning til utviklingsprosjekter. Det vesentligste av FOU-prosjektene er ikke ferdig utviklet pr. 31.12. men det er forventet at fremtidige inntekter vil overstige medgått samlede utgifter.

Ingen av årets FoU-prosjekter inngår i Skattefunn ordningen.

Ervervet forsknings- og utviklingsprosjektene i 2020 avskrives fra 01.01.2021.

	FoU	Sum
Anskaffelseskost per 01.01.2020	9 035 212	9 035 212
Tilgang	1 086 640	1 086 640
Andel Skattefunn 20%	0	0
Avgang	0	0
Anskaffelseskost per 31.12.2020	10 121 852	10 121 852
Akkumulerte avskrivninger per 01.01.2020	-1 283 770	-1 283 770
Årets avskrivninger	-2 127 985	-2 127 985
Årets avskrivninger andel Skattefunn 20%	320 943	320 943
Balansert verdi per 31.12.2020	7 031 039	7 031 039

Lineære avskrivninger 5 år

Note 10 Investering i datterselskaper og konsernmellomværende

Selskap	Eierandel	EK	Resultat	Balansert verdi
Waister S.R.L.	100 %	48 425	-1 357 789	4 892 845
Sum investering i datterselskap				4 892 845

Følgende interne transaksjoner har funnet sted mellom mor og datter i 2020:

	Waister S.R.L.
Varesalg til datter	25 488
Andre fordringer til datter	0
Varesalg fra datter	-811 334
Sum interne transaksjoner mor - datter	-785 847

Note 11 Mellomværende nærstående

Aksjonærene fakturerer Waister AS for tjenester de utfører for selskapet. For 2020 har selskapet betalt nok 1 423 200 ekskl. MVA i honorar til aksjonærene.

**Note 12 Fortsatt drift**

I tråd med reglene i NRS 3 om hendelser etter balansedagen, samt reglene i regnskapsloven om fortsatt drift, henviser selskapets styre og ledelse til det pågående Covid-19 utbruddet. Selskapet er, som nær alle næringsdrivende selskaper, rammet av utbruddet. Selskapet vil etter styrets vurdering bli påvirket ved lavere ordretligang / salg, og dette vil kunne påvirke selskapets drift og evne til å holde på ansatte. På tidspunktet for avleggelse av årsregnskapet er det foreløpig ikke mulig å foreta et pålitelig estimat for hvilke konsekvenser dette utbruddet vil ha for selskapets økonomiske stilling. Hvordan utbruddet vil påvirke forutsetningen om fortsatt drift vil avhengig hvor langvarig situasjonen vil være, hvilke tiltak myndighetene vil iverksette, og hvordan de nevnte risikoer faktisk vil påvirke selskapet. Basert på situasjonen og den informasjonen som er tilgjengelig på det nåværende tidspunktet, mener imidlertid styret det er forsvarlig å legge forutsetningen om fortsatt drift til grunn ved avleggelsen av årsregnskapet.