



## ÅRSREGNSKAPET FOR REGNSKAPSÅRET 2018 - GENERELL INFORMASJON

### Enheten

Organisasjonsnummer: 918 314 180  
Organisasjonsform: Aksjeselskap  
Foretaksnavn: GAUDIMONIUM HOLDING AS  
Forretningsadresse: Drammensveien 35  
0271 OSLO

### Regnskapsår

Årsregnskapets periode: 01.01.2018 - 31.12.2018

### Konsern

Morselskap i konsern: Ja  
Konsernregnskap lagt ved: Nei

### Regnskapsregler

Regler for små foretak benyttet: Ja  
Benyttet ved utarbeidelsen av årsregnskapet til selskapet: Regnskapslovens alminnelige regler

### Årsregnskapet fastsatt av kompetent organ

Bekreftet av representant for selskapet: FINSAND KATRINE  
Dato for fastsettelse av årsregnskapet: 13.05.2019

### Grunnlag for avgivelse

År 2018: Årsregnskapet er elektronisk innlevert  
År 2017: Tall er hentet fra elektronisk innlevert årsregnskap fra 2018

*Det er ikke krav til at årsregnskapet m.v. som sendes til Regnskapsregisteret er undertegnet. Kontrollen på at dette er utført ligger hos revisor/enhetens øverste organ. Sikkerheten ivaretas ved at innsender har rolle/rettighet for innsending av årsregnskapet via Altinn, og ved at det bekreftes at årsregnskapet er fastsatt av kompetent organ.*

Brønnøysundregistrene, 29.04.2020



## Resultatregnskap

Beløp i: NOK	Note	2018	2017
<b>RESULTATREGNSKAP</b>			
<b>Kostnader</b>			
Varekostnad	1	460 663	
Lønnskostnad	2	53 440	18 649
Annen driftskostnad	1, 2	65 472	296 880
<b>Sum kostnader</b>		<b>579 575</b>	<b>315 529</b>
<b>Driftsresultat</b>		<b>-579 575</b>	<b>-315 529</b>
<b>Finansinntekter og finanskostnader</b>			
Annen renteinntekt		16	85
<b>Sum finansinntekter</b>		<b>16</b>	<b>85</b>
Rentekostnad til foretak i samme konsern	8	11 729	
Annen rentekostnad		2 435	
<b>Sum finanskostnader</b>		<b>14 164</b>	
<b>Netto finans</b>		<b>-14 148</b>	<b>85</b>
<b>Ordinært resultat før skattekostnad</b>	3	<b>-593 723</b>	<b>-315 444</b>
Skattekostnad på ordinært resultat	3	69 608	-68 179
<b>Ordinært resultat etter skattekostnad</b>		<b>-663 331</b>	<b>-247 265</b>
<b>Årsresultat</b>		<b>-663 331</b>	<b>-247 265</b>
<b>Årsresultat etter minoritetsinteresser</b>		<b>-663 331</b>	<b>-247 265</b>
<b>Totalresultat</b>		<b>-663 331</b>	<b>-247 265</b>
<b>Overføringer og disponeringer</b>			
Udekket tap	6	-663 331	-247 265
<b>Sum overføringer og disponeringer</b>		<b>-663 331</b>	<b>-247 265</b>



## Balanse

Beløp i: NOK	Note	2018	2017
<b>BALANSE - EIENDELER</b>			
<b>Anleggsmidler</b>			
<b>Immaterielle eiendeler</b>			
Utsatt skattefordel	3		69 608
<b>Sum immaterielle eiendeler</b>			<b>69 608</b>
<b>Finansielle anleggsmidler</b>			
Investering i annet foretak i samme konsern	7	3 300 000	3 300 000
<b>Sum finansielle anleggsmidler</b>		<b>3 300 000</b>	<b>3 300 000</b>
<b>Sum anleggsmidler</b>		<b>3 300 000</b>	<b>3 369 608</b>
<b>Omløpsmidler</b>			
<b>Varer</b>			
<b>Fordringer</b>			
Andre fordringer		3 463	
<b>Sum fordringer</b>		<b>3 463</b>	
<b>Bankinnskudd, kontanter og lignende</b>			
Bankinnskudd, kontanter og lignende	4	88 943	99 364
<b>Sum bankinnskudd, kontanter og lignende</b>		<b>88 943</b>	<b>99 364</b>
<b>Sum omløpsmidler</b>		<b>92 406</b>	<b>99 364</b>
<b>SUM EIENDELER</b>		<b>3 392 406</b>	<b>3 468 972</b>
<b>BALANSE - EGENKAPITAL OG GJELD</b>			
<b>Egenkapital</b>			
<b>Innskutt egenkapital</b>			
Selskapskapital	5, 6	720 000	720 000
Overkurs	6	2 480 000	2 480 000
<b>Sum innskutt egenkapital</b>		<b>3 200 000</b>	<b>3 200 000</b>




## Balanse

<b>Beløp i: NOK</b>	<b>Note</b>	<b>2018</b>	<b>2017</b>
<b>Opptjent egenkapital</b>			
Udekket tap	6	915 121	251 790
<b>Sum opptjent egenkapital</b>		<b>-915 121</b>	<b>-251 790</b>
<b>Sum egenkapital</b>	6	<b>2 284 879</b>	<b>2 948 210</b>
<b>Gjeld</b>			
<b>Langsiktig gjeld</b>			
<b>Annen langsiktig gjeld</b>			
Øvrig langsiktig gjeld	8	225 500	220 000
<b>Sum annen langsiktig gjeld</b>		<b>225 500</b>	<b>220 000</b>
<b>Sum langsiktig gjeld</b>		<b>225 500</b>	<b>220 000</b>
<b>Kortsiktig gjeld</b>			
Leverandørgjeld		455 798	762
Kortsiktig konserngjeld	9	426 229	300 000
<b>Sum kortsiktig gjeld</b>		<b>882 027</b>	<b>300 762</b>
<b>Sum gjeld</b>		<b>1 107 527</b>	<b>520 762</b>
<b>SUM EGENKAPITAL OG GJELD</b>		<b>3 392 406</b>	<b>3 468 972</b>



**Årsregnskap 2018**  
**Gaudimonium Holding AS**

Resultatregnskap  
Balanse  
Noter til regnskapet



Org.nr.: 918 314 180



## RESULTATREGNSKAP

### GAUDIMONIUM HOLDING AS

DRIFTSINNEKTER OG DRIFTSKOSTNADER	Note	2018	2017
Varekostnad	1	460 663	0
Lønnskostnad	2	53 440	18 649
Annen driftskostnad	1, 2	65 472	296 880
<b>Sum driftskostnader</b>		<b>579 575</b>	<b>315 529</b>
<b>Driftsresultat</b>		<b>-579 575</b>	<b>-315 529</b>
<b>FINANSINNEKTER OG FINANSKOSTNADER</b>			
Annen renteinntekt		16	85
Rentekostnad til foretak i samme konsern	8	11 729	0
Annen rentekostnad		2 435	0
<b>Resultat av finansposter</b>		<b>-14 148</b>	<b>85</b>
Ordinært resultat før skattekostnad	3	-593 723	-315 444
Skattekostnad på ordinært resultat	3	69 608	-68 179
<b>Ordinært resultat</b>		<b>-663 331</b>	<b>-247 265</b>
<b>EKSTRAORDINÆRE INNEKTER OG KOSTNADER</b>			
<b>Årsresultat</b>		<b>-663 331</b>	<b>-247 265</b>
<b>OVERFØRINGER</b>			
Overført til udekket tap	6	663 331	247 265
<b>Sum overføringer</b>		<b>-663 331</b>	<b>-247 265</b>



<b>BALANSE</b>			
<b>GAUDIMONIUM HOLDING AS</b>			
<b>EIENDELER</b>	<b>Note</b>	<b>2018</b>	<b>2017</b>
<b>ANLEGGSMIDLER</b>			
<b>IMMATERIELLE EIENDELER</b>			
Utsatt skattefordel	3	0	69 608
<b>Sum immaterielle eiendeler</b>		<b>0</b>	<b>69 608</b>
<b>VARIGE DRIFTSMIDLER</b>			
<b>FINANSIELLE ANLEGGSMIDLER</b>			
Investeringer i annet foretak i samme konsern	7	3 300 000	3 300 000
<b>Sum finansielle anleggsmidler</b>		<b>3 300 000</b>	<b>3 300 000</b>
<b>Sum anleggsmidler</b>		<b>3 300 000</b>	<b>3 369 608</b>
<b>OMLØPSMIDLER</b>			
<b>FORDRINGER</b>			
Andre kortsiktige fordringer		3 463	0
<b>Sum fordringer</b>		<b>3 463</b>	<b>0</b>
<b>INVESTERINGER</b>			
Bankinnskudd, kontanter o.l.	4	88 943	99 364
<b>Sum omløpsmidler</b>		<b>92 406</b>	<b>99 364</b>
<b>Sum eiendeler</b>		<b>3 392 406</b>	<b>3 468 972</b>



<b>BALANSE</b>			
<b>GAUDIMONIUM HOLDING AS</b>			
<b>EGENKAPITAL OG GJELD</b>	<b>Note</b>	<b>2018</b>	<b>2017</b>
<b>EGENKAPITAL</b>			
<b>INNSKUTT EGENKAPITAL</b>			
Aksjekapital	5, 6	720 000	720 000
Overkurs	6	2 480 000	2 480 000
<b>Sum innskutt egenkapital</b>		<b>3 200 000</b>	<b>3 200 000</b>
<b>OPPTJENT EGENKAPITAL</b>			
Udekket tap	6	-915 121	-251 790
<b>Sum opptjent egenkapital</b>		<b>-915 121</b>	<b>-251 790</b>
<b>Sum egenkapital</b>	<b>6</b>	<b>2 284 879</b>	<b>2 948 210</b>
<b>GJELD</b>			
<b>AVSETNING FOR FORPLIKTELSER</b>			
<b>ANNEN LANGSIKTIG GJELD</b>			
Øvrig langsiktig gjeld	8	225 500	220 000
<b>Sum annen langsiktig gjeld</b>		<b>225 500</b>	<b>220 000</b>
<b>KORTSIKTIG GJELD</b>			
Leverandørgjeld		455 798	762
Konserngjeld	9	426 229	300 000
<b>Sum kortsiktig gjeld</b>		<b>882 027</b>	<b>300 762</b>
<b>Sum gjeld</b>		<b>1 107 527</b>	<b>520 762</b>
<b>Sum egenkapital og gjeld</b>		<b>3 392 406</b>	<b>3 468 972</b>

13.05.2019  
Styret i Gaudimonium Holding AS

Geir Oterhals  
styreleder

Jarle Jensen  
styremedlem/daglig leder

Frode Jacobsen  
styremedlem



## Note 1 Regnskapsprinsipper

Årsregnskapet er satt opp i samsvar med regnskapsloven og NRS 8 - God regnskapsskikk for små foretak.

### SKATT

Skattekostnaden i resultatregnskapet omfatter både periodens betalbare skatt og endring i utsatt skatt. Utsatt skatt er beregnet med 22 % på grunnlag av de midlertidige forskjeller som eksisterer mellom regnskapsmessige og skattemessige verdier, samt ligningsmessig underskudd til fremføring ved utgangen av regnskapsåret. Skatteøkende og skattereduserende midlertidige forskjeller som reverserer eller kan reverseres i samme periode er utlignet og nettoført.

### KLASSIFISERING OG VURDERING AV OMLØPSMIDLER

Omløpsmidler og kortsiktig gjeld omfatter normalt poster som forfaller til betaling innen ett år etter balansedagen, samt poster som knytter seg til varekretsløpet. Omløpsmidler vurderes til laveste verdi av anskaffelseskost og virkelig verdi.

### AKSJER I DATTERSELSKAP

Datterselskap vurderes etter kostmetoden i selskapsregnskapet. Investeringen er vurdert til anskaffelseskost for aksjene med mindre nedskrivning har vært nødvendig. Det er foretatt nedskrivning til virkelig verdi når verdifall skyldes årsaker som ikke kan forventes å være forbigående og det må anses nødvendig etter god regnskapsskikk. Nedskrivninger er reversert når grunnlaget for nedskrivning ikke lenger er til stede.

Utbytte, konsernbidrag og andre utdelinger fra datterselskap er inntektsført samme år som det er avsatt i givers regnskap. Overstiger utbytte / konsernbidraget andelen av opptjent resultat etter anskaffelsestidspunktet, representerer den overskytende del tilbakebetaling av investert kapital, og utdelingene er fratrukket investeringens verdi i balansen til morselskapet.

### FORDRINGER

Kundefordringer og andre fordringer oppføres til pålydende etter fradrag for avsetning til forventet tap. Avsetning til tap gjøres på grunnlag av en individuell vurdering av de enkelte fordringene.

## Note 2 Lønnskostnader og ytelser, godtgjørelser til daglig leder, styret og revisor

Lønnskostnader	2018	2017
Andre ytelser	53 440	18 649
<b>Sum</b>	<b>53 440</b>	<b>18 649</b>

Selskapet har i 2018 sysselsatt 0 årsverk.

### PENSJONSFORPLIKTELSE

Selskapet er ikke pliktig til å ha tjenestepensjonsordning etter lov om obligatorisk tjenestepensjon. Selskapets pensjonsordninger tilfredsstiller kravene i denne lov.

Ytelser til ledende personer	Daglig leder	Styret
<b>Sum</b>	<b>0</b>	<b>0</b>

### REVISOR

Selskapet har fravalgt revisjon. Regnskapet er utarbeidet av autorisert regnskapsførerselskap.



## Note 3 Skatt

<u>Årets skattekostnad</u>	<u>2018</u>	<u>2017</u>
Resultatført skatt på ordinært resultat:		
Betalbar skatt	0	0
Endring i utsatt skattefordel	69 608	-68 179
<b>Skattekostnad ordinært resultat</b>	<b>69 608</b>	<b>-68 179</b>
Skattepliktig inntekt:		
Ordinært resultat før skatt	-593 723	-315 444
Permanente forskjeller	0	12 802
Endring i midlertidige forskjeller	0	0
<b>Skattepliktig inntekt</b>	<b>-593 723</b>	<b>-302 642</b>
Betalbar skatt i balansen:		
Betalbar skatt på årets resultat	0	0
<b>Sum betalbar skatt i balansen</b>	<b>0</b>	<b>0</b>

Skatteeffekten av midlertidige forskjeller og underskudd til fremføring som har gitt opphav til utsatt skatt og utsatte skattefordeler, spesifisert på typer av midlertidige forskjeller:

	<u>2018</u>	<u>2017</u>	<u>Endring</u>
Akkumulert fremførbart underskudd	-896 365	-302 642	593 723
Inngår ikke i beregningen av utsatt skatt	896 365	0	-896 365
<b>Grunnlag for beregning av utsatt skatt</b>	<b>0</b>	<b>-302 642</b>	<b>-302 642</b>
<b>Utsatt skattefordel (22 % / 23 %)</b>	<b>0</b>	<b>-69 608</b>	<b>-69 608</b>

I henhold til God regnskapsskikk for små foretak balanseføres ikke utsatt skattefordel.

## Note 4 Bankinnskudd

Innestående midler på skattetrekkkonto (bundne midler) er på kr. 0.  
Skyldig skattetrekk pr 31.12.18 er på kr. 0.



## Note 5 Aksjonærer

### AKSJEKAPITALEN I GAUDIMONIUM HOLDING AS PR. 31.12 BESTÅR AV:

	Antall	Pålydende	Bokført
Ordinære aksjer	7 200	100,00	720 000
<b>Sum</b>	<b>7 200</b>		<b>720 000</b>

### EIERSTRUKTUR

De største aksjonærene i % pr. 31.12 var:

	Ordinære	Eierandel	Stemmeandel
SPONDERE AS	4 600	63,9	63,9
MALABAR HOLDING AS	2 200	30,6	30,6
FINSAND KATRINE	200	2,8	2,8
JENSEN JARLE	100	1,4	1,4
OTERHALS GEIR	100	1,4	1,4
<b>Totalt antall aksjer</b>	<b>7 200</b>	<b>100,0</b>	<b>100,0</b>

## Note 6 Egenkapital

	Aksjekapital	Overkurs	Udekket tap	Sum egenkapital
Pr. 31.12.2017	720 000	2 480 000	-251 790	2 948 210
<b>Pr 01.01.2018</b>	<b>720 000</b>	<b>2 480 000</b>	<b>-251 790</b>	<b>2 948 210</b>
Årets resultat			-663 331	-663 331
<b>Pr 31.12.2018</b>	<b>720 000</b>	<b>2 480 000</b>	<b>-915 121</b>	<b>2 284 879</b>

## Note 7 Verdipapirer

	Eierandel	Anskaffelses kost	Balanseført verdi
Bulls Eye Club	60,0%	3 000 000	3 000 000
Flight Club Nordic AS	100,0%	300 000	300 000
<b>Sum</b>		<b>3 300 000</b>	<b>3 300 000</b>




## Note 8 Annen langsiktig gjeld

<b>Gjeld som forfaller mer enn fem år etter regnskapsårets slutt:</b>	<b>2018</b>	<b>2017</b>
Øvrig langsiktig gjeld	225 500	220 000
<b>Sum annen langsiktig gjeld</b>	<b>225 500</b>	<b>220 000</b>
<b>Gjennomsnittlig rente</b>	<b>2018</b>	<b>2017</b>
Øvrig langsiktig gjeld	2,5%	2,5%

Selskapet har lånt midler av Flight Club Nordic AS. Det er opprettet låneavtale på dette lånet. Lånet forfaller i sin helhet desember 2020. Det er ikke stilt sikkerhet.


## Note 9 Mellomværende med selskap i samme konsern

<b>Gjeld</b>	
Spondere AS	-351 229
Bulls Eyes Club AS	-75 000
<b>Sum</b>	<b>-426 229</b>



# Årsregnskap 2018 Gaudimonium Holding AS

Resultatregnskap  
Balanse  
Noter til regnskapet



Org.nr.: 918 314 180



## RESULTATREGNSKAP

### GAUDIMONIUM HOLDING AS

DRIFTSINNETEKTER OG DRIFTSKOSTNADER	Note	2018	2017
Varekostnad	1	460 663	0
Lønnskostnad	2	53 440	18 649
Annen driftskostnad	1, 2	65 472	296 880
<b>Sum driftskostnader</b>		<b>579 575</b>	<b>315 529</b>
<b>Driftsresultat</b>		<b>-579 575</b>	<b>-315 529</b>
<b>FINANSINNETEKTER OG FINANSKOSTNADER</b>			
Annen renteiinntekt		16	85
Rentekostnad til foretak i samme konsern	8	11 729	0
Annen rentekostnad		2 435	0
<b>Resultat av finansposter</b>		<b>-14 148</b>	<b>85</b>
Ordinært resultat før skattekostnad	3	-593 723	-315 444
Skattekostnad på ordinært resultat	3	69 608	-68 179
<b>Ordinært resultat</b>		<b>-663 331</b>	<b>-247 265</b>
<b>EKSTRAORDINÆRE INNETEKTER OG KOSTNADER</b>			
<b>Årsresultat</b>		<b>-663 331</b>	<b>-247 265</b>
<b>OVERFØRINGER</b>			
Overført til udekket tap	6	663 331	247 265
<b>Sum overføringer</b>		<b>-663 331</b>	<b>-247 265</b>



## BALANSE

### GAUDIMONIUM HOLDING AS

BEDELER	Note	2018	2017
<b>ANLEGGSMIDLER</b>			
<b>IMMATERIELLE BEDELER</b>			
Utsatt skattefordel	3	0	69 608
<b>Sum immaterielle eiendeler</b>		<b>0</b>	<b>69 608</b>
<b>VARIGE DRIFTSMIDLER</b>			
<b>FINANSIELLE ANLEGGSMIDLER</b>			
Investeringer i annet foretak i samme konsern	7	3 300 000	3 300 000
<b>Sum finansielle anleggsmidler</b>		<b>3 300 000</b>	<b>3 300 000</b>
<b>Sum anleggsmidler</b>		<b>3 300 000</b>	<b>3 369 608</b>
<b>OMLØPSMIDLER</b>			
<b>FORDRINGER</b>			
Andre kortsiktede fordringer		3 463	0
<b>Sum fordringer</b>		<b>3 463</b>	<b>0</b>
<b>INVESTERINGER</b>			
Bankinnskudd, kontanter o.l.	4	88 943	99 364
<b>Sum omløpsmidler</b>		<b>92 406</b>	<b>99 364</b>
<b>Sum eiendeler</b>		<b>3 392 406</b>	<b>3 469 972</b>

GAUDIMONIUM HOLDING AS

SDE3




## BALANSE

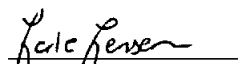
### GAUDIMONIUM HOLDING AS

EGENKAPITAL OG GJELD	Note	2018	2017
<b>EGENKAPITAL</b>			
<b>INNSKUTT EGENKAPITAL</b>			
Aksjekapital	5, 6	720 000	720 000
Overkurs	6	2 480 000	2 480 000
<b>Sum innskutt egenkapital</b>		<b>3 200 000</b>	<b>3 200 000</b>
<b>OPPTJENT EGENKAPITAL</b>			
Udekket tap	6	-915 121	-251 790
<b>Sum opptjent egenkapital</b>		<b>-915 121</b>	<b>-251 790</b>
<b>Sum egenkapital</b>	<b>6</b>	<b>2 284 879</b>	<b>2 948 210</b>
<b>GJELD</b>			
<b>AVSETNING FOR FORPLIKTELSER</b>			
<b>ANNEN LANGSIKTIG GJELD</b>			
Øvrig langsiktig gjeld	8	225 500	220 000
<b>Sum annen langsiktig gjeld</b>		<b>225 500</b>	<b>220 000</b>
<b>KORTSIKTIG GJELD</b>			
Leverandørgjeld		455 798	762
Konserngjeld	9	426 229	300 000
<b>Sum kortsiktig gjeld</b>		<b>882 027</b>	<b>300 762</b>
<b>Sum gjeld</b>		<b>1 107 527</b>	<b>520 762</b>
<b>Sum egenkapital og gjeld</b>		<b>3 392 406</b>	<b>3 468 972</b>

13.05.2019

Styret i Gaudimonium Holding AS

  
Geir Oterhals  
styreleder

  
Jølle Jensen  
styremedlem/daglig leder

  
Frode Jacobsen  
styremedlem



## Note 1 Regnskapsprinsipper

Årsregnskapet er satt opp i samsvar med regnskapsloven og NRS 8 - God regnskapsskikk for små foretak.

### SKATT

Skattekostnaden i resultatregnskapet omfatter både periodens betalbare skatt og endring i utsatt skatt. Utsatt skatt er beregnet med 22 % på grunnlag av de midlertidige forskjeller som eksisterer mellom regnskapsmessige og skattemessige verdier, samt ligningsmessig underskudd til fremføring ved utgangen av regnskapsåret. Skatteøkende og skattereduserende midlertidige forskjeller som reverserer eller kan reverseres i samme periode er utlignet og nettoført.

### KLASSIFISERING OG VURDERING AV OMLØPSMIDLER

Omløpsmidler og kortsiktig gjeld omfatter normalt poster som forfaller til betaling innen ett år etter balansedagen, samt poster som knytter seg til varekretsløpet. Omløpsmidler vurderes til laveste verdi av anskaffelseskost og virkelig verdi.

### AKSJER I DATTERSELSKAP

Datterselskap vurderes etter kostmetoden i selskapsregnskapet. Investeringen er vurdert til anskaffelseskost for aksjene med mindre nedskrivning har vært nødvendig. Det er foretatt nedskrivning til virkelig verdi når verdifall skyldes årsaker som ikke kan forventes å være forbigående og det må anses nødvendig etter god regnskapsskikk. Nedskrivninger er reversert når grunnlaget for nedskrivning ikke lenger er til stede.

Utbytte, konsernbidrag og andre utdelinger fra datterselskap er inntektsført samme år som det er avsatt i givers regnskap. Overstiger utbytte / konsernbidraget andelen av opptjent resultat etter anskaffelsestidspunktet, representerer den overskytende del tilbakebetaling av investert kapital, og utdelingene er fratrukket investeringens verdi i balansen til morselskapet.

### FORDRINGER

Kundefordringer og andre fordringer oppføres til pålydende etter fradrag for avsetning til forventet tap. Avsetning til tap gjøres på grunnlag av en individuell vurdering av de enkelte fordringene.

## Note 2 Lønnskostnader og ytelser, godtgjørelser til daglig leder, styret og revisor

Lønnskostnader	2018	2017
Andre ytelser	53 440	18 649
<b>Sum</b>	<b>53 440</b>	<b>18 649</b>

Selskapet har i 2018 sysselsatt 0 årsverk.

### PENSJONSFORPLIKTELSE

Selskapet er ikke pliktig til å ha tjenstepensjonsordning etter lov om obligatorisk tjenstepensjon. Selskapets pensjonsordninger tilfredsstiller kravene i denne lov.

Ytelser til ledende personer	Daglig leder	Styret
<b>Sum</b>	<b>0</b>	<b>0</b>

### REVISOR

Selskapet har fravalgt revisjon. Regnskapet er utarbeidet av autorisert regnskapsførerselskap.



## Note 3 Skatt

<b>Årets skattekostnad</b>	<b>2018</b>	<b>2017</b>
Resultatført skatt på ordinært resultat:		
Betalbar skatt	0	0
Endring i utsatt skattefordel	69 608	-68 179
<b>Skattekostnad ordinært resultat</b>	<b>69 608</b>	<b>-68 179</b>
Skattepliktig inntekt:		
Ordinært resultat før skatt	-593 723	-315 444
Permanente forskjeller	0	12 802
Endring i midlertidige forskjeller	0	0
<b>Skattepliktig inntekt</b>	<b>-593 723</b>	<b>-302 642</b>
Betalbar skatt i balansen:		
Betalbar skatt på årets resultat	0	0
<b>Sum betalbar skatt i balansen</b>	<b>0</b>	<b>0</b>

Skatteeffekten av midlertidige forskjeller og underskudd til fremføring som har gitt opphav til utsatt skatt og utsatte skattefordeler, spesifisert på typer av midlertidige forskjeller:

	<b>2018</b>	<b>2017</b>	<b>Endring</b>
Akkumulert fremførbart underskudd	-896 365	-302 642	593 723
Inngår ikke i beregningen av utsatt skatt	896 365	0	-896 365
<b>Grunnlag for beregning av utsatt skatt</b>	<b>0</b>	<b>-302 642</b>	<b>-302 642</b>
<b>Utsatt skattefordel (22 %/ 23 %)</b>	<b>0</b>	<b>-69 608</b>	<b>-69 608</b>

I henhold til God regnskapsskikk for små foretak balanseføres ikke utsatt skattefordel.

## Note 4 Bankinnskudd

Innestående midler på skattetrekkskonto (bundne midler) er på kr. 0.  
Skyldig skattetrekk pr 31.12.18 er på kr. 0.

1/10  
1/1



## Note 5 Aksjonærer

### AKSEKAPITALEN I GAUDIMONIUM HOLDING AS PR 31.12 BESTÅR AV:

	Antall	Pålydende	Bokført
Ordinære aksjer	7 200	100,00	720 000
<b>Sum</b>	<b>7 200</b>		<b>720 000</b>

### BERSTRUKTUR

De største aksjonærene i %pr. 31.12 var:

	Ordinære	Eierandel	Stemmeandel
SPONDERE AS	4 600	63,9	63,9
MALABAR HOLDING AS	2 200	30,6	30,6
FINSAND KATRINE	200	2,8	2,8
JENSEN JARLE	100	1,4	1,4
OTERHALS GEIR	100	1,4	1,4
<b>Totalt antall aksjer</b>	<b>7 200</b>	<b>100,0</b>	<b>100,0</b>

## Note 6 Egenkapital

	Aksjekapital	Overkurs	Udekket tap	Sum egenkapital
Pr. 31.12.2017	720 000	2 480 000	-251 790	2 948 210
<b>Pr 01.01.2018</b>	<b>720 000</b>	<b>2 480 000</b>	<b>-251 790</b>	<b>2 948 210</b>
Årets resultat			-663 331	-663 331
<b>Pr 31.12.2018</b>	<b>720 000</b>	<b>2 480 000</b>	<b>-915 121</b>	<b>2 284 879</b>

## Note 7 Verdipapirer

	Eierandel	Anskaffelseskost	Balanseført verdi
Bulls Eye Club	60,0%	3 000 000	3 000 000
Flight Club Nordic AS	100,0%	300 000	300 000
<b>Sum</b>		<b>3 300 000</b>	<b>3 300 000</b>

ff



## Note 8 Annen langsiktig gjeld

Gjeld som forfaller mer enn fem år etter regnskapsårets slutt:	2018	2017
Øvrig langsiktig gjeld	225 500	220 000
<b>Sum annen langsiktig gjeld</b>	<b>225 500</b>	<b>220 000</b>
<b>Gjennomsnittlig rente</b>	<b>2018</b>	<b>2017</b>
Øvrig langsiktig gjeld	2,5%	2,5%

Selskapet har lånt midler av Fight Club Nordic AS. Det er opprettet låneavtale på dette lånet. Lånet forfaller i sin helhet desember 2020. Det er ikke stilt sikkerhet.

## Note 9 Mellomværende med selskap i samme konsern

Gjeld	
Spondere AS	-351 229
Bulls Eyes Club AS	-75 000
<b>Sum</b>	<b>-426 229</b>

*mf*



# GENERALFORSAMLINGS PROTOKOLL

for ordinær generalforsamling i

Gaudimonium Holding AS 918 314 180

Generalforsamling i Gaudimonium Holding AS ble avholdt 13.05.2019.

Følgende aksjonærer var til stede:

Navn:	Antall aksjer/stemmer:
SPONDERE AS v/ Geir Oterhals	460 000
MALABARHOLDING AS v/ Frode Jacobsen	220 000
FINSAND KATRINE	20 000
JENSEN JARLE	10 000
OTERHALSGÆR	10 000

Således var 100 % av aksjekapitalen representert.

## 1. Åpning av generalforsamlingen

Styrets leder åpnet generalforsamlingen.

## 2. Godkjenning av innkalling og dagsorden

Innkalling og dagsorden ble godkjent.

## 3. Valg av møteleder og én person til å undertegne protokollen

Geir Oterhals ble valgt til møteleder og til å undertegne protokollen.

## 4. Årsoppgjør

Selskapets regnskap for 2018 ble gjennomgått. Det fremlagte resultatregnskap og balanse ble besluttet fastsatt som selskapets offisielle regnskap for 2018.

## 5. Disponering av årsresultatet

Generalforsamlingen godkjente styrets forslag til disponering av årets resultat.

## 6. Godkjenning av godtgjørelse til styrets medlemmer

Selskapet skal ikke utbetale honorarer til medlemmer av styret.

## 7. Valg til styret

Det sittende styret ble gjenvalgt.

Flere saker forelå ikke til behandling og generalforsamlingen ble hevet.

OSLO, 13.05.2019

Geir Oterhals



## REFERAT

### fra styremøte i Gaudimonium Holding AS

avholdt 13.05.2019 i selskapets lokaler.

Det fremkom ingen innvendinger mot innkallingen, hvoretter styremøtet ble erklært lovlig satt.

Følgende medlemmer av styret var til stede:

Navn	Tittel
Geir Oterhals	styreleder

Samtlige styremedlemmer var til stede og styret var beslutningsdyktig, jf. aksjeloven § 6-24.

Sak	Tittel	Vedtak
1	Godkjenning av innkalling	Innkallingen ble godkjent
2	Forslag til årsregnskap.	Administrasjonens forslag til årsregnskap ble gjennomgått. Alle spørsmål som ble stil ble besvart uten at det fremkom innvendinger fra styret.
3	Forslag til disponering av årets resultat, herunder utbytte.	Styret godkjente det fremlagte forslaget til disponering av årets resultat.
4	Godkjenning av årsregnskap.	Styret vedtok det fremlagte årsregnskap. Samtlige styremedlemmer undertegnet årsregnskapet og årsberetningen uten forbehold.
5	Innkalling til ordinær generalforsamling	Styret besluttet å fremlagge årsregnskap for generalforsamlingen.
6	Eventuelt	Det forelå ikke saker til behandling under dette punktet.

Flere saker forelå ikke til behandling og styremøtet ble deretter hevet.

OSLO, 13.05.2019

Geir Oterhals  
Styrets leder



**ECIT SERVICES AS**  
**Rolfsbuktveien 4A**  
**1364 FORNEBU**

**BEKREFTELSE VEDR ÅRSREGNSKAPET**

Undertegnede har gjennomgått utkast til årsregnskap med vedlegg for **Gaudimonium Holding AS** for **2018** og kan bekrefte følgende:

All tilgjengelig dokumentasjon er levert

Selskapet har overholdt inngåtte avtaler

Selskapet eier alle eiendeler med unntak av eventuelt opplyste pantsettelser

Selskapet er ikke involvert i rettssaker som det ikke er opplyst om

Alle opplysninger som er gitt er korrekte

Det har ikke forekommet hendelser etter 31.12. som kan påvirke regnskapet

Alle bilag vedrører selskapet. Evt private bilag er merket spesielt

OSLO, den **13.05.19**

Geir Oterhals,  
*styreleder*

**Gaudimonium Holding AS, org.nr 918 314 180**  
**C/O Mail Boxes Etc. Pb 105 Postbok**  
**0028OSLO**