



ÅRSREGNSKAPET FOR REGNSKAPSÅRET 2021 - GENERELL INFORMASJON

Enheten

Organisasjonsnummer: 977 511 240
Organisasjonsform: Aksjeselskap
Foretaksnavn: THE PURE WATER COMPANY AS
Forretningsadresse: Vollsveien 13C
1366 LYSAKER

Regnskapsår

Årsregnskapets periode: 01.01.2021 - 31.12.2021

Konsern

Mørselskap i konsern: Ja
Konsernregnskap lagt ved: Ja

Regnskapsregler

Regler for små foretak benyttet: Ja
Benyttet ved utarbeidelsen av årsregnskapet til selskapet: Regnskapslovens alminnelige regler
Benyttet ved utarbeidelsen av årsregnskapet til konsernet: Regnskapslovens alminnelige regler

Årsregnskapet fastsatt av kompetent organ

Bekreftet av representant for selskapet: Nils Evert Mattias Källemyr
Dato for fastsettelse av årsregnskapet: 30.06.2022

Grunnlag for avgivelse

År 2021: Årsregnskapet er elektronisk innlevert
År 2020: Tall er hentet fra elektronisk innlevert årsregnskap fra 2021

Det er ikke krav til at årsregnskapet m.v. som sendes til Regnskapsregisteret er undertegnet. Kontrollen på at dette er utført ligger hos revisor/enhetens øverste organ. Sikkerheten ivaretas ved at innsender har rolle/rettighet for innsending av årsregnskapet via Altinn, og ved at det bekreftes at årsregnskapet er fastsatt av kompetent organ.

Brønnøysundregistrene, 28.07.2022



Resultatregnskap

Beløp i: NOK	Note	2021	2020
RESULTATREGNSKAP			
Inntekter			
Salgsinntekt	1,9	47 248 818	45 843 494
Sum inntekter		47 248 818	45 843 494
Kostnader			
Varekostnad		8 940 447	6 876 238
Lønnskostnad	10	14 270 471	12 868 701
Avskrivning på varige driftsmidler og immaterielle eiendeler	1,3,12	8 230 379	7 890 088
Annen driftskostnad		7 539 473	5 626 889
Sum kostnader		38 980 770	33 261 916
Driftsresultat		8 268 048	12 581 578
Finansinntekter og finanskostnader			
Renteinntekt fra foretak i samme konsern		275 331	251 204
Annen renteinntekt		6 374	108 459
Annen finansinntekt		160 040	193 058
Sum finansinntekter		441 745	552 721
Annen rentekostnad		158 839	40 259
Annen finanskostnad		41 772	152 735
Sum finanskostnader		200 611	192 994
Netto finans		241 134	359 727
Ordinært resultat før skattekostnad		8 509 182	12 941 305
Skattekostnad på ordinært resultat		1 876 239	2 847 222
Ordinært resultat etter skattekostnad		6 632 943	10 094 083
Årsresultat		6 632 943	10 094 083
Overføringer og disponeringer			
Ordinært utbytte			10 000 000
Avgitt konsernbidrag			4 806 331
Overføringer til/fra annen egenkapital		6 632 943	



Resultatregnskap

Beløp i: NOK	Note	2021	2020
Sum overføringer og disponeringer		6 632 943	5 193 669



Balanse

Beløp i: NOK	Note	2021	2020
BALANSE - EIENDELER			
Anleggsmidler			
Immaterielle eiendeler			
Konsesjoner, patenter, lisenser, varemerker og lignende rettigheter	12	2 174 698	2 242 143
Utsatt skattefordel	8	269 741	147 596
Sum immaterielle eiendeler		2 444 439	2 389 739
Varige driftsmidler			
Maskiner og anlegg	1,3	24 339 996	24 590 025
Inventar og utstyr	1,3	231 847	84 524
Kontormaksiner	1,3	145 192	210 793
Biler	1,3	143 071	221 378
Sum varige driftsmidler		24 860 106	25 106 720
Finansielle anleggsmidler			
Investering i datterselskap	1,2	172 528	172 528
Lån til foretak i samme konsern		9 178 206	8 962 118
Sum finansielle anleggsmidler		9 350 734	9 134 646
Sum anleggsmidler		36 655 279	36 631 105
Omløpsmidler			
Varer			
Varer	1,11	4 565 824	4 436 876
Sum varer		4 565 824	4 436 876
Fordringer			
Kundefordringer	1,11	11 648 366	14 457 153
Andre fordringer		922 422	430 549
Konsernfordringer	5	411 416	214 756
Sum fordringer		12 982 204	15 102 458
Bankinnskudd, kontanter og lignende			
Bankinnskudd, kontanter og lignende		22 347 963	25 819 875
Sum bankinnskudd, kontanter og lignende		22 347 963	25 819 875



Balanse

Beløp i: NOK	Note	2021	2020
Sum omløpsmidler		39 895 991	45 359 209
SUM EIENDELER		76 551 270	81 990 314
BALANSE - EGENKAPITAL OG GJELD			
Egenkapital			
Innskutt egenkapital			
Selskapskapital	6,7	5 001 560	5 001 560
Overkurs	7	1 000 000	1 000 000
Annen innskutt egenkapital	7	1 254 633	1 254 633
Sum innskutt egenkapital		7 256 193	7 256 193
Opptjent egenkapital			
Annen egenkapital	7	20 040 477	13 407 534
Sum opptjent egenkapital		20 040 477	13 407 534
Sum egenkapital		27 296 670	20 663 727
Sum langsiktig gjeld		0	0
Kortsiktig gjeld			
Leverandørgjeld		3 454 990	4 068 872
Betalbar skatt		1 998 384	0
Skyldige offentlige avgifter		8 752 243	8 247 924
Utbytte		0	10 000 000
Annen kortsiktig gjeld		2 253 542	2 371 069
Periodisering faste leieinntekter		32 795 442	30 476 757
Avgitt konsernbidrag		0	6 161 963
Sum kortsiktig gjeld		49 254 601	61 326 585
Sum gjeld		49 254 601	61 326 585
SUM EGENKAPITAL OG GJELD		76 551 271	81 990 312



Konsernets resultatregnskap

Beløp i: NOK	Note	2021	2020
RESULTATREGNSKAP			
Inntekter			
Salgsinntekt		61 023 960	61 076 040
Sum inntekter		61 023 960	61 076 040
Kostnader			
Varekostnad		11 943 017	9 601 753
Lønnskostnad	10	18 047 022	16 423 216
Avskrivning på varige driftsmidler og immaterielle eiendeler	1,3,12	11 070 683	10 284 143
Annen driftskostnad		10 195 296	8 848 496
Sum kostnader		51 256 018	45 157 608
Driftsresultat		9 767 942	15 918 432
Finansinntekter og finanskostnader			
Annen renteinntekt		6 506	108 459
Annen finansinntekt		160 040	193 058
Sum finansinntekter		166 546	301 517
Annen rentekostnad		158 839	40 259
Annen finanskostnad		94 684	156 955
Sum finanskostnader		253 523	197 214
Netto finans		-86 977	104 303
Ordinært resultat før skattekostnad		9 680 965	16 022 735
Skattekostnad på ordinært resultat	1,8	1 777 304	3 445 346
Ordinært resultat etter skattekostnad		7 903 661	12 577 389
Årsresultat		7 903 661	12 577 389
Overføringer og disponeringer			
Overføring til/fra fond	7	7 903 661	-2 228 942
Ordinært utbytte		0	10 000 000
Avgitt konsernbidrag			4 806 331
Sum overføringer og disponeringer		7 903 661	2 964 727



Konsernets resultatregnskap

Beløp i: NOK	Note	2021	2020
---------------------	-------------	-------------	-------------



Konsernets balanse

Beløp i: NOK	Note	2021	2020
BALANSE - EIENDELER			
Anleggsmidler			
Immaterielle eiendeler			
Konsesjoner, patenter, lisenser, varemerker og lignende rettigheter	12	2 174 698	2 242 143
Utsatt skattefordel	8	323 808	89 608
Sum immaterielle eiendeler		2 498 506	2 331 751
Varige driftsmidler			
Maskiner og anlegg	1,3	33 355 986	30 793 197
Inventar og utstyr	1,3	251 114	92 090
Kontormaksiner	1,3	174 512	271 570
Biler	1,3	281 309	421 817
Sum varige driftsmidler		34 062 921	31 578 674
Sum anleggsmidler		36 561 427	33 910 425
Omløpsmidler			
Varer			
Varer	1,11	9 283 967	7 345 062
Sum varer		9 283 967	7 345 062
Fordringer			
Kundefordringer	1,11	16 598 187	22 404 053
Andre fordringer		1 473 766	813 215
Konsernfordringer	5	241 320	141 320
Sum fordringer		18 313 273	23 358 588
Bankinnskudd, kontanter og lignende			
Bankinnskudd, kontanter og lignende		25 775 161	31 465 795
Sum bankinnskudd, kontanter og lignende		25 775 161	31 465 795
Sum omløpsmidler		53 372 401	62 169 445
SUM EIENDELER		89 933 828	96 079 870



Konsernets balanse

Beløp i: NOK	Note	2021	2020
BALANSE - EGENKAPITAL OG GJELD			
Egenkapital			
Innskutt egenkapital			
Selskapskapital	6,7	5 001 560	5 001 560
Overkurs	7	1 000 000	1 000 000
Annen innskutt egenkapital	7	1 254 633	1 254 633
Sum innskutt egenkapital		7 256 193	7 256 193
Opptjent egenkapital			
Fond	7	23 753 254	15 871 294
Sum opptjent egenkapital		23 753 254	15 871 294
Sum egenkapital		31 009 447	23 127 487
Sum langsiktig gjeld		0	0
Kortsiktig gjeld			
Leverandørgjeld		3 653 954	4 023 335
Betalbar skatt		1 998 384	0
Skyldige offentlige avgifter		8 752 243	8 247 924
Utbytte	7,5	0	10 000 000
Annen kortsiktig gjeld		3 844 610	4 712 058
Periodisering faste leieinntekter		40 675 191	39 807 104
Avgitt konsernbidrag		0	6 161 963
Sum kortsiktig gjeld		58 924 382	72 952 384
Sum gjeld		58 924 382	72 952 384
SUM EGENKAPITAL OG GJELD		89 933 829	96 079 871



Brønnøysundregistrene

ÅRSREGNSKAP FOR REGNSKAPSÅRET 2021 - GENERELL INFORMASJON

Journalnummer: 2022 713858

Enheten

Organisasjonsnummer: 977 511 240
Organisasjonsform: Aksjeselskap
Foretaksnavn: THE PURE WATER COMPANY AS
Forretningsadresse: Vollsveien 13C
1366 LYSAKER

Regnskapsår

Årsregnskapets periode: 01.01.2021 - 31.12.2021

Konsern

Morselskap i konsern: Ja
Konsernregnskap lagt ved: Ja

Regnskapsregler

Regler for små foretak benyttet: Ja
Benyttet ved utarbeidelsen av
årsregnskapet til selskapet: Regnskapslovens alminnelige regler
Benyttet ved utarbeidelsen av
årsregnskapet til konsernet: Regnskapslovens alminnelige regler

Årsregnskapet fastsatt av kompetent organ

Bekreftet av representant for selskapet: Nils Evert Mattias Källemyr
Dato for fastsettelse av årsregnskapet: 30.06.2022

Grunnlag for avgivelse

År 2021: Årsregnskap er elektronisk innlevert.
År 2020: Tall er hentet fra elektronisk innlevert årsregnskap fra 2021.

Det er ikke krav til at årsregnskapet m.v. som sendes til Regnskapsregisteret er undertegnet. Kontrollen på at dette er utført ligger hos revisor/enhetens øverste organ. Sikkerheten ivaretas ved at innsender har rolle/rettighet for innsending av årsregnskapet via Altinn, og ved at det bekreftes at årsregnskapet er fastsatt av kompetent organ.

Brønnøysundregistrene, 27.07.2022



Organisasjonsnr: 977 511 240
THE PURE WATER COMPANY AS

RESULTATREGNSKAP

Beløp i: NOK	Note	2021	2020
RESULTATREGNSKAP			
Inntekter			
Salgsinntekt	1,9	47 248 818	45 843 494
Sum inntekter		47 248 818	45 843 494
Kostnader			
Varekostnad		8 940 447	6 876 238
Lønnskostnad	10	14 270 471	12 868 701
Avskrivning på varige driftsmidler og immaterielle eiendeler	1,3,12	8 230 379	7 890 088
Annen driftskostnad		7 539 473	5 626 889
Sum kostnader		38 980 770	33 261 916
Driftsresultat		8 268 048	12 581 578
Finansinntekter og finanskostnader			
Renteinntekt fra foretak i samme konsern		275 331	251 204
Annen renteinntekt		6 374	108 459
Annen finansinntekt		160 040	193 058
Sum finansinntekter		441 745	552 721
Annen rentekostnad		158 839	40 259
Annen finanskostnad		41 772	152 735
Sum finanskostnader		200 611	192 994
Netto finans		241 134	359 727
Ordinært resultat før skattekostnad		8 509 182	12 941 305
Skattekostnad på ordinært resultat		1 876 239	2 847 222
Ordinært resultat etter skattekostnad		6 632 943	10 094 083
Årsresultat		6 632 943	10 094 083
Overføringer og disponeringer			
Ordinært utbytte			10 000 000
Avgitt konsernbidrag			4 806 331
Overføringer til/fra annen egenkapital		6 632 943	
Sum overføringer og disponeringer		6 632 943	5 193 669



Organisasjonsnr: 977 511 240
THE PURE WATER COMPANY AS

BALANSE

<u>Beløp i: NOK</u>	<u>Note</u>	<u>2021</u>	<u>2020</u>
BALANSE - EIENDELER			
Anleggsmidler			
Immaterielle eiendeler			
Konsesjoner, patenter, lisenser, varemerker og lignende rettigheter	12	2 174 698	2 242 143
Utsatt skattefordel	8	269 741	147 596
Sum immaterielle eiendeler		2 444 439	2 389 739
Varige driftsmidler			
Maskiner og anlegg	1,3	24 339 996	24 590 025
Inventar og utstyr	1,3	231 847	84 524
Kontormaksiner	1,3	145 192	210 793
Biler	1,3	143 071	221 378
Sum varige driftsmidler		24 860 106	25 106 720
Finansielle anleggsmidler			
Investering i datterselskap	1,2	172 528	172 528
Lån til foretak i samme konsern		9 178 206	8 962 118
Sum finansielle anleggsmidler		9 350 734	9 134 646
Sum anleggsmidler		36 655 279	36 631 105
Omløpsmidler			
Varer			
Varer	1,11	4 565 824	4 436 876
Sum varer		4 565 824	4 436 876
Fordringer			
Kundefordringer	1,11	11 648 366	14 457 153
Andre fordringer		922 422	430 549
Konsernfordringer	5	411 416	214 756
Sum fordringer		12 982 204	15 102 458
Bankinnskudd, kontanter og lignende			
Bankinnskudd, kontanter og lignende		22 347 963	25 819 875
Sum bankinnskudd, kontanter og lignende		22 347 963	25 819 875
Sum omløpsmidler		39 895 991	45 359 209
SUM EIENDELER		76 551 270	81 990 314
BALANSE - EGENKAPITAL OG GJELD			



Egenkapital			
Innskutt egenkapital			
Selskapskapital	6,7	5 001 560	5 001 560
Overkurs	7	1 000 000	1 000 000
Annen innskutt egenkapital	7	1 254 633	1 254 633
Sum innskutt egenkapital		7 256 193	7 256 193
Opptjent egenkapital			
Annen egenkapital	7	20 040 477	13 407 534
Sum opptjent egenkapital		20 040 477	13 407 534
Sum egenkapital		27 296 670	20 663 727
Sum langsiktig gjeld		0	0
Kortsiktig gjeld			
Leverandørgjeld		3 454 990	4 068 872
Betalbar skatt		1 998 384	0
Skyldige offentlige avgifter		8 752 243	8 247 924
Utbytte		0	10 000 000
Annen kortsiktig gjeld		2 253 542	2 371 069
Periodisering faste leieinntekter		32 795 442	30 476 757
Avgitt konsernbidrag		0	6 161 963
Sum kortsiktig gjeld		49 254 601	61 326 585
Sum gjeld		49 254 601	61 326 585
SUM EGENKAPITAL OG GJELD		76 551 271	81 990 312



Organisasjonsnr: 977 511 240
THE PURE WATER COMPANY AS

KONSERNRESULTATREGNSKAP

Beløp i: NOK	Note	2021	2020
RESULTATREGNSKAP			
Inntekter			
Salgsinntekt		61 023 960	61 076 040
Sum inntekter		61 023 960	61 076 040
Kostnader			
Varekostnad		11 943 017	9 601 753
Lønnskostnad	10	18 047 022	16 423 216
Avskrivning på varige driftsmidler og immaterielle eiendeler	1,3,12	11 070 683	10 284 143
Annen driftskostnad		10 195 296	8 848 496
Sum kostnader		51 256 018	45 157 608
Driftsresultat		9 767 942	15 918 432
Finansinntekter og finanskostnader			
Annen renteinntekt		6 506	108 459
Annen finansinntekt		160 040	193 058
Sum finansinntekter		166 546	301 517
Annen rentekostnad		158 839	40 259
Annen finanskostnad		94 684	156 955
Sum finanskostnader		253 523	197 214
Netto finans		-86 977	104 303
Ordinært resultat før skattekostnad			
Skattekostnad på ordinært resultat	1,8	1 777 304	3 445 346
Ordinært resultat etter skattekostnad		7 903 661	12 577 389
Årsresultat		7 903 661	12 577 389
Overføringer og disponeringer			
Overføring til/fra fond	7	7 903 661	-2 228 942
Ordinært utbytte		0	10 000 000
Avgitt konsernbidrag			4 806 331
Sum overføringer og disponeringer		7 903 661	2 964 727



Organisasjonsnr: 977 511 240
THE PURE WATER COMPANY AS

KONSERNBALANSE

Beløp i: NOK	Note	2021	2020
BALANSE - EIENDELER			
Anleggsmidler			
Immaterielle eiendeler			
Konsesjoner, patenter, lisenser, varemerker og lignende rettigheter	12	2 174 698	2 242 143
Utsatt skattefordel	8	323 808	89 608
Sum immaterielle eiendeler		2 498 506	2 331 751
Varige driftsmidler			
Maskiner og anlegg	1,3	33 355 986	30 793 197
Inventar og utstyr	1,3	251 114	92 090
Kontormaksiner	1,3	174 512	271 570
Biler	1,3	281 309	421 817
Sum varige driftsmidler		34 062 921	31 578 674
Sum anleggsmidler		36 561 427	33 910 425
Omløpsmidler			
Varer			
Varer	1,11	9 283 967	7 345 062
Sum varer		9 283 967	7 345 062
Fordringer			
Kundefordringer	1,11	16 598 187	22 404 053
Andre fordringer		1 473 766	813 215
Konsernfordringer	5	241 320	141 320
Sum fordringer		18 313 273	23 358 588
Bankinnskudd, kontanter og lignende			
Bankinnskudd, kontanter og lignende		25 775 161	31 465 795
Sum bankinnskudd, kontanter og lignende		25 775 161	31 465 795
Sum omløpsmidler		53 372 401	62 169 445
SUM EIENDELER		89 933 828	96 079 870
BALANSE - EGENKAPITAL OG GJELD			
Egenkapital			
Innskutt egenkapital			
Selskapskapital	6,7	5 001 560	5 001 560
Overkurs	7	1 000 000	1 000 000
Annen innskutt egenkapital	7	1 254 633	1 254 633



Sum innskutt egenkapital		7 256 193	7 256 193
Opptjent egenkapital			
Fond	7	23 753 254	15 871 294
Sum opptjent egenkapital		23 753 254	15 871 294
Sum egenkapital		31 009 447	23 127 487
Sum langsiktig gjeld		0	0
Kortsiktig gjeld			
Leverandørgjeld		3 653 954	4 023 335
Betalbar skatt		1 998 384	0
Skyldige offentlige avgifter		8 752 243	8 247 924
Utbytte	7,5	0	10 000 000
Annen kortsiktig gjeld		3 844 610	4 712 058
Periodisering faste leieinntekter		40 675 191	39 807 104
Avgitt konsernbidrag		0	6 161 963
Sum kortsiktig gjeld		58 924 382	72 952 384
Sum gjeld		58 924 382	72 952 384
SUM EGENKAPITAL OG GJELD		89 933 829	96 079 871



Organisasjonsnr: 977 511 240
THE PURE WATER COMPANY AS

NOTEOPPLYSNINGER - SELSKAP - alle poster oppgitt i hele tall

Note

Antall årsverk i regnskapsåret
21.00

<u>Sum</u>	<u>Beløp</u>
<u>Balanseført verdi 31.12.</u>	<u>Varige driftsmidler Immaterielle eiend.</u>

Konsernregnskap

Morselskapet sitt navn

Forretningskontor for morselskapet

Begrunnelse for at datterselskap er utelatt fra konsolideringen

<u>Samlet beløp - tilknyttet selskap</u>	<u>Årets</u>	<u>Fjorårets</u>
--	--------------	------------------

<u>Samlet beløp - foretak i samme konsern</u>	<u>Årets</u>	<u>Fjorårets</u>
---	--------------	------------------

<u>Samlet beløp - foretak i samme konsern</u>	<u>Årets</u>	<u>Fjorårets</u>
---	--------------	------------------

<u>Samlet beløp - felles kontrollert virksomhet</u>	<u>Årets</u>	<u>Fjorårets</u>
---	--------------	------------------

<u>Pantstillelse</u>	<u>Beløp</u>
----------------------	--------------

<u>Beholdning av egne aksjer</u>	<u>Antall</u>	<u>Pålydende</u>	<u>Andel av aksjek.</u>
----------------------------------	---------------	------------------	-------------------------



Organisasjonsnr: 977 511 240
THE PURE WATER COMPANY AS

NOTEOPPLYSNINGER - KONSERN - alle poster oppgitt i hele tall

Note

Antall årsverk i regnskapsåret
30.00

<u>Sum</u>	<u>Beløp</u>
<u>Balanseført verdi 31.12.</u>	<u>Varige driftsmidler Immaterielle eiend.</u>

Konsernregnskap

Morselskapet sitt navn

Forretningskontor for morselskapet

Begrunnelse for at datterselskap er utelatt fra konsolideringen

<u>Samlet beløp - tilknyttet selskap</u>	<u>Årets</u>	<u>Fjorårets</u>
--	--------------	------------------

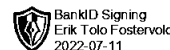
<u>Samlet beløp - foretak i samme konsern</u>	<u>Årets</u>	<u>Fjorårets</u>
---	--------------	------------------

<u>Samlet beløp - foretak i samme konsern</u>	<u>Årets</u>	<u>Fjorårets</u>
---	--------------	------------------

<u>Samlet beløp - felles kontrollert virksomhet</u>	<u>Årets</u>	<u>Fjorårets</u>
---	--------------	------------------

<u>Pantstillelse</u>	<u>Beløp</u>
----------------------	--------------

<u>Beholdning av egne aksjer</u>	<u>Antall</u>	<u>Pålydende</u>	<u>Andel av aksjek.</u>
----------------------------------	---------------	------------------	-------------------------



Til generalforsamlingen i The Pure Water Company AS

UAVHENGIG REVISORS BERETNING

Grant Thornton
Revisjon AS
Kirkegata 15
0153 Oslo
Org.nr. 987 632 380
T: +47 22 20 04 00
E: grant@no.gt.com

Konklusjon

Vi har revidert The Pure Water Company AS' årsregnskap som består av selskapsregnskap som viser et overskudd på kr 6.632.943, og konsernregnskap som viser et overskudd på kr 7.903.661. Årsregnskapet består av balanse per 31. desember 2021, resultatregnskap for regnskapsåret avsluttet per denne datoen og noter til årsregnskapet, herunder et sammendrag av viktige regnskapsprinsipper.

Etter vår mening oppfylder årsregnskapet gjeldende lovkrav og gir et rettviseende bilde av selskapets finansielle stilling per 31. desember 2021, og av dets resultater for regnskapsåret avsluttet per denne datoen i samsvar med regnskapslovens regler og god regnskapsskikk i Norge.

Grunnlag for konklusjonen

Vi har gjennomført revisjonen i samsvar med internasjonale revisjonsstandardene *International Standards on Auditing* (ISA-ene). Våre oppgaver og plikter i henhold til disse standardene er beskrevet nedenfor i «*Revisors oppgaver og plikter ved revisjon av årsregnskapet*». Vi er uavhengige av selskapet slik det kreves i lov, forskrift og International Code of Ethics for Professional Accountants (inkludert internasjonale uavhengighetsstandarder) utstedt av the International Ethics Standards Board for Accountants (IESBA-reglene), og vi har overholdt våre øvrige etiske forpliktelser i samsvar med disse kravene. Innhentet revisjonsbevis er etter vår vurdering tilstrekkelig og hensiktsmessig som grunnlag for vår konklusjon.

Ledelsens ansvar for årsregnskapet

Ledelsen er ansvarlig for å utarbeide årsregnskapet for at det gir et rettviseende bilde i samsvar med regnskapslovens regler og god regnskapsskikk i Norge. Ledelsen er også ansvarlig for slik intern kontroll som den finner nødvendig for å kunne utarbeide et årsregnskap som ikke inneholder vesentlig feilinformasjon, verken som følge av misligheter eller utilsiktede feil.

Ved utarbeidelsen av årsregnskapet må ledelsen ta standpunkt til selskapets evne til fortsatt drift og opplyse om forhold av betydning for fortsatt drift. Forutsetningen om fortsatt drift skal legges til grunn for årsregnskapet så lenge det ikke er sannsynlig at virksomheten vil bli avviklet.

Revisors oppgaver og plikter ved revisjonen av årsregnskapet

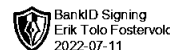
Vårt mål er å oppnå betryggende sikkerhet for at årsregnskapet som helhet ikke inneholder vesentlig feilinformasjon, verken som følge av misligheter eller utilsiktede feil, og å avgi en

Grant Thornton Revisjon AS is a member of Grant Thornton International Ltd (GTIL). GTIL and the member firms are not a worldwide partnership. GTIL and each member firm is a separate legal entity. Services are delivered independently by the member firms. GTIL does not provide services to clients. GTIL and its member firms are not agents of, and do not obligate, one another and are not liable for one another's acts or omissions.

www.grantthornton.no



An instinct for growth™



revisjonsberetning som inneholder vår konklusjon. Betyggende sikkerhet er en høy grad av sikkerhet, men ingen garanti for at en revisjon utført i samsvar med ISA-ene, alltid vil avdekke vesentlig feilinformasjon som eksisterer. Feilinformasjon kan oppstå som følge av misligheter eller utilsiktede feil. Feilinformasjon blir vurdert som vesentlig dersom den enkeltvis eller samlet med rimelighet kan forventes å påvirke økonomiske beslutninger som brukerne foretar basert på årsregnskapet.

Som del av en revisjon i samsvar med ISA-ene, utøver vi profesjonelt skjønn og utviser profesjonell skepsis gjennom hele revisjonen. I tillegg:

- identifiserer og vurderer vi risikoen for vesentlig feilinformasjon i årsregnskapet, enten det skyldes misligheter eller utilsiktede feil. Vi utformer og gjennomfører revisjonshandlinger for å håndtere slike risikoer, og innhenter revisjonsbevis som er tilstrekkelig og hensiktsmessig som grunnlag for vår konklusjon. Risikoen for at vesentlig feilinformasjon som følge av misligheter ikke blir avdekket, er høyere enn for feilinformasjon som skyldes utilsiktede feil, siden misligheter kan innebære samarbeid, forfalskning, bevisste utelatelser, uriktige fremstillinger eller overstyring av intern kontroll.
- opparbeider vi oss en forståelse av den interne kontroll som er relevant for revisjonen, for å utforme revisjonshandlinger som er hensiktsmessige etter omstendighetene, men ikke for å gi uttrykk for en mening om effektiviteten av selskapets interne kontroll.
- evaluerer vi om de anvendte regnskapsprinsippene er hensiktsmessige og om regnskapsestimaterne og tilhørende noteopplysninger utarbeidet av ledelsen er rimelige.
- konkluderer vi på hensiktsmessigheten av ledelsens bruk av fortsatt drift-forutsetningen ved avleggelsen av årsregnskapet, basert på innhentede revisjonsbevis, og hvorvidt det foreligger vesentlig usikkerhet knyttet til hendelser eller forhold som kan skape tvil av betydning om selskapets evne til fortsatt drift. Dersom vi konkluderer med at det eksisterer vesentlig usikkerhet, kreves det at vi i revisjonsberetningen henleder oppmerksomheten på tilleggsopplysningene i årsregnskapet, eller, dersom slike tilleggsopplysninger ikke er tilstrekkelige, at vi modifiserer vår konklusjon om årsregnskapet og årsberetningen. Våre konklusjoner er basert på revisjonsbevis innhentet inntil datoen for revisjonsberetningen. Etterfølgende hendelser eller forhold kan imidlertid medføre at selskapet ikke fortsetter driften.
- evaluerer vi den samlede presentasjonen, strukturen og innholdet i årsregnskapet, inkludert tilleggsopplysningene, og hvorvidt årsregnskapet gir uttrykk for de underliggende transaksjonene og hendelsene på en måte som gir et rettviseende bilde.

Vi kommuniserer med styret blant annet om det planlagte omfanget av revisjonen og til hvilken tid revisjonsarbeidet skal utføres. Vi utveksler også informasjon om forhold av betydning som vi har avdekket i løpet av revisjonen, herunder om eventuelle svakheter av betydning i den interne kontrollen.

Oslo, 8. juli 2022
Grant Thornton Revisjon AS

Erik Tolo Fostervold
Statsautorisert revisor
(signert elektronisk)



Årsregnskap og revisjonsberetning
The Pure Water Company AS
2021





The Pure Water Company AS

Resultatregnskap for perioden 1. januar til 31. desember

Morselskapet		Noter	Konsern	
2020 NOK	2021 NOK		2021 NOK	2020 NOK
45 843 494	47 248 818	1,9	61 023 960	61 076 040
Salgs- og leieinntekt				
Driftskostnad				
6 876 238	8 940 447		11 943 017	9 601 753
12 868 701	14 270 471	10	18 047 022	16 423 216
7 890 088	8 230 379	1,3,12	11 070 683	10 284 143
5 626 889	7 539 473		10 195 296	8 848 496
33 261 916	38 980 770		51 256 018	45 157 608
12 581 577	8 268 048		9 767 942	15 918 432
Driftsresultat				
Finansinntekt og finanskostnad				
251 204	275 331		0	0
108 459	6 374		6 506	108 459
193 058	160 040		160 040	193 058
40 259	158 839		158 839	40 259
152 735	41 772		94 684	156 955
359 728	241 134		(86 977)	104 303
12 941 305	8 509 182		9 680 965	16 022 735
2 847 222	1 876 239	1,8	1 777 304	3 445 346
10 094 083	6 632 943		7 903 661	12 577 389
Årsresultat				
Overføringer				
(4 712 248)	6 632 943	7	7 903 661	(2 228 942)
10 000 000	0	7	0	10 000 000
4 806 331	0	7	0	4 806 331
10 094 083	6 632 943		7 903 661	12 577 389
Sum overføringer				



The Pure Water Company AS

Balanse pr. 31. desember

Eiendeler

Morselskapet				Konsern	
2020	2021		Noter	2021	2020
NOK	NOK			NOK	NOK
Anleggsmidler					
Immaterielle eiendeler					
2 242 143	2 174 698	Konsesjoner, patenter o.l.	12	2 174 698	2 242 143
147 596	269 741	Utsatt skattefordel	8	323 808	89 608
2 389 739	2 444 439	<i>Sum immaterielle eiendeler</i>		2 498 506	2 331 751
Varige driftsmidler					
24 590 025	24 339 996	Maskiner på utleie og demoanlegg	1,3	33 355 986	30 793 197
84 524	231 847	Inventar og utstyr	1,3	251 114	92 090
210 793	145 192	Kontormaskiner	1,3	174 512	271 570
221 378	143 071	Biler	1,3	281 309	421 817
25 106 720	24 860 105	<i>Sum varige driftsmidler</i>		34 062 921	31 578 674
Finansielle anleggsmidler					
172 528	172 528	Aksjer i datterselskap	1,2	0	0
8 962 118	9 178 206	Lån til datterselskap		0	0
36 631 104	36 655 278	<i>Sum anleggsmidler</i>		36 561 427	33 910 425
Omløpsmidler					
Varer					
4 436 876	4 565 824	Varebeholdninger	1,11	9 283 967	7 345 062
Fordringer					
14 457 153	11 648 366	Kundefordringer	1,11	16 598 187	22 404 053
214 756	411 416	Fordringer konsernselskaper	5	241 320	141 320
430 549	922 422	Andre kortsiktige fordringer		1 473 766	813 215
15 102 458	12 982 204	<i>Sum fordringer</i>		18 313 273	23 358 588
25 819 875	22 347 963	Kontanter og bankbeholdning		25 775 161	31 465 795
45 359 209	39 895 991	<i>Sum omløpsmidler</i>		53 372 401	62 169 445
81 990 313	76 551 270	Sum eiendeler		89 933 828	96 079 870



The Pure Water Company AS

Balanse pr. 31. desember
Egenkapital og gjeld

Morselskapet				Konsern	
2020	2021		Noter	2021	2020
NOK	NOK			NOK	NOK
Egenkapital					
Innskutt egenkapital					
5 001 560	5 001 560	Aksjekapital	6,7	5 001 560	5 001 560
1 000 000	1 000 000	Overkurs	7	1 000 000	1 000 000
1 254 633	1 254 633	Annen innskutt egenkapital	7	1 254 633	1 254 633
7 256 193	7 256 193	Sum innskutt egenkapital		7 256 193	7 256 193
Opptjent egenkapital					
13 407 534	20 040 477	Annen egenkapital/konsernfonds	7	23 753 254	15 871 294
13 407 534	20 040 477	Sum opptjent egenkapital/konsernfonds		23 753 254	15 871 294
20 663 727	27 296 670	Sum egenkapital/konsernfonds		31 009 447	23 127 487
Gjeld					
Kortsiktig gjeld					
4 068 872	3 454 990	Leverandørgjeld		3 653 954	4 023 335
8 247 924	8 752 243	Skyldig offentlige avgifter		8 752 243	8 247 924
0	1 998 384	Betalbar skatt		1 998 384	0
10 000 000	0	Avsatt utbytte	7,5	0	10 000 000
30 476 757	32 795 442	Periodisering faste leieinntekter		40 675 191	39 807 104
6 161 963	0	Avgitt konsernbidrag	5	0	6 161 963
2 371 069	2 253 542	Annen kortsiktig gjeld		3 844 610	4 712 058
61 326 586	49 254 601	Sum kortsiktig gjeld		58 924 381	72 952 383
61 326 586	49 254 601	Sum gjeld		58 924 381	72 952 383
81 990 313	76 551 270	Sum egenkapital og gjeld		89 933 828	96 079 870

Pantstillelser / garantiansvar **11**

Lysaker, 30.06.2022

Nils Evert Mattias Källemyr
StyrelederErik Christoffer Berggren
StyremedlemCarsten Albæk
Daglig leder



The Pure Water Company AS

Noter til regnskapet

31. desember 2021

Note 1 Regnskapsprinsipper

Regnskapet er utarbeidet i henhold til norske regnskapsregler/-standarder for små foretak.

Konsolideringsprinsipper

Konsernregnskapet viser det samlede økonomiske resultat og den samlede finansielle stillingen når morselskapet og dets datterselskap presenteres som en økonomisk enhet. Konsernregnskapet omfatter The Pure Water Company AS og de 100 % eide datterselskapene The Pure Water Company Ltd og The Pure Water Company AB. Selskapet er å regne som lite selskap og kontantstrømsanalyse er ikke utarbeidet.

Konsernregnskapet utarbeides etter ensartede prinsipper, ved at datterselskapet følger de samme regnskapsprinsipper som morselskapet. Interne transaksjoner, fordringer og gjeld elimineres. Resultatposter er innarbeidet til gjennomsnittskurs, mens balanseposter er innarbeidet til 31.12 kurs.

Datterselskap

Datterselskap er vurdert etter kostprismetoden i selskapsregnskapet.

Salgsinntekter

Inntektsføring ved utleie av maskiner skjer på tidspunktet for opptjening.

Klassifisering og vurdering av balanseposter

Omløpsmidler og kortsiktig gjeld omfatter normalt poster som forfaller til betaling innen ett år etter balansedagen, samt poster som knytter seg til varekretsløpet. Øvrige poster er klassifisert som anleggsmiddel/langsiktig gjeld.

Omløpsmidler vurderes til laveste av anskaffelseskost og virkelig verdi. Kortsiktig gjeld balanseføres til nominelt beløp på opptakstidspunktet.

Anleggsmidler vurderes til anskaffelseskost, men nedskrives til gjenvinnbart beløp dersom dette er lavere enn balanseført verdi. Gjenvinnbart beløp er det høyeste av netto salgsverdi og verdi i bruk. Langsiktig gjeld balanseføres til nominelt beløp på etableringstidspunktet.

Kundefordringer

Kundefordringer er oppført i balansen til pålydende etter fradrag for avsetning til forventet tap.

Varebeholdninger

Lager av innkjøpte varer er verdsatt til laveste av anskaffelseskost etter FIFO- prinsippet og virkelig verdi.

Valuta

Pengeposter i utenlandsk valuta er vurdert etter kursen ved regnskapsårets slutt. Resultatposter er innregnet etter gjennomsnittskurs.

Varige driftsmidler


Varige driftsmidler balanseføres og avskrives over driftsmidlets levetid dersom de har levetid over 3 år og har en kostpris som overstiger kr 15.000. Direkte vedlikehold av driftsmidler kostnadsføres løpende under driftskostnader, mens påkostninger eller forbedringer tillegges driftsmidlets kostpris og avskrives i takt med driftsmidlet.

Skatt

Skattekostnaden i resultatregnskapet omfatter både periodens betalbare skatt og endring i utsatt skatt. Utsatt skatt / utsatt skattefordel er beregnet med 22 % på grunnlag av de midlertidige forskjeller som eksisterer mellom regnskapsmessige og skattemessige verdier, samt ligningsmessig underskudd til fremføring ved utgangen av regnskapsåret. Skatteøkende og skattereduserende midlertidige forskjeller som reverserer eller kan reversere i samme periode er utlignet og nettoført.

Pensjoner

Selskapet er pliktig til å ha tjenestepensjonsordning etter lov om obligatorisk tjenestepensjon. Selskapet har tegnet ordinær OTP som tilfredsstiller lovens krav om pensjonsordninger.

 BylgMIHsq-Bk-MMLroq



The Pure Water Company AS

Noter til regnskapet

31. desember 2021

Note 2 Investering i datterselskap

Selskap	Selskapets aksjekapital	Eierandel	Bokført EK	Balansført verdi
The Pure Water Company Ltd, England	£ 2.030.377	100,0 %	NOK 3.013.145	0
The Pure Water Company AB, Sverige	SEK 200.000	100,0 %	NOK 767.141	172 528

Årsresultat i de to datterselskapene var NOK 904.743 i The Pure Water Company Ltd England, og NOK 140.271 i The Pure Water Company AB Sverige.

Selskapet har etablert en filial i Danmark, PURE Water Danmark, filial af The PURE Water Company AS, Norway

Note 3 Varige driftsmidler

Morselskap	Utleie-maskiner	Inventar	Kontormaskiner	Biler	Sum
Varige driftsmidler					
Anskaffelseskost pr 01.01.	75 486 179	835 524	492 619	1 422 281	78 236 604
Tilgang	6 186 911	202 645	56 665	70 063	6 516 284
Avgang	0	0	0	0	0
Anskaffelseskost 31.12.	81 673 090	1 038 169	549 284	1 492 344	84 752 887
Akk avskrivninger 31.12	58 708 315	806 323	404 093	1 349 272	41 086 749
Bokført verdi pr. 31.12.	22 964 775	231 846	145 192	143 072	23 484 885
Årets avskrivninger	6 742 740	55 323	122 266	148 369	7 068 698
Økonomisk levetid	3 til 8 år	5 år	3 år	3 til 5 år	
Avskrivningsplan	Lineær	Lineær	Lineær	Lineær	
Det er pr 31.12 anlegg under utførelse med bokført verdi på NOK:				1 375 221	

Konsem

Varige driftsmidler	Utleie-maskiner	Kontormaskiner/inventar	Biler	Sum
Anskaffelseskost pr 01.01.	99 650 860	2 918 505	1 682 314	104 251 679
Tilgang	11 465 262	279 484	70 063	11 814 809
Avgang	(1 394 058)	(8 231)	0	(1 402 289)
Anskaffelseskost 31.12.	109 892 094	3 196 956	1 743 326	114 832 376
Akk avskrivninger 31.12.	77 768 764	2 797 302	1 476 457	82 042 523
Kursdifferanse	(142 565)	(25 972)	(14 440)	(182 977)
Bokført verdi pr. 31.12.	31 980 765	373 682	266 869	32 621 316
Årets avskrivninger	9 475 800	218 824	214 379	9 909 002
Økonomisk levetid	3 til 8 år	5 år	3 til 5 år	
Avskrivningsplan	Lineær	Lineær	Lineær	
Det er pr 31.12 anlegg under utførelse med bokført verdi på NOK:				1 375 221

BylgMIHsq-Bk-MMLroq



The Pure Water Company AS

Noter til regnskapet

31. desember 2021

Note 4 kassekreditt

Kassekreditt:	2 021	2 020
Limit kassekreditt	10 000 000	10 000 000
herav benyttet pr 31.12	0	0

Note 5 Mellomværende med selskap i samme konsern som ikke er konsolidert

Kortsiktig fordring	2021	2020
Pure Water Holding AS	241 320	141 320
Kortsiktig gjeld	2021	2020
Pure Water Holding AS - avsatt utbytte	0	10 000 000
Ludvig Lorentzen AS - avgitt konsernbidrag	0	6 161 963
Sum	0	16 161 963

Note 6 Aksjekapital og aksjonærinformasjon

Selskapets aksjekapital er på kr 5.001.560, fordelt på 500.156 aksjer à kr 10. Alle aksjer gir samme rett i selskapet.

Oversikt over selskapets aksjonærer pr 31.12:	Antall aksjer	Eierandel	Stemmeandel
Pure Water Holding AS	500 156	100 %	100 %

Note 7 Egenkapital

Morselskap	Aksjekapital	Overkurs	Annen innskutt EK	Annen EK	Sum
Egenkapital 01.01.	5 001 560	1 000 000	1 254 633	13 407 536	20 663 727
Årets resultat	0	0	0	6 632 943	6 632 943
Egenkapital 31.12	5 001 560	1 000 000	1 254 633	20 040 479	27 296 670

Konsem	Aksjekapital	Overkurs	Annen innskutt EK	Konsemfonds	Sum
Egenkapital 01.01.	5 001 560	1 000 000	1 254 633	15 871 295	23 127 487
Årets resultat	0	0	0	7 903 661	7 903 661
Omregningsdifferanse	0	0	0	(21 701)	(21 701)
Egenkapital 31.12	5 001 560	1 000 000	1 254 633	23 753 255	31 009 447



The Pure Water Company AS

Noter til regnskapet

31. desember 2021

Note 8 Skatt

Årets skattekostnad fordeler seg på:	Morselskap	
	2021	2020
Betalbar skatt	1 998 385	1 355 632
Endring i utsatt skatt	(122 145)	1 491 590
Sum skattekostnad	1 876 240	2 847 222

Beregning av årets skattegrunnlag:	Morselskap	
	2021	2020
Ordinært resultat før skattekostnad	8 509 182	12 941 305
Netto permanente forskjeller	19 178	614
Avgitt konsernbidrag	0	(6 161 967)
Endring i midlertidige forskjeller	555 204	(6 779 953)
Årets skattegrunnlag	9 083 565	0
22 % betalbar skatt i balansen	1 998 384	0

Oversikt over midlertidige forskjeller:	Endring	Morselskap	
		2021	2020
Varige driftsmidler	429 959	(874 554)	(444 595)
Kundefordringer	33 514	(259 811)	(226 297)
Varelager	91 731	(91 731)	0
Underskudd til fremføring	0	0	0
Netto midlertidige forskjeller	555 204	(1 226 096)	(670 892)
22% utsatt skattefordel	(122 145)	269 741	147 596

Årets skattekostnad fordeler seg på:	Konsern	
	2021	2020
Skattekostnad The Pure Water Company Ltd	(112 660)	598 124
Skattekostnad The Pure Water Company AB	13 725	0
Skattekostnad The Pure Water Company AS	1 876 240	2 847 222
Sum skattekostnad	1 777 304	3 445 346

Utsatt skattefordel/(Utsatt skatt) fordeler seg på:	Konsern	
	2020	2019
Utsatt skattefordel / (utsatt skatt) The Pure Water Company Ltd	54 067	(57 988)
Utsatt skattefordel / (utsatt skatt) The Pure Water Company AB	0	0
Utsatt skattefordel / (utsatt skatt) The Pure Water Company AS	269 741	147 596
Sum utsatt skattefordel/(Utsatt skatt)	323 808	89 608



The Pure Water Company AS

Noter til regnskapet

31. desember 2021

Note 9 Salgsinntekter

	2021	2020
Salg av konseptartikler	180 746	32 817
Leieinntekter	43 538 432	42 566 745
Andre inntekter	2 771 058	2 717 628
Salgs- og leieinntekt Danmark (Filial)	758 582	526 303
Sum salg morselskap	47 248 818	45 843 493
Salgs- og leieinntekt England	13 503 944	15 026 233
Salgs- og leieinntekt Sverige	271 198	206 315
Sum salg konsern	61 023 960	61 076 040

Note 10 Lønnskostnader, antall ansatte, godtgjørelser mm.

Lønnskostnader	Morselskap		Konsern	
	2021	2020	2021	2020
Lønn og andre lønnsrelaterede kostnader	11 710 718	10 690 653	14 781 528	14 765 487
Arbeidsgiveravgift	2 215 437	1 861 625	2 716 231	1 150 471
Pensjonskostnader	344 317	316 424	549 263	507 258
Sum	14 270 471	12 868 701	18 047 022	16 423 216
Gjennomsnittlig antall årsverk	21,0	21,0	30,0	30,0

Selskapet plikter i henhold til lov om obligatorisk tjenestepensjon å ha pensjonsordning for dets ansatte. Ordningen tilfredsstiller kravene i henhold til lov om obligatorisk tjenestepensjon.



The Pure Water Company AS

Noter til regnskapet

31. desember 2021

Note 11 Pantstillelser

Selskapet har stilt pant i varelageret pålydende kr 15.000.000, pant i driftstilbehør og anlegg pålydende kr 15.000.000 og factoringavtale pålydende kr 15.000.000, som sikkerhet for selskapets kassekreditt jf. Note 4.

Bokført verdi pantsatte aktiva:	2021	2020
Varelager	4 565 824	3 529 285
Driftstilbehør	24 860 105	26 954 948
Kundefordringer	11 648 366	12 531 751

Note 12 Immaterielle eiendeler

Morselskap/Konsern	Aktiverte utviklingskostnader	Datasystem/ERP	Sum
Anskaffelseskost pr 01.01	1 857 737	5 541 410	7 399 147
Tilgang kjøpte immaterielle eiendeler	73 145	1 171 002	1 244 147
Avgang	(98 610)	(606 189)	(704 799)
Anskaffelseskost 31.12	1 832 272	6 106 223	7 938 495
Akkumulerte avskrivninger 31.12	1 693 903	4 069 894	5 763 797
Bokført verdi pr. 31.12	138 369	2 036 329	2 174 699
Årets avskrivninger	55 218	1 106 463	1 161 681
Økonomisk levetid	5 år	3 år	
Avskrivningsplan	Lineær	Lineær	



Document history

COMPLETED BY ALL:
08.07.2022 09:53

SENT BY OWNER:
Torjus Lauvdal - 08.07.2022 08:43

DOCUMENT ID:
Bk-MMLroq

ENVELOPE ID:
BylGMHsq-Bk-MMLroq

DOCUMENT NAME:
Årsregnskap 2021 - The pure Water Company AS.pdf
10 pages

🕒 Activity log

RECIPIENT	ACTION*	TIMESTAMP (CET)	METHOD	DETAILS
Mattias Källemyr mattias.kallemyr@escowa.se	Signed	08.07.2022 08:50	Email	IP: 146.247.191.210
	Authenticated	08.07.2022 08:50	Low	IP: 146.247.191.210
Carsten Albæk carsten.albaek@purewater.eu	Signed	08.07.2022 08:58	Email	IP: 80.213.190.250
	Authenticated	08.07.2022 08:56	Low	IP: 80.213.190.250
Christoffer Berggren christoffer.berggren@escowa.se	Signed	08.07.2022 09:53	Email	IP: 217.213.139.249
	Authenticated	08.07.2022 09:53	Low	IP: 217.213.139.249

* Action describes both the signing and authentication performed by each recipient. Authentication refers to the ID method used to access the document.

📄 Custom events

No custom events related to this document

Verified ensures that the document has been signed according to the method stated above. Copies of signed documents are securely stored by Verified.

To review the signature validity, please open this PDF using Adobe Reader.

