



ÅRSREGNSKAPET FOR REGNSKAPSÅRET 2016 - GENERELL INFORMASJON

Enheten

Organisasjonsnummer: 914 797 632
Organisasjonsform: Aksjeselskap
Foretaksnavn: ALSA SKOG AS
Forretningsadresse: Hovinvegen 1912
3652 HOVIN I TELEMARK

Regnskapsår

Årsregnskapets periode: 01.01.2016 - 31.12.2016

Konsern

Morselskap i konsern: Ja
Konsernregnskap lagt ved: Nei

Regnskapsregler

Regler for små foretak benyttet: Ja
Benyttet ved utarbeidelsen av årsregnskapet til selskapet: Regnskapslovens alminnelige regler

Årsregnskapet fastsatt av kompetent organ

Bekreftet av representant for selskapet: Adrian Lazar Savu
Dato for fastsettelse av årsregnskapet: 11.10.2017

Grunnlag for avgivelse

År 2016: Årsregnskapet er elektronisk innlevert
År 2015: Tall er hentet fra elektronisk innlevert årsregnskap fra 2016

Det er ikke krav til at årsregnskapet m.v. som sendes til Regnskapsregisteret er undertegnet. Kontrollen på at dette er utført ligger hos revisor/enhetens øverste organ. Sikkerheten ivaretas ved at innsender har rolle/rettighet for innsending av årsregnskapet via Altinn, og ved at det bekreftes at årsregnskapet er fastsatt av kompetent organ.

Brønnøysundregistrene, 08.08.2019



Resultatregnskap

Beløp i: NOK	Note	2016	2015
RESULTATREGNSKAP			
Inntekter			
Salgsinntekt		9 717 361	3 098 965
Annen driftsinntekt		45 895	
Sum inntekter		9 763 257	3 098 965
Kostnader			
Varekostnad		55 522	
Lønnskostnad	1	5 635 839	2 196 581
Avskrivning på varige driftsmidler og immaterielle eiendeler	3	77 100	40 259
Annen driftskostnad		3 616 403	950 131
Sum kostnader	13	9 384 865	3 186 971
Driftsresultat		378 392	-88 006
Finansinntekter og finanskostnader			
Annen renteinntekt	12	71	147
Sum finansinntekter		71	147
Annen rentekostnad	12	10 428	6 650
Annen finanskostnad	12	314 665	
Sum finanskostnader		325 092	6 650
Netto finans	12	-325 021	-6 503
Ordinært resultat før skattekostnad	2	53 371	-94 509
Skattekostnad på ordinært resultat		7 869	
Ordinært resultat etter skattekostnad		45 502	-94 509
Årsresultat	11, 14	45 502	-94 509
Årsresultat etter minoritetsinteresser		45 502	-94 509
Totalresultat		45 502	-94 509
Overføringer og disponeringer			



Resultatregnskap

Beløp i: NOK	Note	2016	2015
Udekket tap		45 502	-64 510
Overføringer til/fra annen egenkapital			-30 000
Sum overføringer og disponeringer		45 502	-94 510



Balanse

Beløp i: NOK	Note	2016	2015
BALANSE - EIENDELER			
Anleggsmidler			
Immaterielle eiendeler			
Varige driftsmidler			
Tomter, bygninger og annen fast eiendom	3	146 528	
Driftsløsøre, inventar, verktøy, kontormaskiner og lignende	3	471 133	372 398
Sum varige driftsmidler	3	617 661	372 398
Finansielle anleggsmidler			
Investering i datterselskap	4, 5, 15	570 000	
Sum finansielle anleggsmidler		570 000	
Sum anleggsmidler		1 187 661	372 398
Omløpsmidler			
Varer			
Fordringer			
Kundefordringer	6	16 591	
Andre fordringer	7	575 083	85 793
Sum fordringer	7	591 674	85 793
Bankinnskudd, kontanter og lignende			
Bankinnskudd, kontanter og lignende	9	1 256 367	5 832
Sum bankinnskudd, kontanter og lignende		1 256 367	5 832
Sum omløpsmidler		1 848 041	91 625
SUM EIENDELER		3 035 703	464 023

BALANSE - EGENKAPITAL OG GJELD

Egenkapital



Balanse

Beløp i: NOK	Note	2016	2015
Innskutt egenkapital			
Selskapskapital	10, 11	30 000	
Sum innskutt egenkapital		30 000	
Opptjent egenkapital			
Annen egenkapital			1
Udekket tap		49 007	64 510
Sum opptjent egenkapital		-49 007	-64 509
Sum egenkapital	11	-19 007	-64 509
Gjeld			
Langsiktig gjeld			
Utsatt skatt	2	7 869	
Sum avsetninger for forpliktelser		7 869	
Annen langsiktig gjeld			
Gjeld til kredittinstitusjoner	7, 8	153 174	102 350
Sum annen langsiktig gjeld		153 174	102 350
Sum langsiktig gjeld		161 043	102 350
Kortsiktig gjeld			
Leverandørgjeld		234 952	
Skyldige offentlige avgifter		2 571 817	245 192
Annen kortsiktig gjeld		86 898	180 990
Sum kortsiktig gjeld		2 893 667	426 182
Sum gjeld		3 054 710	528 532
SUM EGENKAPITAL OG GJELD		3 035 703	464 023



Årsregnskap 2016
Alsa Skog AS

Styrets årsberetning
Resultatregnskap
Balanse
Noter til regnskapet

Org.nr.: 914 797 632



Årsberetning 2016 for Alsa Skog AS

VIRKSOMHETENS ART OG LOKALISERING

Alsa Skog AS er et selskap der virksomheten omfatter i hovedsak skogplanting i Norge og Sverige. Selskapet er lokalisert i Tinn kommune.

FORTSATT DRIFT

I samsvar med regnskapslovens § 3-3 bekreftes det at forutsetningen om fortsatt drift er til stede og at denne forutsetningen er lagt til grunn ved utarbeidelsen av regnskapet.

ARBEIDSMILJØ, LIKESTILLING OG DISKRIMINERING

Styret anser arbeidsmiljøet i selskapet som godt. Det er ikke iverksatt spesielle tiltak i denne forbindelse. Ansatte i virksomheten har ikke vært utsatt for ulykker eller skader i forbindelse med utførelsen av sitt arbeid. Totalt sykefravær siste år har vært på totalt 0 dager, som utgjør 0 % av total arbeidstid i regnskapsåret.

Alsa Skog AS har som mål å være en trygg arbeidsplass for ansatte. Selskapet hadde ved årets utløp 15 ansatte, 1 kvinne og 14 menn. Selskapets styret består av 1 personer, hvorav 0 er kvinner.

Selskapet arbeider aktivt for å forhindre diskriminering som følge av nedsatt funksjonsevne, etnisitet, nasjonal opprinnelse, hudfarge, religion eller livssyn. Aktivitetene omfatter blant annet rekruttering, lønns- og arbeidsvilkår, forfremmelse, utviklingsmuligheter og beskyttelse mot trakassering.

YTRE MILJØ

Selskapet driver ikke virksomhet som forurensar det ytre miljøet.

FORSKNINGS- OG UTVIKLINGSAKTIVITETER

Alsa Skog AS har hatt mindre forsknings- og utviklingsaktiviteter i 2016.

REDEGJØRELSE FOR ÅRSREGNSKAPET

Styret kjenner ikke til noen forhold av viktighet for å bedømme selskapets stilling og resultat som ikke fremgår av årsregnskapet. Det er heller ikke etter regnskapsårets utgang intrådt forhold som etter styrets syn har betydning ved bedømmelse av regnskapet.

I 2016 hadde selskapet et resultat etter skattekostnad på kr 45 502 som foreslås disponert slik:

Disponering	Beløp
Avsatt til utbytte	0
Avsatt til konsernbidrag	0
Til annen egenkapital	45 502

Hovin, 11.10.2017
Styret i Alsa Skog AS

Adrian Lazar Savu
styreleder/daglig leder



RESULTATREGNSKAP

ALSA SKOG AS

DRIFTSINNEKTER OG DRIFTSKOSTNADER	Note	2016	2015
Salgsinntekt		9 717 361	3 098 965
Annen driftsinntekt		45 895	0
Sum driftsinntekter		9 763 257	3 098 965
Varekostnad		55 522	0
Lønnskostnad	1	5 635 839	2 196 581
Avskrivning av driftsmidler og immaterielle eiendeler	3	77 100	40 259
Annen driftskostnad		3 616 403	950 131
Sum driftskostnader	13	9 384 865	3 186 971
Driftsresultat		378 392	-88 006
FINANSINNEKTER OG FINANSKOSTNADER			
Annen renteinntekt	12	71	147
Annen rentekostnad	12	10 428	6 650
Annen finanskostnad	12	314 665	0
Resultat av finansposter	12	-325 021	-6 503
Ordinært resultat før skattekostnad	2	53 371	-94 509
Skattekostnad på ordinært resultat		7 869	0
Ordinært resultat		45 502	-94 509
EKSTRAORDINÆRE INNEKTER OG KOSTNADER			
Årsresultat	11, 14	45 502	-94 509
OVERFØRINGER			
Overført til udekket tap		-45 502	64 510
Overført fra annen egenkapital		0	30 000
Sum overføringer		45 502	-94 510



BALANSE

ALSA SKOG AS

EIENDELER	Note	2016	2015
ANLEGGSMIDLER			
IMMATERIELLE EIENDELER			
VARIGE DRIFTSMIDLER			
Tomter, bygninger o.a. fast eiendom	3	146 528	0
Driftsløsøre, inventar o.a. utstyr	3	471 133	372 398
Sum varige driftsmidler	3	617 661	372 398
FINANSIELLE ANLEGGSMIDLER			
Investeringer i datterselskap	4, 5, 15	570 000	0
Sum finansielle anleggsmidler		570 000	0
Sum anleggsmidler		1 187 661	372 398
OMLØPSMIDLER			
FORDRINGER			
Kundefordringer	6	16 591	0
Andre kortsiktige fordringer	7	575 083	85 793
Sum fordringer	7	591 674	85 793
INVESTERINGER			
Bankinnskudd, kontanter o.l.	9	1 256 367	5 832
Sum omløpsmidler		1 848 041	91 625
Sum eiendeler		3 035 703	464 023



BALANSE				
ALSA SKOG AS				
EGENKAPITAL OG GJELD	Note	2016	2015	
EGENKAPITAL				
INNSKUTT EGENKAPITAL				
Aksjekapital	10, 11	30 000	0	
Sum innskutt egenkapital		30 000	0	
OPPTJENT EGENKAPITAL				
Udekket tap		-49 007	-64 510	
Udisponert resultat		0	1	
Sum opptjent egenkapital		-49 007	-64 509	
Sum egenkapital	11	-19 007	-64 509	
GJELD				
AVSETNING FOR FORPLIKTELSE				
Utsatt skatt	2	7 869	0	
Sum avsetning for forpliktelser		7 869	0	
ANNEN LANGSIKTIG GJELD				
Gjeld til kredittinstitusjoner	7, 8	153 174	102 350	
Sum annen langsiktig gjeld		153 174	102 350	
KORTSIKTIG GJELD				
Leverandørgjeld		234 952	0	
Skyldig offentlige avgifter		2 571 817	245 192	
Annen kortsiktig gjeld		86 898	180 990	
Sum kortsiktig gjeld		2 893 667	426 182	
Sum gjeld		3 054 710	528 532	
Sum egenkapital og gjeld		3 035 703	464 023	

Hovin, 11.10.2017
Styret i Alsa Skog AS

Adrian Lazar Savu
styreleder/daglig leder



Regnskapsprinsipper

Årsregnskapet er satt opp i samsvar med regnskapsloven og NRS 8 - God regnskapsskikk for små foretak.

DRIFTSINNETEKTER

Inntektsføring ved salg av varer skjer på leveringstidspunktet. Tjenester inntektsføres etter hvert som de leveres.

SKATT

Skattekostnaden i resultatregnskapet omfatter både periodens betalbare skatt og endring i utsatt skatt. Utsatt skatt er beregnet med 24% på grunnlag av de midlertidige forskjeller som eksisterer mellom regnskapsmessige og skattemessige verdier, samt ligningsmessig underskudd til fremføring ved utgangen av regnskapsåret. Skatteøkende og skattereduserende midlertidige forskjeller som reverserer eller kan reverseres i samme periode er utlignet og nettoført.

KLASSIFISERING OG VURDERING AV ANLEGGSMIDLER

Anleggsmidler omfatter eiendeler bestemt til varig eie og bruk. Anleggsmidler er vurdert til anskaffelseskost. Varige driftsmidler balanseføres og avskrives over driftsmidlets økonomiske levetid. Avskrivningsperioden for fast eiendom anskaffet etter 2009 er dekomponert i en del som gjelder råbygget og en del som gjelder faste tekniske installasjoner. Varige driftsmidler nedskrives til gjenvinnbart beløp ved verdifall som forventes ikke å være forbigående. Gjenvinnbart beløp er det høyeste av netto salgsverdi og verdi i bruk. Verdi i bruk er nåverdi av fremtidige kontantstrømmer knyttet til eiendelen. Nedskrivningen reverseres når grunnlaget for nedskrivningen ikke lenger er til stede.

KLASSIFISERING OG VURDERING AV OMLØPSMIDLER

Omløpsmidler og kortsiktig gjeld omfatter normalt poster som forfaller til betaling innen ett år etter balansedagen, samt poster som knytter seg til varekretsløpet. Omløpsmidler vurderes til laveste verdi av anskaffelseskost og virkelig verdi.

AKSJER I DATTERSELSKAP

Investeringer i datterselskap er vurdert etter kostmetoden ettersom konsernet samlet ikke overstiger grensen for små foretak.

FORDRINGER

Kundefordringer og andre fordringer oppføres til pålydende etter fradrag for avsetning til forventet tap. Avsetning til tap gjøres på grunnlag av en individuell vurdering av de enkelte fordringene.

Note 1 Lønnskostnader og ytelser, godtgjørelser til daglig leder, styret og revisor

Selskapet har i 2016 sysselsatt 15 årsverk.

PENSJONSFORPLIKTELSER

Selskapet har ingen krav til tjenstepensjonsordning etter lov om obligatorisk tjenstepensjon utover daglig leder. Selskapets pensjonsordninger tilfredsstiller kravene i denne lov.

Ytelser til ledende personer	Daglig leder	Styret
Lønn	186 192	0
Pensjonskostnader	12 387	0
Annen godtgjørelse	0	0
Sum	198 579	0

Daglig leder har ingen avtale om lønn etter fratreden fra sin stilling. Daglig leder har ingen opsjon på å kjøpe A-aksjer. Daglig leder og styreformann har ingen bonusavtale.



Daglig leder har et lån i selskapet på kr 273 360. Lånet, som er rente- og avdragsfritt vil bli innfridd i løpet av 2017.

Note 2 Skatt

Årets skattekostnad	2016	2015
Resultatført skatt på ordinært resultat:		
Betalbar skatt	0	0
Endring i utsatt skatt	7 869	0
Skattekostnad ordinært resultat	7 869	0
Skattepliktig inntekt:		
Ordinært resultat før skatt	53 371	-94 509
Permanente forskjeller	63 953	0
Endring i midlertidige forskjeller	-62 175	0
Anvendelse av fremførbart underskudd	-55 150	0
Skattepliktig inntekt	0	-94 509
Betalbar skatt i balansen:		
Betalbar skatt på årets resultat	0	0
Sum betalbar skatt i balansen	0	0

Skatteeffekten av midlertidige forskjeller og underskudd til fremføring som har gitt opphav til utsatt skatt og utsatte skattefordeler, spesifisert på typer av midlertidige forskjeller:

	2016	2015	Endring
Varige driftsmidler	145 713	83 538	-62 175
Sum	145 713	83 538	-62 175
Akkumulert fremførbart underskudd	-112 927	-168 077	-55 150
Inngår ikke i beregningen av utsatt skatt	0	84 539	84 539
Grunnlag for beregning av utsatt skatt	32 786	0	-32 786
Utsatt skatt (24 % / 25 %)	7 869	0	-7 869

I henhold til God regnskapsskikk for små foretak balanseføres ikke utsatt skattefordel.

Note 3 Anleggsmidler

	Bygninger og tomter	Driftsløsøre, inventar ol.	Sum
Anskaffelseskost pr. 01.01.16		412 658	412 658
+ Tilgang kjøpte anleggsmidler	146 528	226 185	372 713
- Avgang i året		50 350	50 350
= Anskaffelseskost 31.12.16	146 528	588 493	735 021
Akkumulerte avskrivninger 31.12.16		117 358	117 358
= Bokført verdi 31.12.16	146 528	471 135	617 663
Årets ordinære avskrivninger		77 100	77 100
Økonomisk levetid		0-7 år	



Note 4 Aksjer og andeler i andre foretak m.v.

	Eierandel	Anskaffelses-kost	Balansført verdi	Markeds-verdi
Anleggsmidler				
Tinnsjø Kro & Camping AS	57	0	570 000	0
Selskap 2 AS	0	0	0	0
Sum	57	0	570 000	570 057
Omløpsmidler				
Aksjer i handelsportefølje	0	0	0	0
Andre markedsbaserte aksjer	0	0	0	0
Sum markedsbaserte aksjer	0	0	0	0

Andre markedsbaserte finansielle instrumenter i handelsportefølje vurdert til markedsverdi.

Note 5 Datterselskap

Alsa Skog AS eier 57% av aksjene i Tinnsjø Kro & Camping AS, som gir Alsa Skog AS 57% av stemmene i selskapet. Tinnsjø Kro & Camping AS har forretningskontor i Tinn. Årsresultatet for perioden 01.01-31.12.2016 var på kr. -229 814. Balansført egenkapital var pr 31.12.2016 kr. 770 186.

Følgende interne transaksjoner har funnet sted i 2016:

	Beløp	Internegevinst
Vare-/tjenestosalg til Datter AS	0	0
	2016	2015
Fordringer	0	0

Note 6 Kundefordringer

	2016	2015
Kundefordringer til pålydende	16 591	0
Avsetning til tap	0	0
Balansført verdi av kundefordringer 31.12	16 591	0
Endring i avsetning til tap	0	
Realiserte tap	0	0
Sum resultatførte tap på krav	0	0

Vurdert ingen avsetning til tap 2016.

Kostnadsført tap er klassifisert som annen driftskostnad i regnskapet.



Note 7 Fordringer og gjeld

	2016	2015
Fordringer med forfall senere enn ett år		
Andre kortsiktige fordringer	575 083	85 793
Andre langsiktige fordringer	0	0
Sum	575 083	85 793
Langsiktig gjeld med forfall senere enn 5 år		
Gjeld til kredittinstitusjoner	153 174	102 350
Annen langsiktig gjeld	0	0
Sum	153 174	102 350
Gjeld sikret ved pant	515 390	0
Pantsatte eiendeler:		
Kundefordringer	0	0
Varer	0	0
Sum	515 390	0

Note 8 Annen langsiktig gjeld

	2016	2015
Gjeld som forfaller mer enn fem år etter regnskapsårets slutt:		
Konvertible lån	0	0
Obligasjonslån	0	0
Gjeld til kredittinstitusjoner	153 174	102 350
Øvrig langsiktig gjeld	0	0
Sum annen langsiktig gjeld	153 174	102 350
Gjennomsnittlig rente	2016	2015
Konvertible lån	0%	0%
Obligasjonslån	0%	0%
Gjeld til kredittinstitusjoner	0%	0%
Øvrig langsiktig gjeld	0%	0%

Note 9 Bankinnskudd

Innestående midler på skattetrekkkonto (bundne midler) er på kr. 0.

Note 10 Aksjonærer

Aksjekapitalen i Alsa Skog AS pr. 31.12 består av:

	Antall	Pålydende	Bokført
Ordinære aksjer	30	1 000,00	30 000
Sum	30		30 000

Eierstruktur



De største aksjonærene i % pr. 31.12 var:

	Ordinære	Eierandel	Stemmeandel
Adrian Lazar Savu	30	100,0	100,0
Totalt antall aksjer	30	100,0	100,0

Aksjer og opsjoner eiet av medlemmer i styret og daglig leder:

Navn	Verv	Ordinære
Adrian Lazar Savu	styreleder/daglig leder	30

Note 11 Egenkapital

	Aksjekapital	Overkurs	Annen innskutt egenkapital	Annen egenkapital	Sum egenkapital
Pr. 31.12.2015	30 000	0	0	-94 510	-64 510
Endringer ført mot EK				0	0
Pr 01.01.2015	30 000	0	0	-94 510	-64 510
Årets resultat				45 502	45 502
Utbytte				0	0
Konsernbidrag mottatt			0		0
Konsernbidrag avgitt				0	0
Pr 31.12.2016	30 000	0	0	-49 008	-19 008

Note 12 Poster som er slått sammen i regnskapet

	2016	2015
Finansinntekter		
Renteinntekt fra foretak i samme konsern	0	0
Annen renteinntekt	71	147
Annen finansinntekt (agio)	0	0
Sum finansinntekter	71	147
Finanskostnader		
Rentekostnader fra foretak i samme konsern	0	0
Annen rentekostnad	10 428	6 650
Annen finanskostnad (disagio)	314 665	0
Sum finanskostnader	325 092	6 650

Note 13 Spesifikasjon av driftskostnader etter art

	2016	2015
Endring beholdning av varer under tilvirkning / egntilvirkede varer	0	0
Varekostnad	55 522	0
Lønnskostnad	5 635 839	2 196 581
Avskrivning	77 100	40 259
Nedskrivninger	0	0
Andre driftskostnader	3 616 403	950 131
Sum driftskostnader	9 384 865	3 186 971




Note 14 Fortsatt drift

Resultatet for 2016 viser et overskudd på kr. 45 502 etter skatt, mot kr. -94 509 i 2015. Aksjekapitalen er tapt og styret vil primært søke å styrke egenkapitalen i 2017 for å sikre fortsatt drift. Alsa Skog AS hovedprodukt er skogplanting og vil fortsatt være hovedgeskjeften for 2017. Inntektsregimet for driften gir ikke rom for store overskudd. Selv om inntektsrammen for 2016 økte betraktelig pga utvidelsen i Sverige som i 2017 er overført i et eget svensk selskap, er det fortsatt knyttet betydelig usikkerhet til hvordan inntektene i Norge vil utvikle seg fremover. Forventet omsetning for 2017 er NOK 5 700 000 lavere enn for 2016. Omsetningen forventer vi vil gi positive, men relativt lite bidrag til resultatet i årene som kommer. Styret vurderer at forutsetningene for fortsatt drift er til stede og legger det til grunn for sin virksomhet.


Note 15 Verdipapirer

	Eier- andel	Anskaffelses kost	Balanseført verdi	Markeds verdi
Anleggsmidler				
Tinnsjø Kro & Camping AS	57,0%	570 000	570 000	570 000
Sum		570 000	570 000	570 000



Årsregnskap 2016
Alsa Skog AS

Styrets årsberetning
Resultatregnskap
Balanse
Noter til regnskapet



Org.nr.: 914 797 632



Årsberetning 2016 for Alsa Skog AS

VIRKSOMHETENS ART OG LOKALISERING

Alsa Skog AS er et selskap der virksomheten omfatter i hovedsak skogplanting i Norge og Sverige. Selskapet er lokalisert i Tinn kommune.

FORTSATT DRIFT

I samsvar med regnskapslovens § 3-3 bekreftes det at forutsetningen om fortsatt drift er til stede og at denne forutsetningen er lagt til grunn ved utarbeidelsen av regnskapet.

ARBEIDSMILJØ, LIKESTILLING OG DISKRIMINERING

Styret anser arbeidsmiljøet i selskapet som godt. Det er ikke iverksatt spesielle tiltak i denne forbindelse. Ansatte i virksomheten har ikke vært utsatt for ulykker eller skader i forbindelse med utførelsen av sitt arbeid. Totalt sykefravær siste år har vært på totalt 0 dager, som utgjør 0 % av total arbeidstid i regnskapsåret.

Alsa Skog AS har som mål å være en trygg arbeidsplass for ansatte. Selskapet hadde ved årets utløp 15 ansatte, 1 kvinne og 14 menn. Selskapets styret består av 1 personer, hvorav 0 er kvinner.

Selskapet arbeider aktivt for å forhindre diskriminering som følge av nedsatt funksjonsevne, etnisitet, nasjonal opprinnelse, hudfarge, religion eller livssyn. Aktivitetene omfatter blant annet rekruttering, lønns- og arbeidsvilkår, forfremmelse, utviklingsmuligheter og beskyttelse mot trakassering.

YTRE MILJØ

Selskapet driver ikke virksomhet som forurenser det ytre miljøet.

FORSKNINGS- OG UTVIKLINGSAKTIVITETER

Alsa Skog AS har hatt mindre forsknings- og utviklingsaktiviteter i 2016.

REDEGJØRELSE FOR ÅRSREGNSKAPET


Styret kjenner ikke til noen forhold av viktighet for å bedømme selskapets stilling og resultat som ikke fremgår av årsregnskapet. Det er heller ikke etter regnskapsårets utgang inntrådt forhold som etter styrets syn har betydning ved bedømmelse av regnskapet.

I 2016 hadde selskapet et resultat etter skattekostnad på kr 45 502 som foreslås disponert slik:

Disponering	Beløp
Avsatt til utbytte	0
Avsatt til konsernbidrag	0
Til annen egenkapital	45 502

Hovin, 11.10.2017

Styret i Alsa Skog AS


Arman Lazar Savu

styreleder/daglig leder



RESULTATREGNSKAP

ALSA SKOG AS

DRIFTSINNEKTER OG DRIFTSKOSTNADER	Note	2016	2015
Salgsinntekt		9 717 361	3 098 965
Annen driftsinntekt		45 895	0
Sum driftsinntekter		9 763 257	3 098 965
Varekostnad		55 522	0
Lønnskostnad	1	5 635 839	2 196 581
Avskrivning av driftsmidler og immaterielle eiendeler	3	77 100	40 259
Annen driftskostnad		3 616 403	950 131
Sum driftskostnader	13	9 384 865	3 186 971
Driftsresultat		378 392	-88 006
FINANSINNEKTER OG FINANSKOSTNADER			
Annen renteinntekt	12	71	147
Annen rentekostnad	12	10 428	6 650
Annen finanskostnad	12	314 665	0
Resultat av finansposter	12	-325 021	-6 503
Ordinært resultat før skattekostnad	2	53 371	-94 509
Skattekostnad på ordinært resultat		7 869	0
Ordinært resultat		45 502	-94 509
EKSTRAORDINÆRE INNEKTER OG KOSTNADER			
Årsresultat	11, 14	45 502	-94 509
OVERFØRINGER			
Overført til udekket tap		-45 502	64 510
Overført fra annen egenkapital		0	30 000
Sum overføringer		45 502	-94 510



BALANSE

ALSA SKOG AS

EIENDELER	Note	2016	2015
ANLEGGSMIDLER			
IMMATERIELLE EIENDELER			
VARIGE DRIFTSMIDLER			
Tomter, bygninger o.a. fast eiendom	3	146 528	0
Driftsløsøre, inventar o.a. utstyr	3	471 133	372 398
Sum varige driftsmidler	3	617 661	372 398
FINANSIELLE ANLEGGSMIDLER			
Investeringer i datterselskap	4, 5, 15	570 000	0
Sum finansielle anleggsmidler		570 000	0
Sum anleggsmidler		1 187 661	372 398
OMLØPSMIDLER			
FORDRINGER			
Kundefordringer	6	16 591	0
Andre kortsiktige fordringer	7	575 083	85 793
Sum fordringer	7	591 674	85 793
INVESTERINGER			
Bankinnskudd, kontanter o.l.	9	1 256 367	5 832
Sum omløpsmidler		1 848 041	91 625
Sum eiendeler		3 035 702	464 023



BALANSE

ALSA SKOG AS

EGENKAPITAL OG GJELD	Note	2016	2015
EGENKAPITAL			
INNSKUTT EGENKAPITAL			
Aksjekapital	10, 11	30 000	0
Sum innskutt egenkapital		30 000	0
OPPTJENT EGENKAPITAL			
Udekket tap		-49 007	-64 510
Udisponert resultat		0	1
Sum opptjent egenkapital		-49 007	-64 509
Sum egenkapital	11	-19 007	-64 509
GJELD			
AVSETNING FOR FORPLIKTELSER			
Utsatt skatt	2	7 869	0
Sum avsetning for forpliktelser		7 869	0
ANNEN LANGSIKTIG GJELD			
Gjeld til kredittinstitusjoner	7, 8	153 174	102 350
Sum annen langsiktig gjeld		153 174	102 350
KORTSIKTIG GJELD			
Leverandørgjeld		234 952	0
Skyldig offentlige avgifter		2 571 817	245 192
Annen kortsiktig gjeld		86 898	180 990
Sum kortsiktig gjeld		2 893 667	426 182
Sum gjeld		3 054 710	528 532
Sum egenkapital og gjeld		3 035 703	464 023

Hovin, 11.10.2017
Styret i Alsa Skog AS


Adrian Bazar Savu
styreleder/daglig leder



Regnskapsprinsipper

Årsregnskapet er satt opp i samsvar med regnskapsloven og NRS 8 - God regnskapsskikk for små foretak.

DRIFTSINNTEKTER

Inntektsføring ved salg av varer skjer på leveringstidspunktet. Tjenester inntektsføres etter hvert som de leveres.

SKATT

Skattekostnaden i resultatregnskapet omfatter både periodens betalbare skatt og endring i utsatt skatt. Utsatt skatt er beregnet med 24% på grunnlag av de midlertidige forskjeller som eksisterer mellom regnskapsmessige og skattemessige verdier, samt ligningsmessig underskudd til fremføring ved utgangen av regnskapsåret. Skatteøkende og skattereduserende midlertidige forskjeller som reverserer eller kan reverseres i samme periode er utlignet og nettoført.

KLASSIFISERING OG VURDERING AV ANLEGGSMIDLER

Anleggsmidler omfatter eiendeler bestemt til varig eie og bruk. Anleggsmidler er vurdert til anskaffelseskost. Varige driftsmidler balanseføres og avskrives over driftsmidlets økonomiske levetid. Avskrivningsperioden for fast eiendom anskaffet etter 2009 er dekomponert i en del som gjelder råbygget og en del som gjelder faste tekniske installasjoner. Varige driftsmidler nedskrives til gjenvinnbart beløp ved verdifall som forventes ikke å være forbigående. Gjenvinnbart beløp er det høyeste av netto salgsverdi og verdi i bruk. Verdi i bruk er nåverdi av fremtidige kontantstrømmer knyttet til eiendelen. Nedskrivningen reverseres når grunnlaget for nedskrivningen ikke lenger er til stede.

KLASSIFISERING OG VURDERING AV OMLØPSMIDLER

Omløpsmidler og kortsiktig gjeld omfatter normalt poster som forfaller til betaling innen ett år etter balansedagen, samt poster som knytter seg til varekretsløpet. Omløpsmidler vurderes til laveste verdi av anskaffelseskost og virkelig verdi.

AKSJER I DATTERSELSKAP

Investeringer i datterselskap er vurdert etter kostmetoden ettersom konsernet samlet ikke overstiger grensen for små foretak.

FORDRINGER

Kundefordringer og andre fordringer oppføres til pålydende etter fradrag for avsetning til forventet tap. Avsetning til tap gjøres på grunnlag av en individuell vurdering av de enkelte fordringene.

Note 1 Lønnskostnader og ytelser, godtgjørelser til daglig leder, styret og revisor

Selskapet har i 2016 sysselsatt 15 årsverk.

PENSJONSFORPLIKTELSER

Selskapet har ingen krav til tjenstepensjonsordning etter lov om obligatorisk tjenstepensjon utover daglig leder. Selskapets pensjonsordninger tilfredsstiller kravene i denne lov.

Ytelser til ledende personer	Daglig leder	Styret
Lønn	186 192	0
Pensjonskostnader	12 387	0
Annen godtgjørelse	0	0
Sum	198 579	0

Daglig leder har ingen avtale om lønn etter fratreden fra sin stilling. Daglig leder har ingen opsjon på å kjøpe A-aksjer. Daglig leder og styreformann har ingen bonusavtale.



Daglig leder har et lån i selskapet på kr 273 360. Lånet, som er rente- og avdragsfritt vil bli innfridd i løpet av 2017.

Note 2 Skatt

<u>Årets skattekostnad</u>	<u>2016</u>	<u>2015</u>
Resultatført skatt på ordinært resultat:		
Betalbar skatt	0	0
Endring i utsatt skatt	7 869	0
Skattekostnad ordinært resultat	7 869	0
Skattepliktig inntekt:		
Ordinært resultat før skatt	53 371	-94 509
Permanente forskjeller	63 953	0
Endring i midlertidige forskjeller	-62 175	0
Anvendelse av fremførbart underskudd	-55 150	0
Skattepliktig inntekt	0	-94 509
Betalbar skatt i balansen:		
Betalbar skatt på årets resultat	0	0
Sum betalbar skatt i balansen	0	0

Skatteeffekten av midlertidige forskjeller og underskudd til fremføring som har gitt opphav til utsatt skatt og utsatte skattefordeler, spesifisert på typer av midlertidige forskjeller:

	<u>2016</u>	<u>2015</u>	<u>Endring</u>
Varige driftsmidler	145 713	83 538	-62 175
Sum	145 713	83 538	-62 175
Akkumulert fremførbart underskudd	-112 927	-168 077	-55 150
Inngår ikke i beregningen av utsatt skatt	0	84 539	84 539
Grunnlag for beregning av utsatt skatt	32 786	0	-32 786
Utsatt skatt (24 % / 25 %)	7 869	0	-7 869

I henhold til God regnskapsskikk for små foretak balanseføres ikke utsatt skattefordel.

Note 3 Anleggsmidler

	<u>Bygninger og tomter</u>	<u>Driftsløsøre, inventar ol.</u>	<u>Sum</u>
Anskaffelseskost pr. 01.01.16		412 658	412 658
+ Tilgang kjøpte anleggsmidler	146 528	226 185	372 713
- Avgang i året		50 350	50 350
= Anskaffelseskost 31.12.16	146 528	588 493	735 021
Akkumulerte avskrivninger 31.12.16		117 358	117 358
= Bokført verdi 31.12.16	146 528	471 135	617 663
Årets ordinære avskrivninger		77 100	77 100
Økonomisk levetid		0-7 år	



Note 4 Aksjer og andeler i andre foretak m.v.

	Eierandel	Anskaffelses-kost	Balanseført verdi	Markeds-verdi
Anleggsmidler				
Tinnsjø Kro & Camping AS	57	0	570 000	0
Selskap 2 AS	0	0	0	0
Sum	57	0	570 000	570 057
Omløpsmidler				
Aksjer i handelsportefølje	0	0	0	0
Andre markedsbaserte aksjer	0	0	0	0
Sum markedsbaserte aksjer	0	0	0	0

Andre markedsbaserte finansielle instrumenter i handelsportefølje vurdert til markedsverdi.

Note 5 Datterselskap

Alsa Skog AS eier 57% av aksjene i Tinnsjø Kro & Camping AS, som gir Alsa Skog AS 57% av stemmene i selskapet. Tinnsjø Kro & Camping AS har forretningskontor i Tinn. Årsresultatet for perioden 01.01-31.12.2016 var på kr. -229 814. Balanseført egenkapital var pr 31.12.2016 kr. 770 186.

Følgende interne transaksjoner har funnet sted i 2016:

	Beløp	Internegevinst
Vare-/tjenestesalg til Datter AS	0	0
	2016	2015
Fordringer	0	0

Note 6 Kundefordringer

	2016	2015
Kundefordringer til pålydende	16 591	0
Avsetning til tap	0	0
Balanseført verdi av kundefordringer 31.12	16 591	0
Endring i avsetning til tap	0	
Realiserte tap	0	0
Sum resultatførte tap på krav	0	0

Vurdert ingen avsetning til tap 2016.

Kostnadsført tap er klassifisert som annen driftskostnad i regnskapet.



Note 7 Fordringer og gjeld

	2016	2015
Fordringer med forfall senere enn ett år		
Andre kortsiktige fordringer	575 083	85 793
Andre langsiktige fordringer	0	0
Sum	575 083	85 793
Langsiktig gjeld med forfall senere enn 5 år		
Gjeld til kredittinstitusjoner	153 174	102 350
Annen langsiktig gjeld	0	0
Sum	153 174	102 350
Gjeld sikret ved pant	515 390	0
Pantsatte eiendeler:		
Kundefordringer	0	0
Varer	0	0
Sum	515 390	0

Note 8 Annen langsiktig gjeld

	2016	2015
Gjeld som forfaller mer enn fem år etter regnskapsårets slutt:		
Konvertible lån	0	0
Obligasjonslån	0	0
Gjeld til kredittinstitusjoner	153 174	102 350
Øvrig langsiktig gjeld	0	0
Sum annen langsiktig gjeld	153 174	102 350
Gjennomsnittlig rente	2016	2015
Konvertible lån	0%	0%
Obligasjonslån	0%	0%
Gjeld til kredittinstitusjoner	0%	0%
Øvrig langsiktig gjeld	0%	0%

Note 9 Bankinnskudd

Innestående midler på skattetrekkkonto (bundne midler) er på kr. 0.

Note 10 Aksjonærer

Aksjekapitalen i Alsa Skog AS pr. 31.12 består av:

	Antall	Pålydende	Bokført
Ordinære aksjer	30	1 000,00	30 000
Sum	30		30 000

Eierstruktur



De største aksjonærene i % pr. 31.12 var:

	Ordinære	Eierandel	Stemmeandel
Adrian Lazar Savu	30	100,0	100,0
Totalt antall aksjer	30	100,0	100,0

Aksjer og opsjoner eiet av medlemmer i styret og daglig leder:

Navn	Verv	Ordinære
Adrian Lazar Savu	styreleder/daglig leder	30

Note 11 Egenkapital

	Aksjekapital	Overkurs	Annen innskutt egenkapital	Annen egenkapital	Sum egenkapital
Pr. 31.12.2015	30 000	0	0	-94 510	-64 510
Endringer ført mot EK				0	0
Pr 01.01.2015	30 000	0	0	-94 510	-64 510
Årets resultat				45 502	45 502
Utbytte				0	0
Konsernbidrag mottatt			0		0
Konsernbidrag avgitt				0	0
Pr 31.12.2016	30 000	0	0	-49 008	-19 008

Note 12 Poster som er slått sammen i regnskapet

	2016	2015
Finansinntekter		
Renteinntekt fra foretak i samme konsern	0	0
Annen renteinntekt	71	147
Annen finansinntekt (agio)	0	0
Sum finansinntekter	71	147
Finanskostnader		
Rentekostnader fra foretak i samme konsern	0	0
Annen rentekostnad	10 428	6 650
Annen finanskostnad (disagio)	314 665	0
Sum finanskostnader	325 092	6 650

Note 13 Spesifikasjon av driftskostnader etter art

	2016	2015
Endring beholdning av varer under tilvirkning / egntilvirkede varer	0	0
Varekostnad	55 522	0
Lønnskostnad	5 635 839	2 196 581
Avskrivning	77 100	40 259
Nedskrivninger	0	0
Andre driftskostnader	3 616 403	950 131
Sum driftskostnader	9 384 865	3 186 971

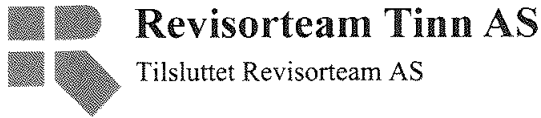


Note 14 Fortsatt drift

Resultatet for 2016 viser et overskudd på kr. 45 502 etter skatt, mot kr. -94 509 i 2015. Aksjekapitalen er tapt og styret vil primært søke å styrke egenkapitalen i 2017 for å sikre fortsatt drift. Alsa Skog AS hovedprodukt er skogplanting og vil fortsatt være hovedgjefte for 2017. Inntektsregimet for driften gir ikke rom for store overskudd. Selv om inntektsrammen for 2016 økte betraktelig pga utvidelsen i Sverige som i 2017 er overført i et eget svensk selskap, er det fortsatt knyttet betydelig usikkerhet til hvordan inntektene i Norge vil utvikle seg fremover. Forventet omsetning for 2017 er NOK 5 700 000 lavere enn for 2016. Omsetningen forventer vi vil gi positive, men relativt lite bidrag til resultatet i årene som kommer. Styret vurderer at forutsetningene for fortsatt drift er til stede og legger det til grunn for sin virksomhet.

Note 15 Verdipapirer

	Eier- andel	Anskaffelses kost	Balanseført verdi	Markeds verdi
Anleggsmidler				
Tinnsjø Kro & Camping AS	57,0%	570 000	570 000	570 000
Sum		570 000	570 000	570 000



Revisorteam Tinn AS

Tilsluttet Revisorteam AS

UAVHENGIG REVISORS BERETNING
Til generalforsamlingen i Alsa Skog AS

Uttalelse om revisjonen av årsregnskapet

Konklusjon

Vi har revidert selskapet Alsa Skog AS' årsregnskap som viser et overskudd på kr 45 502. Årsregnskapet består av balanse per 31. desember 2016, resultatregnskap for regnskapsåret avsluttet per denne datoen og noter til årsregnskapet, herunder et sammendrag av viktige regnskapsprinsipper.

Etter vår mening er det medfølgende årsregnskapet avgitt i samsvar med lov og forskrifter og gir et rettviseende bilde av selskapets finansielle stilling per 31. desember 2016, og av dets resultater for regnskapsåret avsluttet per denne datoen i samsvar med regnskapslovens regler og god regnskapsskikk i Norge.

Grunnlag for konklusjonen med forbehold

Selskapet har ikke tilfredsstillende regnskapsrutiner. Selskapets innrapportering av offentlige avgifter har ikke vært gode nok gjennom året.

Vi har gjennomført revisjonen i samsvar med lov, forskrift og god revisjonsskikk i Norge, herunder de internasjonale revisjonsstandardene (ISA-ene). Våre oppgaver og plikter i henhold til disse standardene er beskrevet i *Revisors oppgaver og plikter ved revisjon av årsregnskapet*. Vi er uavhengige av selskapet slik det kreves i lov og forskrift, og har overholdt våre øvrige etiske forpliktelser i samsvar med disse kravene. Etter vår oppfatning er innhentet revisjonsbevis tilstrekkelig og hensiktsmessig som grunnlag for vår konklusjon.

Øvrig informasjon

Ledelsen er ansvarlig for øvrig informasjon. Øvrig informasjon består av informasjon i årsberetningen, men inkluderer ikke årsregnskapet og revisjonsberetningen.

Vår uttalelse om revisjonen av årsregnskapet dekker ikke øvrig informasjon, og vi attesterer ikke den øvrige informasjonen.

I forbindelse med revisjonen av årsregnskapet er det vår oppgave å lese øvrig informasjon med det formål å vurdere hvorvidt det foreligger vesentlig inkonsistens mellom øvrig informasjon og årsregnskapet, kunnskap vi har opparbeidet oss under revisjonen, eller hvorvidt den tilsynelatende inneholder vesentlig feilinformasjon. Dersom vi hadde konkludert med at den øvrige informasjonen inneholder vesentlig feilinformasjon er vi pålagt å rapportere det. Vi har ingenting å rapportere i så henseende.

Styret og daglig leders ansvar for årsregnskapet

Styret og daglig leder (ledelsen) er ansvarlig for å utarbeide årsregnskapet i samsvar med lov og forskrifter, herunder for at det gir et rettviseende bilde i samsvar med regnskapslovens regler og god regnskapsskikk i Norge. Ledelsen er også ansvarlig for slik intern kontroll som den finner nødvendig for å kunne utarbeide et årsregnskap som ikke inneholder vesentlig feilinformasjon, verken som følge av misligheter eller utilsiktede feil.


Ved utarbeidelsen av årsregnskapet må ledelsen ta standpunkt til selskapets evne til fortsatt drift og opplyse om forhold av betydning for fortsatt drift. Forutsetningen om fortsatt drift skal legges til grunn for årsregnskapet så lenge det ikke er sannsynlig at virksomheten vil bli avviklet.

Registrert Revisjonsselskap
Autorisert Regnskapsførerelskap
Adresse: Sam Eydesgt. 120
3660 Rjukan

Org nr.: 987 199 350
Tlf kontor: 35 06 27 15
Telefax: 35 09 88 99

Ansvarlige revisorer:
Reg. revisor Siv Aa. Johnsen
Reg. revisor Inger Noraberg
Reg. revisor Vette H. Olsnes
Reg. revisor Tor Einar Skarprud
Reg. revisor Aud-Eva Vaa Sollid
Reg. revisor Gunnar Hogetveit

E-post
siv@revisorteam.no
inger.n@revisorteam.no
vette@revisorteam.no
toein@revisorteam.no
audeva@revisorteam.no
gunnar@revisorteam.no



Revisorteam Tinn AS

Tilsluttet Revisorteam AS

Revisors oppgaver og plikter ved revisjonen av årsregnskapet

Vårt mål er å oppnå betryggende sikkerhet for at årsregnskapet som helhet ikke inneholder vesentlig feilinformasjon, verken som følge av misligheter eller utilsiktede feil, og å avgi en revisjonsberetning som inneholder vår konklusjon. Betryggende sikkerhet er en høy grad av sikkerhet, men ingen garanti for at en revisjon utført i samsvar med lov, forskrift og god revisjonsskikk i Norge, herunder ISA-ene, alltid vil avdekke vesentlig feilinformasjon som eksisterer. Feilinformasjon kan oppstå som følge av misligheter eller utilsiktede feil. Feilinformasjon blir vurdert som vesentlig dersom den enkeltvis eller samlet med rimelighet kan forventes å påvirke økonomiske beslutninger som brukerne foretar basert på årsregnskapet.

Som del av en revisjon i samsvar med lov, forskrift og god revisjonsskikk i Norge, herunder ISA-ene, utøver vi profesjonelt skjønn og utviser profesjonell skepsis gjennom hele revisjonen. I tillegg:

- identifiserer og anslår vi risikoen for vesentlig feilinformasjon i årsregnskapet, enten det skyldes misligheter eller utilsiktede feil. Vi utformer og gjennomfører revisjonshandlinger for å håndtere slike risikoer, og innhenter revisjonsbevis som er tilstrekkelig og hensiktsmessig som grunnlag for vår konklusjon. Risikoen for at vesentlig feilinformasjon som følge av misligheter ikke blir avdekket, er høyere enn for feilinformasjon som skyldes utilsiktede feil, siden misligheter kan innebære samarbeid, forfalskning, bevisste utelatelser, uriktige fremstillinger eller overstyring av intern kontroll.
- opparbeider vi oss en forståelse av den interne kontroll som er relevant for revisjonen, for å utforme revisjonshandlinger som er hensiktsmessige etter omstendighetene, men ikke for å gi uttrykk for en mening om effektiviteten av selskapets interne kontroll.
- evaluerer vi om de anvendte regnskapsprinsippene er hensiktsmessige og om regnskapsestimaterne og tilhørende noteopplysninger utarbeidet av ledelsen er rimelige
- konkluderer vi på hensiktsmessigheten av ledelsens bruk av fortsatt drift-forutsetningen ved avleggelsen av årsregnskapet, basert på innhentede revisjonsbevis, og hvorvidt det foreligger vesentlig usikkerhet knyttet til hendelser eller forhold som kan skape tvil av betydning om selskapets evne til fortsatt drift. Dersom vi konkluderer med at det eksisterer vesentlig usikkerhet, kreves det at vi i revisjonsberetningen henleder oppmerksomheten på tilleggsopplysningene i årsregnskapet, eller, dersom slike tilleggsopplysninger ikke er tilstrekkelige, at vi modifiserer vår konklusjon om årsregnskapet og årsberetningen. Våre konklusjoner er basert på revisjonsbevis innhentet inntil datoen for revisjonsberetningen. Etterfølgende hendelser eller forhold kan imidlertid medføre at selskapet ikke fortsetter driften.
- evaluerer vi den samlede presentasjonen, strukturen og innholdet i årsregnskapet, inkludert tilleggsopplysningene, og hvorvidt årsregnskapet gir uttrykk for de underliggende transaksjonene og hendelsene på en måte som gir et rettviseende bilde.

Vi kommuniserer med styret blant annet om det planlagte omfanget av revisjonen og til hvilken tid revisjonsarbeidet skal utføres. Vi utveksler også informasjon om forhold av betydning som vi har avdekket i løpet av revisjonen, herunder om eventuelle svakheter av betydning i den interne kontrollen.

Uttalelse om øvrige lovmessige krav

Konklusjon om årsberetningen

Basert på vår revisjon av årsregnskapet som beskrevet ovenfor, mener vi at opplysningene i årsberetningen om årsregnskapet og forutsetningen om fortsatt drift er konsistente med årsregnskapet og i samsvar med lov og forskrifter.

Registrert Revisjonsselskap
Autorisert Regnskapsførerelskap
Adresse: Sam Eydesgt. 120
3660 RJUKAN

Org.nr.: 987 199 350
Tlf. kontor: 35 06 27 15
Telefax: 35 09 88 99

Ansvarlige revisorer:
Reg. revisor Siv Aa. Johnsen
Reg. revisor Inger Norberg
Reg. revisor Vette H. Olsnes
Reg. revisor Tor Einar Skarprud
Reg. revisor Aud-Eva Vaa Sollid
Reg. revisor Gunnar Høgetveit

E-post
siv@revisorteam.no
inger.n@revisorteam.no
vette@revisorteam.no
toreinar@revisorteam.no
audeva@revisorteam.no
gunnar@revisorteam.no



Revisorteam Tinn AS

Tilsluttet Revisorteam AS

Konklusjon om registrering og dokumentasjon

Basert på vår revisjon av årsregnskapet som beskrevet ovenfor, og kontrollhandlinger vi har funnet nødvendig i henhold til internasjonal standard for attestasjonsoppdrag (ISAE) 3000 «Attestasjonsoppdrag som ikke er revisjon eller forenklet revisorkontroll av historisk finansiell informasjon», mener vi at ledelsen har oppfylt sin plikt til å sørge for ordentlig og oversiktlig registrering og dokumentasjon av selskapets regnskapsopplysninger i samsvar med lov og god bokføringsskikk i Norge.

Andre forhold

Selskapet har gitt lån på kr. 273 360. Lånet er i strid med aksjeloven § 8-7 da selskapet ikke har fri egenkapital og det ikke er stillet betryggende sikkerhet for lånet.

Selskapet har ikke behandlet skattetreks midler i samsvar med bestemmelsene i skattebetalingsloven §5-12.

Selskapets årsregnskap er ikke avgitt innen lovens frist.

Rjukan, 11. oktober 2017

Revisorteam Tinn AS

Gunnar Høgetveit
Gunnar Høgetveit
Registrert revisor