



## ÅRSREGNSKAPET FOR REGNSKAPSÅRET 2024 - GENERELL INFORMASJON

### Enheten

Organisasjonsnummer:	989 194 267
Organisasjonsform:	Aksjeselskap
Foretaksnavn:	PERHENTIAN AS
Forretningsadresse:	Vestengkleiva 3 1385 ASKER

### Regnskapsår

Årsregnskapets periode:	01.01.2024 - 31.12.2024
-------------------------	-------------------------

### Konsern

Morselskap i konsern:	Ja
Konsernregnskap lagt ved:	Nei

### Regnskapsregler

Regler for små foretak benyttet:	Ja
Benyttet ved utarbeidelsen av årsregnskapet til selskapet:	Regnskapslovens alminnelige regler

### Årsregnskapet fastsatt av kompetent organ

Bekreftet av representant for selskapet:	Terje Christensen
Dato for fastsettelse av årsregnskapet:	10.07.2025

### Grunnlag for avgivelse

År 2024: Årsregnskapet er elektronisk innlevert  
År 2023: Tall er hentet fra elektronisk innlevert årsregnskap fra 2024

*Det er ikke krav til at årsregnskapet m.v. som sendes til Regnskapsregisteret er undertegnet. Kontrollen på at dette er utført ligger hos revisor/enhetens øverste organ. Sikkerheten ivaretas ved at innsender har rolle/rettighet for innsending av årsregnskapet via Altinn, og ved at det bekreftes at årsregnskapet er fastsatt av kompetent organ.*

Brønnøysundregistrene, 29.07.2025



## Resultatregnskap

Beløp i: NOK	Note	2024	2023
<b>RESULTATREGNSKAP</b>			
<b>Inntekter</b>			
Salgsinntekt		12 425	90 000
<b>Sum inntekter</b>		<b>12 425</b>	<b>90 000</b>
<b>Kostnader</b>			
Varekostnad		90	
Lønnskostnad	1	1 981	455 718
Annen driftskostnad	1	56 102	86 617
<b>Sum kostnader</b>		<b>58 173</b>	<b>542 335</b>
<b>Driftsresultat</b>		<b>-45 748</b>	<b>-452 335</b>
<b>Finansinntekter og finanskostnader</b>			
Inntekt på investering i datterselskap			180 000
Annen renteinntekt		486	64
Annen finansinntekt	2	43 722	
Verdiøkning markedsbaserte omløpsmidler		971 647	394 791
<b>Sum finansinntekter</b>		<b>1 015 856</b>	<b>574 856</b>
Verdireduksjon markedsbaserte omløpsmidler		549 529	513 109
Annen rentekostnad		19	14 347
Annen finanskostnad	2	46 681	
<b>Sum finanskostnader</b>		<b>596 230</b>	<b>527 456</b>
<b>Netto finans</b>		<b>419 626</b>	<b>47 400</b>
<b>Resultat før skattekostnad</b>		<b>373 878</b>	<b>-404 935</b>
Skattekostnad på resultat	3		
<b>Årsresultat</b>	4	<b>373 878</b>	<b>-404 935</b>
<b>Årsresultat etter minoritetsinteresser</b>		<b>373 878</b>	<b>-404 935</b>
<b>Totalresultat</b>		<b>373 878</b>	<b>-404 935</b>



## Resultatregnskap

<b>Beløp i: NOK</b>	<b>Note</b>	<b>2024</b>	<b>2023</b>
<b>Overføringer og disponeringer</b>			
Avsatt til annen egenkapital		373 878	
Overført fra annen egenkapital			-404 935
<b>Sum overføringer og disponeringer</b>		<b>373 878</b>	<b>-404 935</b>



### Balanse

Beløp i: NOK	Note	2024	2023
<b>BALANSE - EIENDELER</b>			
<b>Anleggsmidler</b>			
<b>Immaterielle eiendeler</b>			
Utsatt skattefordel	3		
<b>Finansielle anleggsmidler</b>			
Investering i datterselskap	2, 5	27 299	27 299
Investering i annet foretak i samme konsern	5		
Investeringer i aksjer og andeler	2		
<b>Sum finansielle anleggsmidler</b>		<b>27 299</b>	<b>27 299</b>
<b>Sum anleggsmidler</b>		<b>27 299</b>	<b>27 299</b>
<b>Omløpsmidler</b>			
<b>Varer</b>			
<b>Investeringer</b>			
Aksjer og andeler i foretak i samme konsern	2, 5		
Markedsbaserte aksjer	2	2 677 539	2 743 707
Markedsbaserte obligasjoner	2		
Andre markedsbaserte finansielle instrumenter	2		
Andre finansielle instrumenter	2		
<b>Sum investeringer</b>		<b>2 677 539</b>	<b>2 743 707</b>
<b>Bankinnskudd, kontanter og lignende</b>			
Bankinnskudd, kontanter o.l.		6 299	-315 950
<b>Sum bankinnskudd, kontanter og lignende</b>		<b>6 299</b>	<b>-315 950</b>
<b>Sum omløpsmidler</b>		<b>2 683 838</b>	<b>2 427 756</b>
<b>SUM EIENDELER</b>		<b>2 711 137</b>	<b>2 455 055</b>

### BALANSE - EGENKAPITAL OG GJELD

#### Egenkapital



### Balanse

Beløp i: NOK	Note	2024	2023
<b>Innskutt egenkapital</b>			
Aksjekapital	6	100 000	100 000
Beholdning av egne aksjer	6		
Overkurs		372 544	372 544
<b>Sum innskutt egenkapital</b>		<b>472 544</b>	<b>472 544</b>
<b>Opptjent egenkapital</b>			
Annen egenkapital	7	2 155 121	1 781 243
<b>Sum opptjent egenkapital</b>		<b>2 155 121</b>	<b>1 781 243</b>
<b>Sum egenkapital</b>	4	<b>2 627 665</b>	<b>2 253 787</b>
<b>Gjeld</b>			
<b>Langsiktig gjeld</b>			
Utsatt skatt	3		
<b>Annen langsiktig gjeld</b>			
Gjeld til kredittinstitusjoner		14 071	14 071
<b>Sum annen langsiktig gjeld</b>		<b>14 071</b>	<b>14 071</b>
<b>Sum langsiktig gjeld</b>		<b>14 071</b>	<b>14 071</b>
<b>Kortsiktig gjeld</b>			
Leverandørgjeld		29 367	29 878
Betalbar skatt	3		
Skyldig offentlige avgifter		-10 171	-10 171
Annen kortsiktig gjeld		50 206	167 490
<b>Sum kortsiktig gjeld</b>		<b>69 401</b>	<b>187 197</b>
<b>Sum gjeld</b>		<b>83 472</b>	<b>201 268</b>
<b>SUM EGENKAPITAL OG GJELD</b>		<b>2 711 137</b>	<b>2 455 055</b>



## Brønnøysundregistrene

### ÅRSREGNSKAP FOR REGNSKAPSÅRET 2024 - GENERELL INFORMASJON

Journalnummer: 2025 710288

#### Enheten

Organisasjonsnummer: 989 194 267  
Organisasjonsform: Aksjeselskap  
Foretaksnavn: PERHENTIAN AS  
Forretningsadresse: Vestengkleiva 3  
1385 ASKER

#### Regnskapsår

Årsregnskapets periode: 01.01.2024 - 31.12.2024

#### Konsern

Morselskap i konsern: Ja  
Konsernregnskap lagt ved: Nei

#### Regnskapsregler

Regler for små foretak benyttet: Ja  
Benyttet ved utarbeidelsen av  
årsregnskapet til selskapet: Regnskapslovens alminnelige regler

#### Årsregnskapet fastsatt av kompetent organ

Bekreftet av representant for selskapet: Terje Christensen  
Dato for fastsettelse av årsregnskapet: 10.07.2025

#### Revisjon

Selskapet har besluttet at årsregnskapet  
ikke skal revideres: Ja  
Årsregnskapet er utarbeidet av ekstern  
autorisert regnskapsfører: Ja  
Ekstern autorisert regnskapsfører har i  
løpet av regnskapsåret bistått ved den  
løpende regnskapsføringen eller utført  
andre tjenester for selskapet enn å  
utarbeide årsregnskapet: Ja

#### Grunnlag for avgivelse

År 2024: Årsregnskap er elektronisk innlevert.  
År 2023: Tall er hentet fra elektronisk innlevert årsregnskap fra 2024.

*Det er ikke krav til at årsregnskapet m.v. som sendes til Regnskapsregisteret er undertegnet. Kontrollen på at dette er utført ligger hos revisor/enhetens øverste organ. Sikkerheten ivaretas ved at innsender har rolle/rettighet for innsending av årsregnskapet via Altinn, og ved at det bekreftes at årsregnskapet er fastsatt av kompetent organ.*

Brønnøysundregistrene, 28.07.2025

---

Brønnøysundregistrene  
Postadresse: Postboks 900, 8910 Brønnøysund  
Telefon: 75 00 75 00  
E-post: firmapost@brreg.no Internett: www.brreg.no  
Organisasjonsnummer: 974 760 673



Organisasjonsnr: 989 194 267  
PERHENTIAN AS

## RESULTATREGNSKAP

<b>Beløp i: NOK</b>	<b>Note</b>	<b>2024</b>	<b>2023</b>
<b>RESULTATREGNSKAP</b>			
<b>Inntekter</b>			
Salgsinntekt		12 425	90 000
<b>Sum inntekter</b>		<b>12 425</b>	<b>90 000</b>
<b>Kostnader</b>			
Varekostnad		90	
Lønnskostnad	1	1 981	455 718
Annen driftskostnad	1	56 102	86 617
<b>Sum kostnader</b>		<b>58 173</b>	<b>542 335</b>
<b>Driftsresultat</b>		<b>-45 748</b>	<b>-452 335</b>
<b>Finansinntekter og finanskostnader</b>			
Inntekt på investering i datterselskap			180 000
Annen renteinntekt		486	64
Annen finansinntekt	2	43 722	
Verdiøkning markedsbaserte omløpsmidler		971 647	394 791
<b>Sum finansinntekter</b>		<b>1 015 856</b>	<b>574 856</b>
Verdireduksjon markedsbaserte omløpsmidler		549 529	513 109
Annen rentekostnad		19	14 347
Annen finanskostnad	2	46 681	
<b>Sum finanskostnader</b>		<b>596 230</b>	<b>527 456</b>
<b>Netto finans</b>		<b>419 626</b>	<b>47 400</b>
<b>Resultat før skattekostnad</b>		<b>373 878</b>	<b>-404 935</b>
Skattekostnad på resultat	3		
<b>Årsresultat</b>	4	<b>373 878</b>	<b>-404 935</b>
<b>Årsresultat etter minoritetsinteresser</b>		<b>373 878</b>	<b>-404 935</b>
<b>Totalresultat</b>		<b>373 878</b>	<b>-404 935</b>
<b>Overføringer og disponeringer</b>			
Avsatt til annen egenkapital		373 878	
Overført fra annen egenkapital			-404 935
<b>Sum overføringer og disponeringer</b>		<b>373 878</b>	<b>-404 935</b>





Organisasjonsnr: 989 194 267  
PERHENTIAN AS

## BALANSE

**Beløp i: NOK** **Note** **2024** **2023**

### BALANSE - EIENDELER

#### Anleggsmidler

##### Immaterielle eiendeler

Utsatt skattefordel 3

##### Finansielle anleggsmidler

Investering i datterselskap 2, 5 27 299 27 299

Investering i annet

foretak i samme konsern 5

Investeringer i aksjer og

andeler 2

**Sum finansielle anleggsmidler** 27 299 27 299

**Sum anleggsmidler** 27 299 27 299

#### Omløpsmidler

##### Varer

#### Investeringer

##### Aksjer og andeler i

foretak i samme konsern 2, 5

Markedsbaserte aksjer 2 2 677 539 2 743 707

Markedsbaserte obligasjoner 2

Andre markedsbaserte

finansielle instrumenter 2

Andre finansielle

instrumenter 2

**Sum investeringer** 2 677 539 2 743 707

#### Bankinnskudd, kontanter

##### og lignende

Bankinnskudd, kontanter o.  
l. 6 299 -315 950

**Sum bankinnskudd,  
kontanter og lignende** 6 299 -315 950

**Sum omløpsmidler** 2 683 838 2 427 756

**SUM EIENDELER** 2 711 137 2 455 055

### BALANSE - EGENKAPITAL OG

### GJELD

#### Egenkapital

##### Innskutt egenkapital

Aksjekapital 6 100 000 100 000

Beholdning av egne aksjer 6



Overkurs		372 544	372 544
<b>Sum innskutt egenkapital</b>		<b>472 544</b>	<b>472 544</b>
<b>Opptjent egenkapital</b>			
Annen egenkapital	7	2 155 121	1 781 243
<b>Sum opptjent egenkapital</b>		<b>2 155 121</b>	<b>1 781 243</b>
<b>Sum egenkapital</b>	<b>4</b>	<b>2 627 665</b>	<b>2 253 787</b>
<b>Gjeld</b>			
<b>Langsiktig gjeld</b>			
Utsatt skatt	3		
<b>Annen langsiktig gjeld</b>			
Gjeld til			
kredittinstitusjoner		14 071	14 071
<b>Sum annen langsiktig gjeld</b>		<b>14 071</b>	<b>14 071</b>
<b>Sum langsiktig gjeld</b>		<b>14 071</b>	<b>14 071</b>
<b>Kortsiktig gjeld</b>			
Leverandørgjeld		29 367	29 878
Betalbar skatt	3		
Skyldig offentlige avgifter		-10 171	-10 171
Annen kortsiktig gjeld		50 206	167 490
<b>Sum kortsiktig gjeld</b>		<b>69 401</b>	<b>187 197</b>
<b>Sum gjeld</b>		<b>83 472</b>	<b>201 268</b>
<b>SUM EGENKAPITAL OG GJELD</b>		<b>2 711 137</b>	<b>2 455 055</b>



Organisasjonsnr: 989 194 267  
PERHENTIAN AS

NOTEOPPLYSNINGER - SELSKAP - alle poster oppgitt i hele tall

**Note**

1

Antall årsverk i regnskapsåret  
0.00

Sum Beløp

Balanseført verdi 31.12. Varige driftsmidler Immaterielle eiend.

**Konsernregnskap**

Morselskapet sitt navn

Forretningskontor for morselskapet

**Begrunnelse for at datterselskap er utelatt fra konsolideringen**

Samlet beløp - tilknyttet selskap Årets Fjorårets

Samlet beløp - foretak i samme konsern Årets Fjorårets

Samlet beløp - foretak i samme konsern Årets Fjorårets

Samlet beløp - felles kontrollert virksomhet Årets Fjorårets

Pantstillelse Beløp

Beholdning av egne aksjer Antall Pålydende Andel av aksjek.



## Årsregnskap 2024

Perhentian AS

### Innhold:

Resultat  
Balanse  
Noter

**BDT VIKEN**

Org.nr: 989 194 267



BankID Signing  
Terje Christensen  
2025-07-12

## Resultatregnskap

### Perhentian AS

Driftsinntekter og driftskostnader	Note	2024	2023
Salgsinntekt		12 425	90 000
<b>Sum driftsinntekter</b>		<b>12 425</b>	<b>90 000</b>
Varekostnad		90	0
Lønnskostnad	1	1 981	455 718
Annen driftskostnad	1	56 102	86 617
<b>Sum driftskostnader</b>		<b>58 173</b>	<b>542 335</b>
<b>Driftsresultat</b>		<b>-45 748</b>	<b>-452 335</b>
<b>Finansinntekter og finanskostnader</b>			
Inntekt på investering i datterselskap		0	180 000
Annen renteinntekt		486	64
Annen finansinntekt	2	43 722	0
Verdiøkning markedsbaserte omløpsmidler		971 647	394 791
Verdireduksjon markedsbaserte omløpsmidler		549 529	513 109
Annen rentekostnad		19	14 347
Annen finanskostnad	2	46 681	0
<b>Resultat av finansposter</b>		<b>419 626</b>	<b>47 400</b>
Resultat før skattekostnad		373 878	-404 935
<b>Resultat</b>		<b>373 878</b>	<b>-404 935</b>
<b>Ekstraordinære inntekter og kostnader</b>			
<b>Årsresultat</b>	4	<b>373 878</b>	<b>-404 935</b>
<b>Overføringer</b>			
Avsatt til annen egenkapital		373 878	0
Overført fra annen egenkapital		0	404 935
<b>Sum overføringer</b>		<b>373 878</b>	<b>-404 935</b>



## Balanse

### Perhentian AS

Eiendeler	Note	2024	2023
<b>Anleggsmidler</b>			
<b>Immaterielle eiendeler</b>			
<b>Varige driftsmidler</b>			
<b>Finansielle anleggsmidler</b>			
Investeringer i datterselskap	2, 5	27 299	27 299
<b>Sum finansielle anleggsmidler</b>		<b>27 299</b>	<b>27 299</b>
<b>Sum anleggsmidler</b>		<b>27 299</b>	<b>27 299</b>
<b>Omløpsmidler</b>			
<b>Fordringer</b>			
<b>Investeringer</b>			
Markedsbaserte aksjer	2	2 677 539	2 743 707
<b>Sum investeringer</b>		<b>2 677 539</b>	<b>2 743 707</b>
Bankinnskudd, kontanter o.l.		6 299	-315 950
<b>Sum omløpsmidler</b>		<b>2 683 838</b>	<b>2 427 756</b>
<b>Sum eiendeler</b>		<b>2 711 137</b>	<b>2 455 055</b>



## Balanse

### Perhentian AS

Egenkapital og gjeld	Note	2024	2023
<b>Egenkapital</b>			
<b>Innskutt egenkapital</b>			
Aksjekapital	6	100 000	100 000
Overkurs		372 544	372 544
<b>Sum innskutt egenkapital</b>		<b>472 544</b>	<b>472 544</b>
<b>Opptjent egenkapital</b>			
Annen egenkapital	7	2 155 121	1 781 243
<b>Sum opptjent egenkapital</b>		<b>2 155 121</b>	<b>1 781 243</b>
<b>Sum egenkapital</b>	4	<b>2 627 665</b>	<b>2 253 787</b>
<b>Gjeld</b>			
<b>Avsetning for forpliktelser</b>			
<b>Annen langsiktig gjeld</b>			
Gjeld til kredittinstitusjoner		14 071	14 071
<b>Sum annen langsiktig gjeld</b>		<b>14 071</b>	<b>14 071</b>
<b>Kortsiktig gjeld</b>			
Leverandørgjeld		29 367	29 878
Skyldig offentlige avgifter		-10 171	-10 171
Annen kortsiktig gjeld		50 206	167 490
<b>Sum kortsiktig gjeld</b>		<b>69 401</b>	<b>187 197</b>
<b>Sum gjeld</b>		<b>83 472</b>	<b>201 268</b>
<b>Sum egenkapital og gjeld</b>		<b>2 711 137</b>	<b>2 455 055</b>

Asker, 10.07.2025  
Styret i Perhentian AS

Terje Christensen  
Styreleder



## Noter

### Perhentian AS

#### Regnskapsprinsipper

Årsregnskapet er satt opp i samsvar med regnskapsloven og NRS 8 - God regnskapsskikk for små foretak.

#### Driftsinntekter

Inntektsføring ved salg av varer skjer på leveringstidspunktet. Tjenester inntektsføres etter hvert som de leveres.

#### Skatt

Skattekostnaden i resultatregnskapet omfatter både periodens betalbare skatt og endring i utsatt skatt. Utsatt skatt er beregnet med 22 % på grunnlag av de midlertidige forskjeller som eksisterer mellom regnskapsmessige og skattemessige verdier, samt ligningsmessig underskudd til fremføring ved utgangen av regnskapsåret. Skatteøkende og skattereduserende midlertidige forskjeller som reverserer eller kan reverseres i samme periode er utlignet og nettoført.

#### Klassifisering og vurdering av omløpsmidler

Omløpsmidler og kortsiktig gjeld omfatter normalt poster som forfaller til betaling innen ett år etter balansedagen, samt poster som knytter seg til varekretsløpet. Omløpsmidler vurderes til laveste verdi av anskaffelseskost og virkelig verdi.

#### Aksjer i datterselskap

Datterselskap vurderes etter kostmetoden i selskapsregnskapet. Investeringen er vurdert til anskaffelseskost for aksjene med mindre nedskrivning har vært nødvendig. Det er foretatt nedskrivning til virkelig verdi når verdifall skyldes årsaker som ikke kan forventes å være forbigående og det må anses nødvendig etter god regnskapsskikk. Nedskrivninger er reversert når grunnlaget for nedskrivning ikke lenger er til stede.

Utbytte, konsernbidrag og andre utdelinger fra datterselskap er inntektsført samme år som det er avsatt i givers regnskap. Overstiger utbytte / konsernbidraget andelen av opptjent resultat etter anskaffelsestidspunktet, representerer den overskytende del tilbakebetaling av investert kapital, og utdelingene er fratrukket investeringens verdi i balansen til morselskapet.



## Noter

### Perhentian AS

#### Note 1 Lønnskostnader og ytelser, godtgjørelser til daglig leder, styret og revisor

<b>Lønnskostnader</b>	<b>2024</b>	<b>2023</b>
Lønninger	0	396 720
Arbeidsgiveravgift	0	57 929
Andre ytelser	1 981	1 069
<b>Sum</b>	<b>1 981</b>	<b>455 718</b>

Selskapet har i 2024 sysselsatt 0 årsverk.



## Noter

### Perhentian AS

#### Note 2 Verdipapirer

	Eier- andel	Stemme- andel	Anskaffelses kost	Balansført verdi	Markeds verdi
Polar Capital Emerging Market Stars USD			100 287	62 422	62 422
<b>Sum</b>			<b>100 287</b>	<b>62 422</b>	<b>62 422</b>
<b>Anleggsmidler</b>					
Cxs Growth AS			33 050		
<b>Sum</b>			<b>33 050</b>		
<b>DS/FKV/TS</b>					
Eventhost.no AS	100,0%	100,0%	100 000		
Smarte Byer Norge AS	90,0%	90,0%	27 299	27 299	
<b>Sum</b>			<b>127 299</b>	<b>27 299</b>	
<b>Omløpsmidler</b>					
ARGA Emerging Market Equity Fund			42 193	65 613	65 601
Acadian Global Equity			303 482	479 914	479 911
Alfred Berg Nordic IG Mid Duration ACC			192 466	194 571	194 569
Alfred Berg Nordic Investement Grad			0		
Amundi Multi-Strategy Growth			101 595	117 242	117 242
Arctic Aurora Life Science			270 301	405 801	405 794
Arctic Norwegian Value Creation			19 779	405 801	40 244
Bluebay IG Absolute Return Bond			511 664		
GMO Global Real Return			208 213	242 013	242 013
Holdberg Norge			26 052	38 657	38 657
Impax Global Equity Opportunities			106 640	144 101	144 101
JPM Global Government Bond NOKH			192 855	197 701	197 701
Janus Henderson Global High Yield A			27 208	37 077	37 077
Payden Absolute Return Bond			0	0	
Schroders Alternative Securitised I			132 259	154 306	154 306
Strom Bond Fund			59 084	72 792	72 792
Systematica Alternativ Risk Premia			87 079	114 752	114 752
TwentyFour Stratecic Income			201 010	247 918	247 918
<b>Perhentian AS</b>					<b>Org.nr: 989 194 267</b>



## Noter

### Perhentian AS

TwentyFour Sustainable Short Term Bond Income	254 186	277 791	277 791
<b>Sum</b>	<b>2 736 066</b>	<b>3 196 049</b>	<b>2 830 468</b>
<b>Sum verdipapirer</b>	<b>2 996 702</b>	<b>3 285 770</b>	<b>2 892 890</b>



## Noter

### Perhentian AS

#### Note 3 Skatt

<b>Årets skattekostnad</b>	<b>2024</b>	<b>2023</b>
Resultatført skatt på ordinært resultat:		
Betalbar skatt	0	0
Endring i utsatt skattefordel	0	0
<b>Skattekostnad ordinært resultat</b>	<b>0</b>	<b>0</b>
Skattepliktig inntekt:		
Resultat før skatt	373 878	-404 935
Permanente forskjeller	-444 514	137 082
<b>Skattepliktig inntekt</b>	<b>-70 637</b>	<b>-267 854</b>
Betalbar skatt i balansen:		
Betalbar skatt på årets resultat	0	0
<b>Sum betalbar skatt i balansen</b>	<b>0</b>	<b>0</b>

Skatteeffekten av midlertidige forskjeller og underskudd til fremføring som har gitt opphav til utsatt skatt og utsatte skattefordeler, spesifisert på typer av midlertidige forskjeller

	<b>2024</b>	<b>2023</b>	<b>Endring</b>
Akkumulert fremførbart underskudd	-5 531 602	-5 460 965	70 637
Inngår ikke i beregningen av utsatt skatt	5 531 602	5 460 965	-70 637
<b>Utsatt skattefordel (22 %)</b>	<b>0</b>	<b>0</b>	<b>0</b>

I henhold til God regnskapsskikk for små foretak balanseføres ikke utsatt skattefordel.

#### Note 4 Egenkapital

	<b>Aksjekapital</b>	<b>Overkurs</b>	<b>Annen Innskutt egenkapital</b>	<b>Annen egenkapital</b>	<b>Sum egenkapital</b>
<b>Pr 01.01.2024</b>	<b>100 000</b>	<b>372 544</b>	<b>0</b>	<b>1 781 243</b>	<b>2 253 787</b>
Årets resultat				373 878	373 878
<b>Pr 31.12.2024</b>	<b>100 000</b>	<b>372 544</b>	<b>0</b>	<b>2 155 121</b>	<b>2 627 665</b>



## Noter

### Perhentian AS

#### Note 5 Datterselskap, TS og FKV

	Kontor- kommune	Eier- andel	Anskaffelse s kost	Balanseført verdi	Egenkapital	Resultat
<b>DS/FKV/TS</b>						
Smarte Byer Norge	ASKER	90%	27 299	0		27 299
Smarte Byer Norge	ASKER	90%	27 299	27 299		27 299
<b>Sum</b>			<b>54 598</b>	<b>27 299</b>	<b>0</b>	<b>54 598</b>

#### Note 6 Aksjonærer

Aksjekapitalen i Perhentian AS pr. 31.12 består av:

	Antall	Pålydende	Bokført
Ordinære aksjer	100	1 000,0	100 000
<b>Sum</b>	<b>100</b>		<b>100 000</b>

#### Eierstruktur

De største aksjonærene i % pr. 31.12 var:

	Ordinære	Eierandel	Stemmeandel
Terje Christensen	100	100,0	100,0

Aksjer eiet av medlemmer i styret og daglig leder:


Navn	Verv	Ordinære
Terje Christensen	Styreleder	100
<b>Totalt antall aksjer</b>		<b>100</b>

#### Note 7 Fortsatt drift

Resultatet for 2024 viser et overskudd på kr. 373 878 mot kr. -404 935 i 2023. Soliditeten og likviditeten er fortsatt god og det er ikke noe som indikerer at driften ikke kan fortsette. Styret vurderer at forutsetningene for fortsatt drift er til stede og legger det til grunn for sin virksomhet.



Klient Perhentian AS  
Org.nr 989 194 267



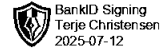
## Skattemelding 2024

### Oppsummering

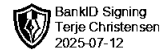
Navn	Beskrivelse	Verdi
<b>Skattemelding</b>		
Underskudd		70 637
<b>Skattemessig underskudd (Samlet underskudd)</b>		<b>70 637</b>
<b>Konsernbidrag</b>		
<b>Sum samlet mottatt konsernbidrag/ avgitt konsernbidrag (netto)</b>		<b>0</b>
<b>Underskudd til fremføring</b>		
Underskudd til fremføring per 01.01		5 460 965
Underskudd til fremføring per 31.12		5 531 602
<b>Næringsspesifikasjon</b>		
<b>Resultat og balanse</b>		
<b>Årsresultat</b>		<b>373 878</b>
Eiendeler		2 711 137
Gjeld og egenkapital		2 711 137
<b>Beregnet næringsinntekt</b>		
<b>Årsresultat</b>		<b>373 878</b>
<b>Skattemessig resultat</b>		<b>-70 637</b>



## Skattemelding



Navn	Beskrivelse	Verdi
<b>Opplysning om skattesubjekt</b>		
Er selskapet børsnotert eller heleid av et børsnotert selskap?	Nei	
Har selskapet mottatt eller overført skattefrie eiendeler eller forpliktelser?	Nei	
Har foretaket virksomhet med fast driftssted/ filial i utlandet?	Nei	
Skal selskapet rapportere opplysninger om ytelser mellom selskap og personlig aksjonær, deltaker eller nærstående til denne	Nei	
Er omfattet av finansskatt på lønn og overskudd	Nei	
<b>Eierskap</b>		
Har selskapet blitt del av et konsern i løpet av inntektsåret?	Nei	
Er fullt utviklet i inntektsåret	Nei	
<b>Inntekt og underskudd</b>		
<b>Underskudd til fremføring</b>		
Fremført underskudd fra tidligere år		5 460 965
Fremførbart underskudd i inntekt		5 531 602
Rest oppnådd underhåndsakord og gjeldsettergivelse		0
<b>Inntektsfradrag</b>		
Underskudd		70 637
Inntekt før fradrag for eventuelt avgitt konsernbidrag		-70 637
Samlet inntekt		0
Samlet underskudd		70 637
<b>Formue og gjeld</b>		
<b>Formuesobjekt</b>		
Formuesobjekt uten verdsettingsrabatt	Innskudd i innen- og utenlandske banker	6 299
Formuesobjekt uten verdsettingsrabatt	Aksjer i norske selskaper	2 080 061
Formuesobjekt uten verdsettingsrabatt	Andre verdipapirer	831 615
Samlet verdi før eventuell verdsettingsrabatt		2 917 975
Samlet gjeld		83 472
Annen gjeld		83 472
<b>Verdsetting av aksje</b>		
Samlet verdi av aksjene bak selskapet		2 834 503
<b>Spesifikasjon av forhold relevante for beskatning</b>		
<b>Aksje i aksjonærregisteret</b>		
Navn på aksjeselskap	Arctic Aurora Life Science	
Landkode	Norge	
Er omfattet av fritaksmetoden	Ja	
Aksjeklasse	ordinær	
ISIN	IE00BDHFW354	
Antall aksjer		235
Gevinst ved realisasjon		3 300
<b>Aksje i aksjonærregisteret</b>		
Navn på aksjeselskap	GQG Emerging Markets	
Landkode	Norge	
Er omfattet av fritaksmetoden	Ja	
Aksjeklasse	ordinær	
ISIN	IE00BG4PW401	
Antall aksjer		0
Gevinst ved realisasjon		30 673
<b>Aksje i aksjonærregisteret</b>		
Maestro Årsoppgjør	Perhentian AS	Side 2



Navn	Beskrivelse	
<b>Navn på aksjeselskap</b>	ARGA Emerging Market Equity Fund	
<b>Landkode</b>	Norge	
<b>Er omfattet av fritaksmetoden</b>	Ja	
<b>Aksjeklasse</b>	ordinær	
<b>Antall aksjer</b>		4 330
<b>Gevinst ved realisasjon</b>		8 326
<b>Aksje i aksjonærregisteret</b>		
<b>Navn på aksjeselskap</b>	Acadian Global Equity	
<b>Landkode</b>	Norge	
<b>Er omfattet av fritaksmetoden</b>	Ja	
<b>Aksjeklasse</b>	ordinær	
<b>ISIN</b>	IE00B138F247	
<b>Antall aksjer</b>		877
<b>Gevinst ved realisasjon</b>		9 179
<b>Aksje i aksjonærregisteret</b>		
<b>Navn på aksjeselskap</b>	Alfred Berg Nordic Investement Grad	
<b>Landkode</b>	Norge	
<b>Er omfattet av fritaksmetoden</b>	Ja	
<b>Aksjeklasse</b>	ordinær	
<b>Antall aksjer</b>		0
<b>Gevinst ved realisasjon</b>		11 316
<b>Aksje i aksjonærregisteret</b>		
<b>Navn på aksjeselskap</b>	Janus Henderson Global High Yield A	
<b>Landkode</b>	Norge	
<b>Er omfattet av fritaksmetoden</b>	Nei	
<b>Aksjeklasse</b>	ordinær	
<b>Antall aksjer</b>		233
<b>Gevinst ved realisasjon</b>		21 326
<b>Verdipapirfond</b>		
<b>Fondets navn</b>	GMO Global Real Return	
<b>Landkode</b>	Norge	
<b>Er verdipapirfondet omfattet av fritaksmetoden?</b>	Ja	
<b>ISIN</b>	IE00BFD3VX02	
<b>Antall andeler</b>		1 022
<b>Sum gevinst, aksjedel</b>		259
<b>Verdipapirfond</b>		
<b>Fondets navn</b>	TwentyFour Strategic Income	
<b>Landkode</b>	Luxembourg	
<b>Er verdipapirfondet omfattet av fritaksmetoden?</b>	Nei	
<b>ISIN</b>	LU1820067186	
<b>Antall andeler</b>		0
<b>Verdipapirfond</b>		
<b>Fondets navn</b>	Bluebay IG Absolute Return Bond	
<b>Landkode</b>	Luxembourg	
<b>Er verdipapirfondet omfattet av fritaksmetoden?</b>	Nei	
<b>ISIN</b>	LU0897469903	
<b>Antall andeler</b>		0
<b>Verdipapirfond</b>		
<b>Fondets navn</b>	Amundi Multi-Strategy Growth	
<b>Landkode</b>	Luxembourg	
<b>Er verdipapirfondet omfattet av fritaksmetoden?</b>	Nei	
<b>ISIN</b>	LU1894679742	
<b>Antall andeler</b>		0
<b>Verdipapirfond</b>		
<b>Fondets navn</b>	Templeton Global Bond	
<b>Maestro Årsoppgjør</b>	Perhentian AS	Side 3



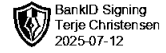
Navn	Beskrivelse	
Landkode	Luxembourg	
Er verdipapirfondet omfattet av fritaksmetoden?	Nei	
ISIN	LU0923957749	
Antall andeler		0
<b>Verdipapirfond</b>		
Fondets navn	Payden Absolute Return Investing	
Landkode	Irland	
Er verdipapirfondet omfattet av fritaksmetoden?	Nei	
ISIN	IE00B96M0L31	
Antall andeler		0
<b>Verdipapirfond</b>		
Fondets navn	Systematica Alternative Risk Premia	
Landkode	Irland	
Er verdipapirfondet omfattet av fritaksmetoden?	Nei	
ISIN	IE00BYVKTP40	
Antall andeler		0
<b>Verdipapirfond</b>		
Fondets navn	GMO Global Real Return	
Landkode	Irland	
Er verdipapirfondet omfattet av fritaksmetoden?	Nei	
ISIN	IE00BFD3VX02	
Antall andeler		0
<b>Verdipapirfond</b>		
Fondets navn	ICE EM Credit Total Return	
Landkode	Luxembourg	
Er verdipapirfondet omfattet av fritaksmetoden?	Nei	
ISIN	LU1923631524	
Antall andeler		0
<b>Utenlandske aksjer</b>		
Navn på aksjeselskap	Artisan Global Opportunities	
Finansproduktidentifikator	IE00B615T757	
Finansproduktidentifikatorstype	ISIN	
Landkode	Irland	
Er omfattet av fritaksmetoden	Nei	
Antall aksjer		0
<b>Utenlandske aksjer</b>		
Navn på aksjeselskap	Arctic Norwegian Value Creation	
Finansproduktidentifikator	IE00BNGMYG44	
Finansproduktidentifikatorstype	ISIN	
Landkode	Irland	
Er omfattet av fritaksmetoden	Nei	
Antall aksjer		0
<b>Utenlandske aksjer</b>		
Navn på aksjeselskap	Ardevora Globla Long Only	
Finansproduktidentifikator	IE00BBGT3P34	
Finansproduktidentifikatorstype	ISIN	
Landkode	Irland	
Er omfattet av fritaksmetoden	Nei	
Antall aksjer		0
<b>Utenlandske aksjer</b>		
Navn på aksjeselskap	Arctic Aurora LifeScience Class H N	
Finansproduktidentifikator	IE00BDHFW354	
Finansproduktidentifikatorstype	ISIN	
Landkode	Irland	
Er omfattet av fritaksmetoden	Nei	
Maestro Årsoppgjør	Perhentian AS	Side 4



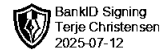
Navn	Beskrivelse	
Antall aksjer		0
<b>Utenlandske aksjer</b>		
Navn på aksjeselskap	Orbis Global	
Finansproduktidentifikator	LU1311036112	
Finansproduktidentifikatorstype	ISIN	
Landkode	Luxembourg	
Er omfattet av fritaksmetoden	Nei	
Antall aksjer		0
<b>Utenlandske aksjer</b>		
Navn på aksjeselskap	Artemis Global Emerging Markets	
Finansproduktidentifikator	LU1846577242	
Finansproduktidentifikatorstype	ISIN	
Landkode	Luxembourg	
Er omfattet av fritaksmetoden	Nei	
Antall aksjer		0
<b>Utenlandske aksjer</b>		
Navn på aksjeselskap	Quoniam Global Equites MinRisk	
Finansproduktidentifikator	LU1221083840	
Finansproduktidentifikatorstype	ISIN	
Landkode	Luxembourg	
Er omfattet av fritaksmetoden	Nei	
Antall aksjer		0



## Næringsspesifikasjon



Navn	Beskrivelse	Verdi
<b>Virksomhet</b>		
Regnskapsplikttype	Full regnskapsplikt	
Regnskapsperiode	01.01.2024 - 31.12.2024	
Virksomhetstype	Øvrig selskap	
Regeltype for årsregnskap	Regnskapslovens regler for små foretak	
<b>Kontaktperson</b>		
Navn	Terje Christensen	
Telefonnummer	90056958	
E-post	terje@christensen.no	
Mobilnummer	90056958	
<b>RESULTAT</b>		
<b>Driftsinntekt</b>		
<b>Salgsinntekt</b>		
3200 Salg og uttak utenfor mva-loven		12 425
Sum driftsinntekt		12 425
<b>Driftskostnad</b>		
<b>Varekostnad</b>		
4005 Varekostnader inklusiv endring i beholdningen		90
<b>Lønnskostnad</b>		
5900 Andre personalkostnader		1 981
<b>Annen driftskostnad</b>		
6500 Verktøy, inventar med mer som skal kostnadsføres direkte		12 485
6700 Regnskapstjenester, rådgivning med mer		19 795
6995 Kontorrekvisita, elektronisk kommunikasjon, porto med mer		3 101
7155 Reise-, diett- og bilgodtgjørelser, med opplysningsplikt		332
7330 Salgs- og reklamekostnader		11 404
7700 Andre kostnader		8 986
Sum driftskostnad		58 173
<b>Finansinntekt</b>		
8050 Annen renteinntekt		486
8074 Gevinst ved realisasjon av aksjer, egenkapitalbevis og fondsandeler		43 722
8080 Verdiøkning av finansielle instrumenter vurdert til virkelig verdi		971 647
Sum finansinntekt		1 015 856
<b>Finanskostnad</b>		
8100 Verdireduksjon av finansielle instrumenter vurdert til virkelig verdi		549 529
8150 Annen rentekostnad		19
8179 Andre finanskostnader		46 681
Sum finanskostnad		596 230
Årsresultat		373 878
<b>BALANSE</b>		
<b>Anleggsmidler</b>		
<b>Balanseverdi for anleggsmidler</b>		
1313 Investeringer i andre datter- og konsernselskap		27 299
1350 Investeringer i aksjer, andeler og verdipapirfondsandeler		
Sum balanseverdi for anleggsmidler		
Maestro Årsoppgjør	Perhentian AS	Side 6



Navn	Beskrivelse	
		27 299
<b>Omløpsmidler</b>		
<b>Balanseverdi for omløpsmidler</b>		
1810	Markedsbaserte aksjer og verdipapirfondsandeler	487 471
1830	Markedsbaserte obligasjoner, sertifikater mv.	2 190 069
1920	Bankinnskudd	6 299
	Sum balanseverdi for omløpsmidler	2 683 838
	Sum balanseverdi for eiendeler	2 711 137
<b>Gjeld og egenkapital</b>		
<b>Egenkapital</b>		
2000	Aksjekapital/Egenkapital andre foretak	100 000
2020	Overkurs	372 544
2050	Positiv egenkapital	2 155 121
	Sum egenkapital	2 627 665
<b>Langsiktig gjeld</b>		
2220	Langsiktig gjeld til banker og andre kredittinstitusjoner	14 071
	Sum langsiktig gjeld	14 071
<b>Kortsiktig gjeld</b>		
2400	Gjeld til leverandører	29 367
2600	Skattetrekk og andre trekk	-18 629
2770	Skyldig arbeidsgiveravgift	8 458
2949	Skyldig lønn og feriepenger med mer	50 206
	Sum kortsiktig gjeld	69 401
	Sum balanseverdi for gjeld og egenkapital	2 711 137
<b>Forskjell mellom regnskapsmessig og skattemessig verdi</b>		
<b>Permanente forskjeller</b>		
0631	Tilbakeføring av verdireduksjon av finansielle instrumenter vurdert til virkelig verdi	549 529
0650	Skattepliktig gevinst ved realisasjon av aksjer og andre finansielle instrumenter	21 326
0831	Tilbakeføring av verdøkning av finansielle instrumenter vurdert til virkelig verdi	971 647
0833	Regnskapsmessig gevinst ved realisasjon av aksjer og andre finansielle instrumenter	43 722
	Sum tillegg i næringsinntekt	570 855
	Sum fradrag i næringsinntekt	1 015 369
	Sum endring i midlertidig forskjell	0
<b>Beregnet næringsinntekt</b>		
<b>Fordelt beregnet næringsinntekt for upersonlig skattepliktig</b>		
Kommune	Asker	
	Skattemessig resultat før eventuelt fradrag for etterbetaling	-70 637
	Skattemessig resultat etter eventuelt fradrag for etterbetaling	-70 637
	Skattemessig resultat	-70 637
<b>Egenkapitalavstemming</b>		
	Egenkapital pr 31.12. i fjor	2 253 787
<b>Egenkapitalendring</b>		
	Årets overskudd	373 878
	Sum tillegg til inngående egenkapital	373 878
	Egenkapital pr 31.12.	2 627 665
<b>Andre forhold</b>		
Maestro Årsoppgjør	Perhentian AS	Side 7



Navn	Beskrivelse
------	-------------



## Lønns- og pensjonskostnader

### Lønns og pensjonskostnad

Kontonummer	5000
Kontonavn	Lønn til ansatte

### Lønns og pensjonskostnad

Kontonummer	5180
Kontonavn	Feriepenger beregnet

### Lønns og pensjonskostnad

Kontonummer	5210
Kontonavn	Fri telefon