



ÅRSREGNSKAPET FOR REGNSKAPSÅRET 2020 - GENERELL INFORMASJON

Enheten

Organisasjonsnummer: 997 717 678
Organisasjonsform: Aksjeselskap
Foretaksnavn: FOLLA EIENDOM II AS
Forretningsadresse: c/o Jaras Drift AS
Havnegata 12
7800 NAMSOS

Regnskapsår

Årsregnskapets periode: 01.01.2020 - 31.12.2020

Konsern

Morselskap i konsern: Nei

Regnskapsregler

Regler for små foretak benyttet: Ja
Benyttet ved utarbeidelsen av årsregnskapet til selskapet: Regnskapslovens alminnelige regler

Årsregnskapet fastsatt av kompetent organ

Bekreftet av representant for selskapet: Jarle Rasmussen
Dato for fastsettelse av årsregnskapet: 26.07.2021

Grunnlag for avgivelse

År 2020: Årsregnskapet er elektronisk innlevert
År 2019: Tall er hentet fra elektronisk innlevert årsregnskap fra 2020

Det er ikke krav til at årsregnskapet m.v. som sendes til Regnskapsregisteret er undertegnet. Kontrollen på at dette er utført ligger hos revisor/enhetens øverste organ. Sikkerheten ivaretas ved at innsender har rolle/rettighet for innsending av årsregnskapet via Altinn, og ved at det bekreftes at årsregnskapet er fastsatt av kompetent organ.

Brønnøysundregistrene, 09.06.2022



Resultatregnskap

Beløp i: NOK	Note	2020	2019
RESULTATREGNSKAP			
Inntekter			
Annen driftsinntekt		1 065 091	1 180 092
Sum inntekter		1 065 091	1 180 092
Kostnader			
Avskrivning av driftsmidler og immaterielle eiendeler	3	150 000	150 000
Annen driftskostnad	2	204 051	291 319
Sum kostnader		354 051	441 319
Driftsresultat		711 040	738 773
Finansinntekter og finanskostnader			
Annen renteinntekt		8 492	16 214
Annen finansinntekt		105	622
Sum finansinntekter		8 597	16 836
Annen rentekostnad		62	138
Sum finanskostnader		62	138
Netto finans		8 535	16 698
Ordinært resultat før skattekostnad		719 575	755 471
Skattekostnad på ordinært resultat	6	158 319	166 234
Ordinært resultat etter skattekostnad		561 256	589 237
Årsresultat	5	561 256	589 237
Årsresultat etter minoritetsinteresser		561 256	589 237
Totalresultat		561 256	589 237
Overføringer og disponeringer			
Avsatt til annen egenkapital		561 256	589 237
Sum overføringer og disponeringer		561 256	589 237



Balanse

Beløp i: NOK	Note	2020	2019
BALANSE - EIENDELER			
Anleggsmidler			
Immaterielle eiendeler			
Utsatt skattefordel	6	713 494	699 342
Sum immaterielle eiendeler		713 494	699 342
Varige driftsmidler			
Tomter, bygninger o.a. fast eiendom	3	1 080 000	1 230 000
Sum varige driftsmidler		1 080 000	1 230 000
Sum anleggsmidler	1	1 793 494	1 929 342
Omløpsmidler			
Varer			
Fordringer			
Andre kortsiktige fordringer		25 481	3 045
Sum fordringer		25 481	3 045
Bankinnskudd, kontanter og lignende			
Bankinnskudd, kontanter o.l.		1 172 823	1 421 873
Sum bankinnskudd, kontanter og lignende		1 172 823	1 421 873
Sum omløpsmidler		1 198 305	1 424 918
SUM EIENDELER		2 991 799	3 354 260
BALANSE - EGENKAPITAL OG GJELD			
Egenkapital			
Innskutt egenkapital			
Aksjekapital	4, 5	211 396	211 396
Overkurs	5	639 874	639 874
Annen innskutt egenkapital	5	126 284	126 284
Sum innskutt egenkapital		977 554	977 554



Balanse

Beløp i: NOK	Note	2020	2019
Opptjent egenkapital			
Annen egenkapital	5	594 197	1 032 942
Sum opptjent egenkapital		594 197	1 032 942
Sum egenkapital	5	1 571 751	2 010 496
Gjeld			
Langsiktig gjeld			
Andre avsetninger for forpliktelser		125 000	125 000
Sum avsetninger for forpliktelser		125 000	125 000
Annen langsiktig gjeld			
Sum langsiktig gjeld		125 000	125 000
Kortsiktig gjeld			
Leverandørgjeld		100 961	18 379
Betalbar skatt	6	172 471	180 000
Annen kortsiktig gjeld		1 021 616	1 020 386
Sum kortsiktig gjeld		1 295 048	1 218 765
Sum gjeld		1 420 048	1 343 765
SUM EGENKAPITAL OG GJELD		2 991 799	3 354 260



Brønnøysundregistrene

ÅRSREGNSKAP FOR REGNSKAPSÅRET 2020 - GENERELL INFORMASJON

Journalnummer: 2021 617664

Enheten

Organisasjonsnummer: 997 717 678
Organisasjonsform: Aksjeselskap
Foretaksnavn: FOLLA EIENDOM II AS
Forretningsadresse: c/o Jaras Drift AS
Havnegata 12
7800 NAMSOS

Regnskapsår

Årsregnskapets periode: 01.01.2020 - 31.12.2020

Konsern

Morselskap i konsern: Nei

Regnskapsregler

Regler for små foretak benyttet: Ja
Benyttet ved utarbeidelsen av
årsregnskapet til selskapet: Regnskapslovens alminnelige regler

Årsregnskapet fastsatt av kompetent organ

Bekreftet av representant for selskapet: Jarle Rasmussen
Dato for fastsettelse av årsregnskapet: 26.07.2021

Grunnlag for avgivelse

År 2020: Årsregnskap er elektronisk innlevert.
År 2019: Tall er hentet fra elektronisk innlevert årsregnskap fra 2020.

Det er ikke krav til at årsregnskapet m.v. som sendes til Regnskapsregisteret er undertegnet. Kontrollen på at dette er utført ligger hos revisor/enhetens øverste organ. Sikkerheten ivaretas ved at innsender har rolle/rettighet for innsending av årsregnskapet via Altinn, og ved at det bekreftes at årsregnskapet er fastsatt av kompetent organ.

Brønnøysundregistrene, 16.08.2021



Organisasjonsnr: 997 717 678
FOLLA EIENDOM II AS

RESULTATREGNSKAP

Beløp i: NOK	Note	2020	2019
RESULTATREGNSKAP			
Inntekter			
Annen driftsinntekt		1 065 091	1 180 092
Sum inntekter		1 065 091	1 180 092
Kostnader			
Avskrivning av driftsmidler og immaterielle eiendeler	3	150 000	150 000
Annen driftskostnad	2	204 051	291 319
Sum kostnader		354 051	441 319
Driftsresultat		711 040	738 773
Finansinntekter og finanskostnader			
Annen renteinntekt		8 492	16 214
Annen finansinntekt		105	622
Sum finansinntekter		8 597	16 836
Annen rentekostnad		62	138
Sum finanskostnader		62	138
Netto finans		8 535	16 698
Ordinært resultat før skattekostnad			
Skattekostnad på ordinært resultat		719 575	755 471
Skattekostnad på ordinært resultat	6	158 319	166 234
Ordinært resultat etter skattekostnad		561 256	589 237
Årsresultat	5	561 256	589 237
Årsresultat etter minoritetsinteresser		561 256	589 237
Totalresultat		561 256	589 237
Overføringer og disponeringer			
Avsatt til annen egenkapital		561 256	589 237
Sum overføringer og disponeringer		561 256	589 237



Organisasjonsnr: 997 717 678
FOLLA EIENDOM II AS

BALANSE

Beløp i: NOK	Note	2020	2019
BALANSE - EIENDELER			
Anleggsmidler			
Immaterielle eiendeler			
Utsatt skattefordel	6	713 494	699 342
Sum immaterielle eiendeler		713 494	699 342
Varige driftsmidler			
Tomter, bygninger o.a. fast eiendom	3	1 080 000	1 230 000
Sum varige driftsmidler		1 080 000	1 230 000
Sum anleggsmidler	1	1 793 494	1 929 342
Omløpsmidler			
Varer			
Fordringer			
Andre kortsiktige fordringer		25 481	3 045
Sum fordringer		25 481	3 045
Bankinnskudd, kontanter og lignende			
Bankinnskudd, kontanter o. l.		1 172 823	1 421 873
Sum bankinnskudd, kontanter og lignende		1 172 823	1 421 873
Sum omløpsmidler		1 198 305	1 424 918
SUM EIENDELER		2 991 799	3 354 260
BALANSE - EGENKAPITAL OG GJELD			
Egenkapital			
Innskutt egenkapital			
Aksjekapital	4, 5	211 396	211 396
Overkurs	5	639 874	639 874
Annen innskutt egenkapital	5	126 284	126 284
Sum innskutt egenkapital		977 554	977 554
Opptjent egenkapital			
Annen egenkapital	5	594 197	1 032 942
Sum opptjent egenkapital		594 197	1 032 942
Sum egenkapital	5	1 571 751	2 010 496



Gjeld		
Langsiktig gjeld		
Andre avsetninger for forpliktelse	125 000	125 000
Sum avsetninger for forpliktelse	125 000	125 000
Annen langsiktig gjeld		
Sum langsiktig gjeld	125 000	125 000
Kortsiktig gjeld		
Leverandørgjeld	100 961	18 379
Betalbar skatt	172 471	180 000
Annen kortsiktig gjeld	1 021 616	1 020 386
Sum kortsiktig gjeld	1 295 048	1 218 765
Sum gjeld	1 420 048	1 343 765
SUM EGENKAPITAL OG GJELD	2 991 799	3 354 260



Organisasjonsnr: 997 717 678
FOLLA EIENDOM II AS

NOTEOPPLYSNINGER - SELSKAP - alle poster oppgitt i hele tall

Note
4

Antall aksjer og aksjeeiere

<u>Aksjeklasse</u>	<u>Ant. aksjer</u>	<u>Pålydende</u>	<u>Bokført verdi</u>
Ordinære aksjer	264245.00	0.80	211396.00

<u>Aksjeeiere - fritekst</u>	<u>Antall</u>	<u>Eierandel</u>	<u>Aksjeklasse</u>
Jaras Eiendom AS	264245.00	100.00%	Ordinære aksjer

<u>Sum</u>	<u>Sum antall</u>	<u>Sum eierandel</u>
	264245.00	100.00%

Note
2

Ytelser til ledende personer
Er det gitt ytelser til ledende person: Nei

Ytelser til daglig leder

<u>Ytelser</u>	<u>Lønn</u>	<u>Pensj.forpl.</u>	<u>Andre godtgj.</u>
----------------	-------------	---------------------	----------------------

Note
2

Ytelser til andre ledende personer

Note
2

Antall årsverk i regnskapsåret

Virksomheten har hatt følgende antall årsverk:
0.00

Note

Lån og sikkerhetsstillelse til ledende personer og aksjeeiere

Er det gitt lån eller sikkerhetsstillelse til ledende personer: Nei



BDO AS
Verftsgata 11, Pb 169, 7801 Namsos
Granvegen 4, 7870 Grong
Storgata 8, Pb 93, 7901 Rørvik

Uavhengig revisors beretning

Til generalforsamlingen i Folla Eiendom II AS

Uttalelse om revisjonen av årsregnskapet

Konklusjon

Vi har revidert årsregnskapet til Folla Eiendom II AS.

Årsregnskapet består av:

- Balanse per 31. desember 2020
- Resultatregnskap for 2020
- Noter til årsregnskapet, herunder et sammendrag av viktige regnskapsprinsipper.

Etter vår mening:

Er årsregnskapet avgitt i samsvar med lov og forskrifter og gir et rettviseende bilde av selskapets finansielle stilling per 31. desember 2020 og av dets resultater for regnskapsåret avsluttet per denne datoen i samsvar med regnskapslovens regler og god regnskapsskikk i Norge.

Grunnlag for konklusjonen

Vi har gjennomført revisjonen i samsvar med lov, forskrift og god revisjonsskikk i Norge, herunder de internasjonale revisjonsstandardene International Standards on Auditing (ISA-ene). Våre oppgaver og plikter i henhold til disse standardene er beskrevet i Revisors oppgaver og plikter ved revisjon av årsregnskapet. Vi er uavhengige av selskapet slik det kreves i lov og forskrift, og har overholdt våre øvrige etiske forpliktelser i samsvar med disse kravene. Etter vår oppfatning er innhentet revisjonsbevis tilstrekkelig og hensiktsmessig som grunnlag for vår konklusjon.

Styret og daglig leders ansvar for årsregnskapet

Styret og daglig leder (ledelsen) er ansvarlig for å utarbeide årsregnskapet i samsvar med lov og forskrifter, herunder for at det gir et rettviseende bilde i samsvar med regnskapslovens regler og god regnskapsskikk i Norge. Ledelsen er også ansvarlig for slik internkontroll som den finner nødvendig for å kunne utarbeide et årsregnskap som ikke inneholder vesentlig feilinformasjon, verken som følge av misligheter eller utilsiktede feil.

Ved utarbeidelsen av årsregnskapet må ledelsen ta standpunkt til selskapets evne til fortsatt drift og opplyse om forhold av betydning for fortsatt drift. Forutsetningen om fortsatt drift skal legges til grunn for årsregnskapet så lenge det ikke er sannsynlig at virksomheten vil bli avviklet.

Revisors oppgaver og plikter ved revisjonen av årsregnskapet

Vårt mål er å oppnå betryggende sikkerhet for at årsregnskapet som helhet ikke inneholder vesentlig feilinformasjon, verken som følge av misligheter eller utilsiktede feil, og å avgi en revisjonsberetning som inneholder vår konklusjon. Betryggende sikkerhet er en høy grad av sikkerhet, men ingen garanti for at en revisjon utført i samsvar med lov, forskrift og god revisjonsskikk i Norge, herunder ISA-ene, alltid vil avdekke vesentlig feilinformasjon som eksisterer. Feilinformasjon kan oppstå som følge av misligheter eller utilsiktede feil. Feilinformasjon blir vurdert som vesentlig dersom den enkeltvis eller samlet med rimelighet kan forventes å påvirke økonomiske beslutninger som brukerne foretar basert på årsregnskapet.



For videre beskrivelse av revisors oppgaver og plikter vises det til:
<https://revisorforeningen.no/revisjonsberetninger>

Uttalelse om andre lovmessige krav

Konklusjon om registrering og dokumentasjon

Basert på vår revisjon av årsregnskapet som beskrevet ovenfor, og kontrollhandlinger vi har funnet nødvendig i henhold til internasjonal standard for attestasjonsoppdrag (ISAE) 3000 «Attestasjonsoppdrag som ikke er revisjon eller forenklet revisorkontroll av historisk finansiell informasjon», mener vi at ledelsen har oppfylt sin plikt til å sørge for ordentlig og oversiktlig registrering og dokumentasjon av selskapets regnskapsopplysninger i samsvar med lov og god bokføringskikk i Norge.

BDO AS

Håkon Romuld
statsautorisert revisor
(elektronisk signert)

Penneo Dokumentnr: YVFA-LNKSJL5Q05-31KFK-6314W-00M75



PENNEO

Signaturene i dette dokumentet er juridisk bindende. Dokument signert med "Penneo"™ - sikker digital signatur.
De signerende parter sin identitet er registrert, og er listet nedenfor.

"Med min signatur bekrefter jeg alle datoer og innholdet i dette dokument."

Håkon Romuld

Partner

Serienummer: 9578-5994-4-472774

IP: 188.95.xxx.xxx

2021-05-20 09:30:02Z



Penneo Dokumentnøkkel: YVFA-LNKSJ-LSQ05-31KFK-6314W-00M75

Dokumentet er signert digitalt, med **Penneo.com**. Alle digitale signatur-data i dokumentet er sikret og validert av den datamaskin-utregnede hash-verdien av det opprinnelige dokument. Dokumentet er låst og tids-stemplet med et sertifikat fra en betrodd tredjepart. All kryptografisk bevis er integrert i denne PDF, for fremtidig validering (hvis nødvendig).


Hvordan bekrefter at dette dokumentet er originalen?


Dokumentet er beskyttet av ett Adobe CDS sertifikat. Når du åpner dokumentet i

Adobe Reader, skal du kunne se at dokumentet er sertifisert av **Penneo e-signature service <penneo@penneo.com>**. Dette garanterer at innholdet i dokumentet ikke har blitt endret.

Det er lett å kontrollere de kryptografiske beviser som er lokalisert inne i dokumentet, med Penneo validator - <https://penneo.com/validate>




 Legally signed by
Kari-Anne R Hjertvik
19.05.2021

 Legally signed by
Espen Ledang
19.05.2021

 Legally signed by
Jarle Ketil Rasmussen
19.05.2021

 Legally signed by
Per Kristian Andersen
19.05.2021

 Legally signed by
Jane H Rasmussen
19.05.2021

Årsregnskap

2020

Folla Eiendom II AS

Org.nr.: 997 717 678



Resultatregnskap			
Folla Eiendom II AS			
Driftsinntekter og driftskostnader	Note	2020	2019
Annen driftsinntekt		1 065 091	1 180 092
Sum driftsinntekter		1 065 091	1 180 092
Avskrivning av driftsmidler og immaterielle eiendeler	3	150 000	150 000
Annen driftskostnad	2	204 051	291 319
Sum driftskostnader		354 051	441 319
Driftsresultat		711 040	738 773
Finansinntekter og finanskostnader			
Annen renteinntekt		8 492	16 214
Annen finansinntekt		105	622
Annen rentekostnad		62	138
Resultat av finansposter		8 535	16 698
Ordinært resultat før skattekostnad		719 575	755 471
Skattekostnad på ordinært resultat	6	158 319	166 234
Ordinært resultat		561 256	589 237
Årsresultat	5	561 256	589 237
Overføringer			
Avsatt til annen egenkapital		561 256	589 237
Sum overføringer		561 256	589 237



Balanse			
Folla Eiendom II AS			
Eiendeler	Note	2020	2019
Anleggsmidler			
Immaterielle eiendeler			
Utsatt skattefordel	6	713 494	699 342
Sum immaterielle eiendeler		713 494	699 342
Varige driftsmidler			
Tomter, bygninger o.a. fast eiendom	3	1 080 000	1 230 000
Sum varige driftsmidler		1 080 000	1 230 000
Sum anleggsmidler	1	1 793 494	1 929 342
Omløpsmidler			
Fordringer			
Andre kortsiktige fordringer		25 481	3 045
Sum fordringer		25 481	3 045
Investeringer			
Bankinnskudd, kontanter o.l.		1 172 823	1 421 873
Sum omløpsmidler		1 198 305	1 424 918
Sum eiendeler		2 991 799	3 354 260
Folla Eiendom II AS		Side 3	



Balanse			
Folla Eiendom II AS			
Egenkapital og gjeld	Note	2020	2019
Innskutt egenkapital			
Aksjekapital	4, 5	211 396	211 396
Overkurs	5	639 874	639 874
Annen innskutt egenkapital	5	126 284	126 284
Sum innskutt egenkapital		977 554	977 554
Opptjent egenkapital			
Annen egenkapital	5	594 197	1 032 942
Sum opptjent egenkapital		594 197	1 032 942
Sum egenkapital	5	1 571 751	2 010 496
Gjeld			
Avsetning for forpliktelser			
Andre avsetninger for forpliktelser		125 000	125 000
Sum avsetning for forpliktelser		125 000	125 000
Kortsiktig gjeld			
Leverandørgjeld		100 961	18 379
Betalbar skatt	6	172 471	180 000
Annen kortsiktig gjeld		1 021 616	1 020 386
Sum kortsiktig gjeld		1 295 048	1 218 765
Sum gjeld		1 420 048	1 343 765
Sum egenkapital og gjeld		2 991 799	3 354 260
Namsos, 19.05.2021 Styret i Folla Eiendom II AS			
<hr/> Per Kristian Andersen styreleder	<hr/> Jane S. Rasmussen styremedlem	<hr/> Kari-Anne R. Hjertvik styremedlem	
<hr/> Espen Ledang styremedlem		<hr/> Jarle Ketil Rasmussen daglig leder	
Folla Eiendom II AS		Side 4	



Noter til regnskapet 2020 Folla Eiendom II AS

Note 1 - Regnskapsprinsipper

Årsregnskapet er satt opp i samsvar med regnskapsloven og NRS 8 - God regnskapsskikk for små foretak.

Anleggsmidler omfatter eiendeler bestemt til varig eie og bruk. Anleggsmidler er vurdert til anskaffelseskost. Varige driftsmidler balanseføres og avskrives over driftsmidlets økonomiske levetid.

Omløpsmidler og kortsiktig gjeld omfatter normalt poster som forfaller til betaling innen ett år etter balansedagen, samt poster som er knyttet til varekretsløpet. Omløpsmidler vurderes til laveste verdi av anskaffelseskost og virkelig verdi.

Kundefordringer og andre fordringer oppføres til pålydende etter fradrag for avsetning til forventet tap. Avsetning til tap gjøres på grunnlag av en individuell vurdering av de enkelte fordringene. I tillegg gjøres det for kundefordringer en uspesifisert avsetning for å dekke generell tapsrisiko.

Skattekostnaden er knyttet til det regnskapsmessige resultat og består av betalbar skatt og endring i netto utsatt skatt.

Regnskapsprinsippene er ellers nærmere omtalt i de tilhørende noter til de enkelte regnskapspostene.

Note 2 Lønnskostnader, antall ansatte, godtgjørelser, lån til ansatte m.m.

Det er ikke utbetalt lønn eller andre godtgjørelser fra selskapet i 2020.

Pensjonsforpliktelser

Selskapet har ingen ansatte, og er følgelig ikke pliktig til å ha tjenstepensjonsordning etter lov om obligatorisk tjenstepensjon.

Revisor

Kostnadsført revisjonshonorar for 2020 utgjør kr 15.750,- eks. mva.
Hele beløpet gjelder ordinær revisjon.

Note 3 Anleggsmidler

	Bygninger og tomter	Sum
Anskaffelseskost pr. 01.01.20	8 478 454	8 478 454
= Anskaffelseskost 31.12.20	8 478 454	8 478 454
Akkumulerte avskrivninger 31.12.20	7 398 454	7 398 454
= Bokført verdi 31.12.20	1 080 000	1 080 000
Årets ordinære avskrivninger	150 000	150 000
Økonomisk levetid	55 år	

Folla Eiendom II AS



Noter til regnskapet 2020
Folla Eiendom II AS

Note 4 Aksjonærer

Aksjekapitalen i Folla Eiendom II AS pr. 31.12 består av følgende aksjeklasser:

	Antall	Pålydende	Bokført
Ordinære aksjer	264 245	0,80	211 396
Sum	264 245		211 396
Eierstruktur		Ordinære	Eierandel
Jaras Eiendom AS		264 245	100,0
Totalt antall aksjer		264 245	100,0

Jaras Eiendom AS er et heleid datterselskap av Jaras Invest AS som eies med 86,4 % av Ka-Jo Eiendom AS. Ka-Jo Eiendom AS utarbeider konsernregnskap der Jaras Invest AS og datterselskaper inngår. Morselskapet har forretningskontor i Namsos. Konsernregnskapene oppbevares der.

Note 5 Egenkapital

	Aksjekapital	Overkurs- fond	Annen innskutt egenkapital	Annen egenkapital	Sum egenkapital
Pr. 31.12.2019	211 396	639 874	126 284	1 032 942	2 010 496
Endringer ført mot EK					0
Pr 01.01.2020	211 396	639 874	126 284	1 032 942	2 010 496
Pr. 01.01.2020	211 396	639 874	126 284	1 032 942	2 010 496
Årets resultat				561 256	561 256
Avgitt konsernbidrag			0	-1 000 000	-1 000 000
Pr 31.12.2020	211 396	639 874	126 284	594 197	1 571 751

Folla Eiendom II AS



Noter til regnskapet 2020
Folla Eiendom II AS

Note 6 Skatt

Årets skattekostnad	2020	2019
Resultatført skatt på ordinært resultat:		
Betalbar skatt	172 471	180 000
Endring i utsatt skattefordel	-14 152	-13 766
Skattekostnad ordinært resultat	158 319	166 234
Skattepliktig inntekt:		
Ordinært resultat før skatt	719 575	755 471
Permanente forskjeller	62	138
Endring i midlertidige forskjeller	64 323	62 575
Skattepliktig inntekt	783 960	818 183
Betalbar skatt i balansen:		
Betalbar skatt på årets resultat	172 471	180 000
Sum betalbar skatt i balansen	172 471	180 000

Skatteeffekten av midlertidige forskjeller som har gitt opphav til utsatt skatt og utsatte skattefordeler, spesifisert på typer av midlertidige forskjeller

	2020	2019	Endring
Varige driftsmidler	-3 118 153	-3 053 829	64 323
Avsetninger mv	-125 000	-125 000	0
Sum	-3 243 153	-3 178 829	64 323
Grunnlag for utsatt skattefordel	-3 243 153	-3 178 829	64 323
Utsatt skattefordel (22 %)	-713 494	-699 342	14 151