



ÅRSREGNSKAPET FOR REGNSKAPSÅRET 2025 - GENERELL INFORMASJON

Enheten

Organisasjonsnummer: 934 046 595
Organisasjonsform: Aksjeselskap
Foretaksnavn: SMS FISKÅ INVEST AS
Forretningsadresse: Olsokveien 12
4322 SANDNES

Regnskapsår

Årsregnskapets periode: 01.01.2025 - 31.12.2025

Konsern

Morselskap i konsern: Nei

Regnskapsregler

Regler for små foretak benyttet: Ja
Benyttet ved utarbeidelsen av årsregnskapet til selskapet: Regnskapslovens alminnelige regler

Årsregnskapet fastsatt av kompetent organ

Bekreftet av representant for selskapet: KJELL HAVER REGNSKAPSSERVICE AS

Dato for fastsettelse av årsregnskapet: 24.02.2026

Grunnlag for avgivelse

År 2025: Årsregnskapet er elektronisk innlevert
År 2024: Tall er hentet fra elektronisk innlevert årsregnskap fra 2025

Det er ikke krav til at årsregnskapet m.v. som sendes til Regnskapsregisteret er undertegnet. Kontrollen på at dette er utført ligger hos revisor/enhetens øverste organ. Sikkerheten ivaretas ved at innsender har rolle/rettighet for innsending av årsregnskapet via Altinn, og ved at det bekreftes at årsregnskapet er fastsatt av kompetent organ.

Brønnøysundregistrene, 27.02.2026



Postadresse: 8910 Brønnøysund

Telefoner: Opplysningstelefonen 75 00 75 00 Telefaks 75 00 75 05

E-post: firmapost@brreg.no Internett: www.brreg.no

Organisasjonsnummer: 974 760 673



Resultatregnskap

Beløp i: NOK	Note	2025	2024
RESULTATREGNSKAP			
Kostnader			
Lønnskostnad	2		
Annen driftskostnad		13 133	7 559
Sum kostnader		13 133	7 559
Driftsresultat		-13 133	-7 559
Finansinntekter og finanskostnader			
Inntekt på investering i tilknyttet selskap		750 000	750 000
Annen renteinntekt		6	3
Sum finansinntekter		750 006	750 003
Annen rentekostnad		170 100	87 500
Sum finanskostnader		170 100	87 500
Netto finans		579 906	662 503
Resultat før skattekostnad		566 773	654 944
Skattekostnad på resultat	3		
Årsresultat	4	566 773	654 944
Årsresultat etter minoritetsinteresser		566 773	654 944
Totalresultat		566 773	654 944
Overføringer og disponeringer			
Avsatt til annen egenkapital		566 773	654 944
Sum overføringer og disponeringer		566 773	654 944



Balanse

Beløp i: NOK	Note	2025	2024
BALANSE - EIENDELER			
Anleggsmidler			
Immaterielle eiendeler			
Utsatt skattefordel	3		
Finansielle anleggsmidler			
Investeringer i aksjer og andeler	5	4 500 000	4 500 000
Sum finansielle anleggsmidler		4 500 000	4 500 000
Sum anleggsmidler		4 500 000	4 500 000
Omløpsmidler			
Varer			
Investeringer			
Aksjer og andeler i foretak i samme konsern	5		
Markedsbaserte aksjer	5		
Markedsbaserte rentefond	5		
Andre markedsbaserte finansielle instrumenter	5		
Bankinnskudd, kontanter og lignende			
Bankinnskudd, kontanter o.l.		6 783	19 213
Sum bankinnskudd, kontanter og lignende		6 783	19 213
Sum omløpsmidler		6 783	19 213
SUM EIENDELER		4 506 783	4 519 213
BALANSE - EGENKAPITAL OG GJELD			
Egenkapital			
Innskutt egenkapital			
Aksjekapital		30 000	30 000
Sum innskutt egenkapital		30 000	30 000



Balanse

Beløp i: NOK	Note	2025	2024
Opptjent egenkapital			
Annen egenkapital		1 215 933	649 160
Sum opptjent egenkapital		1 215 933	649 160
Sum egenkapital	4	1 245 933	679 160
Gjeld			
Langsiktig gjeld			
Utsatt skatt	3		
Annen langsiktig gjeld			
Øvrig langsiktig gjeld		2 501 800	2 302 500
Sum annen langsiktig gjeld		2 501 800	2 302 500
Sum langsiktig gjeld		2 501 800	2 302 500
Kortsiktig gjeld			
Betalbar skatt	3		
Annen kortsiktig gjeld		759 050	1 537 553
Sum kortsiktig gjeld		759 050	1 537 553
Sum gjeld		3 260 850	3 840 053
SUM EGENKAPITAL OG GJELD		4 506 783	4 519 213



Brønnøysundregistrene

ÅRSREGNSKAP FOR REGNSKAPSÅRET 2025 - GENERELL INFORMASJON

Journalnummer: 2026 319323

Enheten

Organisasjonsnummer: 934 046 595
Organisasjonsform: Aksjeselskap
Foretaksnavn: SMS FISKÅ INVEST AS
Forretningsadresse: Olsokveien 12
4322 SANDNES

Regnskapsår

Årsregnskapets periode: 01.01.2025 - 31.12.2025

Konsern

Morselskap i konsern: Nei

Regnskapsregler

Regler for små foretak benyttet: Ja
Benyttet ved utarbeidelsen av
årsregnskapet til selskapet: Regnskapslovens alminnelige regler

Årsregnskapet fastsatt av kompetent organ

Bekreftet av representant for selskapet: KJELL HAVER REGNSKAPSSERVICE AS
Dato for fastsettelse av årsregnskapet: 24.02.2026

Revisjon

Selskapet har besluttet at årsregnskapet
ikke skal revideres: Ja

Grunnlag for avgivelse

År 2025: Årsregnskap er elektronisk innlevert.
År 2024: Tall er hentet fra elektronisk innlevert årsregnskap fra 2025.

Det er ikke krav til at årsregnskapet m.v. som sendes til Regnskapsregisteret er undertegnet. Kontrollen på at dette er utført ligger hos revisor/enhetens øverste organ. Sikkerheten ivaretas ved at innsender har rolle/rettighet for innsending av årsregnskapet via Altinn, og ved at det bekreftes at årsregnskapet er fastsatt av kompetent organ.

Brønnøysundregistrene, 26.02.2026



Organisasjonsnr: 934 046 595
SMS FISKÅ INVEST AS

RESULTATREGNSKAP

Beløp i: NOK	Note	2025	2024
RESULTATREGNSKAP			
Kostnader			
Lønnskostnad	2		
Annen driftskostnad		13 133	7 559
Sum kostnader		13 133	7 559
Driftsresultat		-13 133	-7 559
Finansinntekter og finanskostnader			
Inntekt på investering i tilknyttet selskap		750 000	750 000
Annen renteinntekt		6	3
Sum finansinntekter		750 006	750 003
Annen rentekostnad		170 100	87 500
Sum finanskostnader		170 100	87 500
Netto finans		579 906	662 503
Resultat før skattekostnad		566 773	654 944
Skattekostnad på resultat	3		
Årsresultat	4	566 773	654 944
Årsresultat etter minoritetsinteresser		566 773	654 944
Totalresultat		566 773	654 944
Overføringer og disponeringer			
Avsatt til annen egenkapital		566 773	654 944
Sum overføringer og disponeringer		566 773	654 944



Organisasjonsnr: 934 046 595
SMS FISKÅ INVEST AS

BALANSE

Beløp i: NOK **Note** **2025** **2024**

BALANSE - EIENDELER

Anleggsmidler

Immaterielle eiendeler

Utsatt skattefordel 3

Finansielle anleggsmidler

Investeringer i aksjer og andeler 5

4 500 000

4 500 000

Sum finansielle anleggsmidler

4 500 000

4 500 000

Sum anleggsmidler

4 500 000

4 500 000

Omløpsmidler

Varer

Investeringer

Aksjer og andeler i foretak i samme konsern 5

Markedsbaserte aksjer 5

Markedsbaserte rentefond 5

Andre markedsbaserte finansielle instrumenter 5

Bankinnskudd, kontanter og lignende

Bankinnskudd, kontanter o. l.

6 783

19 213

Sum bankinnskudd, kontanter og lignende

6 783

19 213

Sum omløpsmidler

6 783

19 213

SUM EIENDELER

4 506 783

4 519 213

BALANSE - EGENKAPITAL OG GJELD

Egenkapital

Innskutt egenkapital

Aksjekapital

30 000

30 000

Sum innskutt egenkapital

30 000

30 000

Opptjent egenkapital

Annen egenkapital

1 215 933

649 160

Sum opptjent egenkapital

1 215 933

649 160

Sum egenkapital

4

1 245 933

679 160



Gjeld			
Langsiktig gjeld			
Utsatt skatt	3		
Annen langsiktig gjeld			
Øvrig langsiktig gjeld		2 501 800	2 302 500
Sum annen langsiktig gjeld		2 501 800	2 302 500
Sum langsiktig gjeld		2 501 800	2 302 500
Kortsiktig gjeld			
Betalbar skatt	3		
Annen kortsiktig gjeld		759 050	1 537 553
Sum kortsiktig gjeld		759 050	1 537 553
Sum gjeld		3 260 850	3 840 053
SUM EGENKAPITAL OG GJELD		4 506 783	4 519 213



Organisasjonsnr: 934 046 595
SMS FISKÅ INVEST AS

NOTEOPPLYSNINGER - SELSKAP - alle poster oppgitt i hele tall

Note

Antall årsverk i regnskapsåret
0.00

<u>Sum</u>	<u>Beløp</u>
<u>Balanseført verdi 31.12.</u>	<u>Varige driftsmidler Immaterielle eiend.</u>

Konsernregnskap

Morselskapet sitt navn

Forretningskontor for morselskapet

Begrunnelse for at datterselskap er utelatt fra konsolideringen

<u>Samlet beløp - tilknyttet selskap</u>	<u>Årets</u>	<u>Fjorårets</u>
--	--------------	------------------


<u>Samlet beløp - foretak i samme konsern</u>	<u>Årets</u>	<u>Fjorårets</u>
---	--------------	------------------

<u>Samlet beløp - foretak i samme konsern</u>	<u>Årets</u>	<u>Fjorårets</u>
---	--------------	------------------

<u>Samlet beløp - felles kontrollert virksomhet</u>	<u>Årets</u>	<u>Fjorårets</u>
---	--------------	------------------

<u>Pantstillelse</u>	<u>Beløp</u>
----------------------	--------------

<u>Beholdning av egne aksjer</u>	<u>Antall</u>	<u>Pålydende</u>	<u>Andel av aksjek.</u>
----------------------------------	---------------	------------------	-------------------------



Årsregnskap 2025

Sms Fiskå Invest AS

Resultatregnskap
Balanse
Noter til regnskapet


Org.nr.: 934 046 595



Sms Fiskå Invest AS

Resultatregnskap


Driftsinntekter og driftskostnader	Note	2025	2024
Annen driftskostnad		13 133	7 559
Sum driftskostnader		13 133	7 559
Driftsresultat		-13 133	-7 559
Finansinntekter og finanskostnader			
Inntekt på investering i tilknyttet selskap		750 000	750 000
Annen renteinntekt		6	3
Annen rentekostnad		170 100	87 500
Resultat av finansposter		579 906	662 503
Resultat før skattekostnad		566 773	654 944
Årsresultat	4	566 773	654 944
Overføringer			
Avsatt til annen egenkapital		566 773	654 944
Sum overføringer		566 773	654 944



Sms Fiskå Invest AS

Balanse

Eiendeler	Note	2025	2024
Anleggsmidler			
Finansielle anleggsmidler			
Investeringer i aksjer og andeler	5	4 500 000	4 500 000
Sum finansielle anleggsmidler		4 500 000	4 500 000
Sum anleggsmidler		4 500 000	4 500 000
Omløpsmidler			
Bankinnskudd, kontanter o.l.		6 783	19 213
Sum omløpsmidler		6 783	19 213
Sum eiendeler		4 506 783	4 519 213



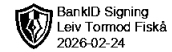
Sms Fiskå Invest AS

Balanse

Egenkapital og gjeld	Note	2025	2024
Innskutt egenkapital			
Aksjekapital		30 000	30 000
Sum innskutt egenkapital		30 000	30 000
Opptjent egenkapital			
Annen egenkapital		1 215 933	649 160
Sum opptjent egenkapital		1 215 933	649 160
Sum egenkapital	4	1 245 933	679 160
Gjeld			
Øvrig langsiktig gjeld		2 501 800	2 302 500
Sum annen langsiktig gjeld		2 501 800	2 302 500
Kortsiktig gjeld			
Annen kortsiktig gjeld		759 050	1 537 553
Sum kortsiktig gjeld		759 050	1 537 553
Sum gjeld		3 260 850	3 840 053
Sum egenkapital og gjeld		4 506 783	4 519 213

24.02.2026

Leiv Tormod Fiskå
styreleder



BankID Signing
Leiv Tomod Fiskå
2026-02-24

Noter 2024

Regnskapsprinsipper

Selskapet driver med kjøp og salg av aksjer og andeler, og har adresse i Olsokveien i Sandnes Kommune

Årsregnskapet er satt opp i samsvar med regnskapsloven og NRS 8 - God regnskapsskikk for små foretak.

Skatt

Skattekostnaden i resultatregnskapet omfatter både periodens betalbare skatt og endring i utsatt skatt. Utsatt skatt er beregnet med 22 % på grunnlag av de midlertidige forskjeller som eksisterer mellom regnskapsmessige og skattemessige verdier, samt ligningsmessig underskudd til fremføring ved utgangen av regnskapsåret. I henhold til God regnskapsskikk for små foretak balanseføres ikke utsatt skattefordel

Klassifisering og vurdering av omløpsmidler

Omløpsmidler og kortsiktig gjeld omfatter normalt poster som forfaller til betaling innen ett år etter balansedagen, samt poster som knytter seg til varekretsløpet. Omløpsmidler vurderes til laveste verdi av anskaffelseskost og virkelig verdi.

Note 2 Lønnskostnader

Selskapet har ikke ansatte og det er heller ikke utbetalt godtgjørelse til styret.


Note 3 Skatt

Årets skattekostnad	2025	2024
Resultatført skatt på ordinært resultat:		
Betalbar skatt	0	0
Endring i utsatt skattefordel	0	0
Skattekostnad ordinært resultat	0	0
Skattepliktig inntekt:		
Resultat før skatt	566 773	654 944
Permanente forskjeller	-727 500	-733 284
Skattepliktig inntekt	-160 727	-78 340
Betalbar skatt i balansen:		
Betalbar skatt på årets resultat	0	0
Sum betalbar skatt i balansen	0	0

Skatteeffekten av midlertidige forskjeller og underskudd til fremføring som har gitt opphav til utsatt skatt og utsatte skattefordeler, spesifisert på typer av midlertidige forskjeller

	2025	2024	Endring
Akkumulert fremførbart underskudd	-239 067	-78 340	160 727
Inngår ikke i beregningen av utsatt skatt	239 067	78 340	-160 727
Utsatt skattefordel (22 %)	0	0	0

I henhold til God regnskapsskikk for små foretak balanseføres ikke utsatt skattefordel.



Noter 2024

Note 4 Egenkapital

	Aksjekapital	Annen egenkapital	Sum egenkapital
Egenkapital 31.12.2024	30 000	649 160	679 160
Årets resultat		566 773	566 773
Egenkapital 31.12.2025	30 000	1 215 933	1 245 933

Note 5 Investering i aksjer

	Eierandel	Anskaffelses kost	Balanseført verdi
Anleggsmidler			
Lie Ventilasjon as	15%	4 500 000	4 500 000
Sum		4 500 000	4 500 000



Årsregnskap 2025

Sms Fiskå Invest AS

Resultatregnskap
Balanse
Noter til regnskapet

Org.nr.: 934 046 595



Sms Fiskå Invest AS

Resultatregnskap

Driftsinntekter og driftskostnader	Note	2025	2024
Annen driftskostnad		13 133	7 559
Sum driftskostnader		13 133	7 559
Driftsresultat		-13 133	-7 559
Finansinntekter og finanskostnader			
Inntekt på investering i tilknyttet selskap		750 000	750 000
Annen renteinntekt		6	3
Annen rentekostnad		170 100	87 500
Resultat av finansposter		579 906	662 503
Resultat før skattekostnad		566 773	654 944
Årsresultat	4	566 773	654 944
Overføringer			
Avsatt til annen egenkapital		566 773	654 944
Sum overføringer		566 773	654 944



Sms Fiskå Invest AS

Balanse

Eiendeler	Note	2025	2024
Anleggsmidler			
Finansielle anleggsmidler			
Investeringer i aksjer og andeler	5	4 500 000	4 500 000
Sum finansielle anleggsmidler		4 500 000	4 500 000
Sum anleggsmidler		4 500 000	4 500 000
Omløpsmidler			
Bankinnskudd, kontanter o.l.		6 783	19 213
Sum omløpsmidler		6 783	19 213
Sum eiendeler		4 506 783	4 519 213



Sms Fiskå Invest AS

Balanse

Egenkapital og gjeld	Note	2025	2024
Innskutt egenkapital			
Aksjekapital		30 000	30 000
Sum innskutt egenkapital		30 000	30 000
Opptjent egenkapital			
Annen egenkapital		1 215 933	649 160
Sum opptjent egenkapital		1 215 933	649 160
Sum egenkapital	4	1 245 933	679 160
Gjeld			
Øvrig langsiktig gjeld		2 501 800	2 302 500
Sum annen langsiktig gjeld		2 501 800	2 302 500
Kortsiktig gjeld			
Annen kortsiktig gjeld		759 050	1 537 553
Sum kortsiktig gjeld		759 050	1 537 553
Sum gjeld		3 260 850	3 840 053
Sum egenkapital og gjeld		4 506 783	4 519 213

24.02.2026

Leiv Tormod Fiskå
styreleder



Noter 2024

Regnskapsprinsipper

Selskapet driver med kjøp og salg av aksjer og andeler, og har adresse i Olsokveien i Sandnes Kommune

Årsregnskapet er satt opp i samsvar med regnskapsloven og NRS 8 - God regnskapsskikk for små foretak.

Skatt

Skattekostnaden i resultatregnskapet omfatter både periodens betalbare skatt og endring i utsatt skatt. Utsatt skatt er beregnet med 22 % på grunnlag av de midlertidige forskjeller som eksisterer mellom regnskapsmessige og skattemessige verdier, samt ligningsmessig underskudd til fremføring ved utgangen av regnskapsåret. I henhold til God regnskapsskikk for små foretak balanseføres ikke utsatt skattefordel

Klassifisering og vurdering av omløpsmidler

Omløpsmidler og kortsiktig gjeld omfatter normalt poster som forfaller til betaling innen ett år etter balansedagen, samt poster som knytter seg til varekretsløpet. Omløpsmidler vurderes til laveste verdi av anskaffelseskost og virkelig verdi.

Note 2 Lønnskostnader

Selskapet har ikke ansatte og det er heller ikke utbetalt godtgjørelse til styret.

Note 3 Skatt

Årets skattekostnad	2025	2024
Resultatført skatt på ordinært resultat:		
Betalbar skatt	0	0
Endring i utsatt skattefordel	0	0
Skattekostnad ordinært resultat	0	0
Skattepliktig inntekt:		
Resultat før skatt	566 773	654 944
Permanente forskjeller	-727 500	-733 284
Skattepliktig inntekt	-160 727	-78 340
Betalbar skatt i balansen:		
Betalbar skatt på årets resultat	0	0
Sum betalbar skatt i balansen	0	0

Skatteeffekten av midlertidige forskjeller og underskudd til fremføring som har gitt opphav til utsatt skatt og utsatte skattefordeler, spesifisert på typer av midlertidige forskjeller

	2025	2024	Endring
Akkumulert fremførbart underskudd	-239 067	-78 340	160 727
Inngår ikke i beregningen av utsatt skatt	239 067	78 340	-160 727
Utsatt skattefordel (22 %)	0	0	0

I henhold til God regnskapsskikk for små foretak balanseføres ikke utsatt skattefordel.



Noter 2024

Note 4 Egenkapital

	Aksjekapital	Annen egenkapital	Sum egenkapital
Egenkapital 31.12.2024	30 000	649 160	679 160
Årets resultat		566 773	566 773
Egenkapital 31.12.2025	30 000	1 215 933	1 245 933

Note 5 Investering i aksjer

	Eierandel	Anskaffelses kost	Balanseført verdi
Anleggsmidler			
Lie Ventilasjon as	15%	4 500 000	4 500 000
Sum		4 500 000	4 500 000