



## ÅRSREGNSKAPET FOR REGNSKAPSÅRET 2022 - GENERELL INFORMASJON

### Enheten

Organisasjonsnummer: 992 042 788  
Organisasjonsform: Aksjeselskap  
Foretaksnavn: AUDUN HJELMELAND HOLDING AS  
Forretningsadresse: Håvardhaugvegen 21  
5464 DIMMELSVIK

### Regnskapsår

Årsregnskapets periode: 01.01.2022 - 31.12.2022

### Konsern

Morselskap i konsern: Nei

### Regnskapsregler

Regler for små foretak benyttet: Ja  
Benyttet ved utarbeidelsen av årsregnskapet til selskapet: Regnskapslovens alminnelige regler

### Årsregnskapet fastsatt av kompetent organ

Bekreftet av representant for selskapet: Audun Hjelmeland  
Dato for fastsettelse av årsregnskapet: 04.06.2023

### Grunnlag for avgivelse

År 2022: Årsregnskapet er elektronisk innlevert  
År 2021: Tall er hentet fra elektronisk innlevert årsregnskap fra 2022

*Det er ikke krav til at årsregnskapet m.v. som sendes til Regnskapsregisteret er undertegnet. Kontrollen på at dette er utført ligger hos revisor/enhetens øverste organ. Sikkerheten ivaretas ved at innsender har rolle/rettighet for innsending av årsregnskapet via Altinn, og ved at det bekreftes at årsregnskapet er fastsatt av kompetent organ.*

Brønnøysundregistrene, 29.06.2024



### Resultatregnskap

Beløp i: NOK	Note	2022	2021
<b>RESULTATREKNESKAP</b>			
<b>Inntekter</b>			
Sum inntekter		0	0
<b>Kostnader</b>			
Annen driftskostnad	1	25 795	13 316
Sum kostnader		25 795	13 316
<b>Driftsresultat</b>		<b>-25 795</b>	<b>-13 316</b>
<b>Finansinntekter og finanskostnader</b>			
Anna renteinntekt		26 038	8 041
Annen finansinntekt		1 718 751	1 193 180
Sum finansinntekter		1 744 789	1 201 221
Nedskr. av finansielle anleggsmidler		2 506 742	
Sum finanskostnader		2 506 742	
<b>Netto finans</b>		<b>-761 953</b>	<b>1 201 221</b>
<b>Ordinært resultat før skattekostnad</b>		<b>-787 748</b>	<b>1 187 905</b>
Skattekostnad på ordinært resultat	2	3 818	
<b>Ordinært resultat etter skattekostnad</b>		<b>-791 566</b>	<b>1 187 905</b>
<b>Årsresultat</b>		<b>-791 566</b>	<b>1 187 905</b>
<b>Årsresultat etter minoritetsinteresser</b>		<b>-791 566</b>	<b>1 187 905</b>
<b>Overføringer og disponeringar</b>			
Tilleggsutbytte		61 000	500 000
Overføringer annen egenkapital		-852 566	687 905
Sum overføringer og disponeringar		-791 566	1 187 905



## Balanse

Beløp i: NOK	Note	2022	2021
<b>BALANSE - EIGEDELAR</b>			
<b>Anleggsmiddel</b>			
<b>Immaterielle egedelar</b>			
<b>Finansielle anleggsmiddel</b>			
Lån til føretak i same konsern	3	492 500	392 500
Investeringar i tilknytt selskap	4	612 000	612 000
Investeringer i aksjer og andeler	5	8 537 262	9 385 872
Andre fordringer		50 000	50 000
<b>Sum finansielle anleggsmiddel</b>		<b>9 691 762</b>	<b>10 440 372</b>
<b>Sum anleggsmiddel</b>		<b>9 691 762</b>	<b>10 440 372</b>
<b>Omløpsmiddel</b>			
<b>Varer</b>			
<b>Krav</b>			
Kundefordringer		30 000	152 487
Andre fordringer	6	439 765	266 551
<b>Sum krav</b>		<b>469 765</b>	<b>419 038</b>
<b>Bankinnskott, kontantar og liknande</b>			
Bankinnskudd, kontanter o.l.		341 346	671 211
<b>Sum bankinnskott, kontantar og liknande</b>		<b>341 346</b>	<b>671 211</b>
<b>Sum omløpsmiddel</b>		<b>811 111</b>	<b>1 090 249</b>
<b>SUM EIGEDELAR</b>		<b>10 502 873</b>	<b>11 530 621</b>
<b>BALANSE - EIGENKAPITAL OG GJELD</b>			
<b>Eigenkapital</b>			
<b>Innskoten eigenkapital</b>			
Selskapskapital	7	100 000	100 000
<b>Sum innskoten eigenkapital</b>		<b>100 000</b>	<b>100 000</b>



## Balanse

Beløp i: NOK	Note	2022	2021
<b>Opptent egenkapital</b>			
Annen egenkapital	7	9 889 444	10 742 011
<b>Sum opptent egenkapital</b>		<b>9 889 444</b>	<b>10 742 011</b>
<b>Sum egenkapital</b>		<b>9 989 444</b>	<b>10 842 011</b>
<b>Sum langsiktig gjeld</b>		<b>0</b>	<b>0</b>
<b>Kortsiktig gjeld</b>			
Leverandørgjeld		509 344	319 344
Betalbar skatt		3 818	
Annen kortsiktig gjeld		267	369 267
<b>Sum kortsiktig gjeld</b>		<b>513 429</b>	<b>688 611</b>
<b>Sum gjeld</b>		<b>513 429</b>	<b>688 611</b>
<b>SUM EIGENKAPITAL OG GJELD</b>		<b>10 502 873</b>	<b>11 530 621</b>



## Brønnøysundregistrene

### ÅRSREGNSKAP FOR REGNSKAPSÅRET 2022 - GENERELL INFORMASJON

Journalnummer: 2023 468089

#### Enheten

Organisasjonsnummer: 992 042 788  
Organisasjonsform: Aksjeselskap  
Foretaksnavn: AUDUN HJELMELAND HOLDING AS  
Forretningsadresse: Håvardhaugvegen 21  
5464 DIMMELSVIK

#### Regnskapsår

Årsregnskapets periode: 01.01.2022 - 31.12.2022

#### Konsern

Morselskap i konsern: Nei

#### Regnskapsregler

Regler for små foretak benyttet: Ja  
Benyttet ved utarbeidelsen av  
årsregnskapet til selskapet: Regnskapslovens alminnelige regler

#### Årsregnskapet fastsatt av kompetent organ

Bekreftet av representant for selskapet: Audun Hjelmeland  
Dato for fastsettelse av årsregnskapet: 04.06.2023

#### Revisjon

Selskapet har besluttet at årsregnskapet  
ikke skal revideres: Ja  
Årsregnskapet er utarbeidet av ekstern  
autorisert regnskapsfører: Ja  
Ekstern autorisert regnskapsfører har i  
løpet av regnskapsåret bistått ved den  
løpende regnskapsføringen eller utført  
andre tjenester for selskapet enn å  
utarbeide årsregnskapet: Ja

#### Grunnlag for avgivelse

År 2022: Årsregnskap er elektronisk innlevert.  
År 2021: Tall er hentet fra elektronisk innlevert årsregnskap fra 2022.

*Det er ikke krav til at årsregnskapet m.v. som sendes til Regnskapsregisteret er undertegnet. Kontrollen på at dette er utført ligger hos revisor/enhetens øverste organ. Sikkerheten ivaretas ved at innsender har rolle/rettighet for innsending av årsregnskapet via Altinn, og ved at det bekreftes at årsregnskapet er fastsatt av kompetent organ.*

Brønnøysundregistrene, 07.06.2023

---

Brønnøysundregistrene  
Postadresse: Postboks 900, 8910 Brønnøysund  
Telefon: 75 00 75 00  
E-post: firmapost@brreg.no Internett: www.brreg.no  
Organisasjonsnummer: 974 760 673



Organisasjonsnr: 992 042 788  
AUDUN HJELMELAND HOLDING AS

## RESULTATREGNSKAP

Beløp i: NOK	Note	2022	2021
<b>RESULTATREKNESKAP</b>			
<b>Inntekter</b>			
Sum inntekter		0	0
<b>Kostnader</b>			
Annen driftskostnad	1	25 795	13 316
Sum kostnader		25 795	13 316
<b>Driftsresultat</b>		-25 795	-13 316
<b>Finansinntekter og finanskostnader</b>			
Anna renteinntekt		26 038	8 041
Annen finansinntekt		1 718 751	1 193 180
Sum finansinntekter		1 744 789	1 201 221
Nedskr. av finansielle anleggsmidler		2 506 742	
Sum finanskostnader		2 506 742	
<b>Netto finans</b>		-761 953	1 201 221
<b>Ordinært resultat før skattekostnad</b>		-787 748	1 187 905
Skattekostnad på ordinært resultat	2	3 818	
<b>Ordinært resultat etter skattekostnad</b>		-791 566	1 187 905
<b>Årsresultat</b>		-791 566	1 187 905
<b>Årsresultat etter minoritetsinteresser</b>		-791 566	1 187 905
<b>Overføringer og disponeringar</b>			
Tilleggsutbytte		61 000	500 000
Overføringer annen egenkapital		-852 566	687 905
Sum overføringer og disponeringar		-791 566	1 187 905



Organisasjonsnr: 992 042 788  
AUDUN HJELMELAND HOLDING AS

## BALANSE

Beløp i: NOK	Note	2022	2021
--------------	------	------	------

### BALANSE - EIGEDELAR

#### Anleggsmiddel

##### Immaterielle egedelar

##### Finansielle anleggsmiddel

Lån til foretak i same konsern	3	492 500	392 500
Investeringar i tilknytt selskap	4	612 000	612 000
Investeringer i aksjer og andeler	5	8 537 262	9 385 872
Andre fordringer		50 000	50 000
<b>Sum finansielle anleggsmiddel</b>		<b>9 691 762</b>	<b>10 440 372</b>
<b>Sum anleggsmiddel</b>		<b>9 691 762</b>	<b>10 440 372</b>

#### Omløpsmiddel

##### Varer

##### Krav

Kundefordringer		30 000	152 487
Andre fordringer	6	439 765	266 551
<b>Sum krav</b>		<b>469 765</b>	<b>419 038</b>

##### Bankinnskott, kontantar og liknande

Bankinnskudd, kontanter o. l.		341 346	671 211
<b>Sum bankinnskott, kontantar og liknande</b>		<b>341 346</b>	<b>671 211</b>
<b>Sum omløpsmiddel</b>		<b>811 111</b>	<b>1 090 249</b>
<b>SUM EIGEDELAR</b>		<b>10 502 873</b>	<b>11 530 621</b>

### BALANSE - EIGENKAPITAL OG GJELD

#### Eigenkapital

##### Innskoten eigenkapital

Selskapskapital	7	100 000	100 000
<b>Sum innskoten eigenkapital</b>		<b>100 000</b>	<b>100 000</b>

##### Opptent eigenkapital

Annen egenkapital	7	9 889 444	10 742 011
<b>Sum opptent eigenkapital</b>		<b>9 889 444</b>	<b>10 742 011</b>



Sum egenkapital	9 989 444	10 842 011
Sum langsiktig gjeld	0	0
Kortsiktig gjeld		
Leverandørgjeld	509 344	319 344
Betalbar skatt	3 818	
Annen kortsiktig gjeld	267	369 267
Sum kortsiktig gjeld	513 429	688 611
Sum gjeld	513 429	688 611
SUM EIGENKAPITAL OG GJELD	10 502 873	11 530 621



Organisasjonsnr: 992 042 788  
AUDUN HJELMELAND HOLDING AS

NOTEOPPLYSNINGER - SELSKAP - alle poster oppgitt i hele tall

## Note

Tal på årsverk i regnskapsåret  
0.00

Sum Beløp

Balanseført verdi 31.12. Varige driftsmiddel Immaterielle eigned.

## Konsernregnskap

Morselskapet sitt navn

Forretningskontor for morselskapet

Grunn til at dotterselskap ikke er tatt med i konsolideringa

Konsern, tilknytt selskap m.v. - krav og gjeld

## Krav

Samla beløp - tilknytt selskap Årets Fjorårets

Samla beløp - føretak i samme konsern Årets Fjorårets

Samla beløp - føretak i samme konsern Årets Fjorårets

Samla beløp - felles kontrollert verksemd Årets Fjorårets

Pantstillingar Beløp

Behaldning av egne aksjar Tal på aksjar Pålydande Andel av aksjek.



**Note**

**Lån og sikkerhetsstilling til medlem**

Er det gitt lån eller sikkerhetsstilling til leiande personar: Nei

Opplysingar om:

Medlem av:

Meir om lån og sikkerhetsstilling

**Note**

**Noteopplysingar ut over minimumskrava for små føretak**

Fullstendige noteopplysningar fremkommer av vedlagte PDF-dokument



**Årsregnskap 2022  
for  
Audun Hjelmeland Holding AS**

**Organisasjonsnr. 992042788**



Audun Hjelmeland Holding AS

**Resultatregnskap**

	Note	2022	2021
<b>DRIFTSINNEKTER OG DRIFTSKOSTNADER</b>			
Driftsinntekter			
Sum driftsinntekter		0	0
Driftskostnader			
Annen driftskostnad	1	25 795	13 316
Sum driftskostnader		25 795	13 316
<b>DRIFTSRESULTAT</b>		<b>(25 795)</b>	<b>(13 316)</b>
<b>FINANSINNEKTER OG FINANSKOSTNADER</b>			
Finansinntekter			
Annen renteinntekt		26 038	8 041
Annen finansinntekt		1 718 751	1 193 180
Sum finansinntekter		1 744 789	1 201 221
Finanskostnader			
Nedskr. av finansielle anleggsmidler		2 506 742	0
Sum finanskostnader		2 506 742	0
<b>NETTO FINANSPOSTER</b>		<b>(761 953)</b>	<b>1 201 221</b>
<b>ORDINÆRT RES. FØR SKATTEKOSTNAD</b>		<b>(787 748)</b>	<b>1 187 905</b>
Skattekostnad på ordinært resultat	2	3 818	0
<b>ORDINÆRT RESULTAT</b>		<b>(791 566)</b>	<b>1 187 905</b>
<b>ARSRESULTAT</b>		<b>(791 566)</b>	<b>1 187 905</b>
<b>OVERFØRINGER OG DISPONERINGER</b>			
Tilleggsutbytte		61 000	500 000
Overføringer annen egenkapital		(852 566)	687 905
<b>SUM OVERFØRINGER OG DISPONERINGER</b>		<b>(791 566)</b>	<b>1 187 905</b>



Audun Hjelmeland Holding AS

**Balanse pr. 31.12.2022**

	Note	31.12.2022	31.12.2021
<b>EIENDELER</b>			
<b>ANLEGGSMIDLER</b>			
<b>Finansielle anleggsmidler</b>			
Lån til foretak i samme konsern	3	492 500	392 500
Investeringer i tilknyttet selskap	4	612 000	612 000
Investeringer i aksjer og andeler	5	8 537 262	9 385 872
Andre fordringer		50 000	50 000
<b>Sum finansielle anleggsmidler</b>		<b>9 691 762</b>	<b>10 440 372</b>
<b>SUM ANLEGGSMIDLER</b>		<b>9 691 762</b>	<b>10 440 372</b>
<b>OMLØPSMIDLER</b>			
<b>Fordringer</b>			
Kundefordringer		30 000	152 487
Andre fordringer	6	439 765	266 551
<b>Sum fordringer</b>		<b>469 765</b>	<b>419 038</b>
Bankinnskudd, kontanter o.l.		341 346	671 211
<b>SUM OMLØPSMIDLER</b>		<b>811 111</b>	<b>1 090 249</b>
<b>SUM EIENDELER</b>		<b>10 502 873</b>	<b>11 530 621</b>
<b>EGENKAPITAL OG GJELD</b>			
<b>EGENKAPITAL</b>			
<b>Innskutt egenkapital</b>			
Selskapskapital	7	100 000	100 000
<b>Sum innskutt egenkapital</b>		<b>100 000</b>	<b>100 000</b>
<b>Opptjent egenkapital</b>			
Annen egenkapital	7	9 889 444	10 742 011
<b>Sum opptjent egenkapital</b>		<b>9 889 444</b>	<b>10 742 011</b>
<b>SUM EGENKAPITAL</b>		<b>9 989 444</b>	<b>10 842 011</b>
<b>GJELD</b>			
<b>KORTSIKTIG GJELD</b>			
Leverandørgjeld		509 344	319 344
Betalbar skatt		3 818	0
Annen kortsiktig gjeld		267	369 267
<b>SUM KORTSIKTIG GJELD</b>		<b>513 429</b>	<b>688 611</b>
<b>SUM GJELD</b>		<b>513 429</b>	<b>688 611</b>
<b>SUM EGENKAPITAL OG GJELD</b>		<b>10 502 873</b>	<b>11 530 621</b>

Dimmelsvik 2023

Audun Hjelmeland  
Styreleiar



Audun Hjelmeland Holding AS

## Noter 2022

### Regnskapsprinsipper:

Årsregnskapet er satt opp i samsvar med regnskapsloven og god regnskapsskikk. Selskapet har videre fulgt relevante bestemmelser i Norsk Regnskaps Standard utarbeidet av Norsk Regnskaps Stiftelse.

De unntaksregler som gjelder for små foretak er anvendt der annet ikke er angitt i regnskapsprinsipper.

### Hovedregel for vurdering og klassifisering av eiendeler og gjeld

Eiendeler bestemt til varig eie eller bruk er klassifisert som anleggsmidler. Andre eiendeler er klassifisert som omløpsmidler. Fordringer som skal tilbakebetales innen et år er klassifisert som omløpsmidler. Ved klassifisering av kortsiktig og langsiktig gjeld er tilsvarende kriterier lagt til grunn.

Omløpsmidler vurderes til laveste av anskaffelseskost og virkelig verdi. Anleggsmidler vurderes til anskaffelseskost, men nedskrives til gjenvinnbart beløp dersom dette er lavere enn bokført verdi, og verdifallet forventes ikke å være forbigående. Anleggsmidler med begrenset økonomisk levetid avskrives planmessig.

Annen langsiktig gjeld og kortsiktig gjeld er vurdert til pålydende beløp.

### Andre aksjer og andeler klassifisert som anleggsmidler

Aksjer og investeringer i ansvarlige selskaper og kommandittselskaper hvor selskapet ikke har betydelig innflytelse, er vurdert etter kostmetoden. Investeringene nedskrives til virkelig verdi ved verdifall som forventes ikke å være forbigående. Mottatt utbytte fra selskapene inntektsføres som annen finansinntekt.

### Skatt

Skattekostnaden i resultatregnskapet omfatter periodens betalbare skatt som blir utlignet og forfaller til betaling i neste regnskapsår i tillegg til endring i utsatt skatt. Utsatt skatt er beregnet med skattesatsen ved utgangen av regnskapsåret (22%) på grunnlag av skattereduserende og skatteøkende midlertidige forskjeller som eksisterer mellom regnskapsmessige og skattemessige verdier. I beregningen er det også medtatt ligningsmessig framførbart underskudd ved regnskapsårets utgang. Skatteøkende og skattereduserende midlertidige forskjeller som reverserer eller kan reversere i samme periode er utlignet og nettoført.

Eventuell utsatt skatt på merverdier i forbindelse med oppkjøp av datterselskap blir ikke utlignet.



Audun Hjelmeland Holding AS

## Noter 2022

### Note 1 - Annen driftskostnad

Selskapet har ikkje hatt ansatte gjennom året.

### Note 2 - Skattekostnad på ordinært resultat

#### Spesifikasjon av årets skattegrunnlag:

Resultat før skattekostnader	-787 748
+ Permanente og andre forskjeller	839 163
+ Endring i midlertidige forskjeller	0
<b>= Inntekt før anvendelse av framført underskudd</b>	<b>51 415</b>
- Anvendt skattemessig framførbart underskudd	34 060
<b>= Inntekt</b>	<b>17 355</b>

#### Spesifikasjon av årets skattekostnad:

Beregnet skatt av årets resultat	3 818
<b>= Sum betalbar skatt</b>	<b>3 818</b>
+/- Endring i utsatt skatt / utsatt skattefordel	0
<b>= Ordinær skattekostnad</b>	<b>3 818</b>
Skattesats i inntektsåret	22

#### Betalbar skatt i balansen består av

Sum betalbar skatt	3 818
<b>= Betalbar skatt i balansen</b>	<b>3 818</b>

#### Utsatt skatt/utsatt skattefordel

	2022	2021
- Skattem. fremf. underskudd som utlignes	0	34 060
<b>= Grunnlag utsatt skatt</b>	<b>0</b>	<b>-34 060</b>
<b>Utsatt skatt</b>	<b>0</b>	<b>0</b>
Negativt grunnlag utsatt skatt	0	34 060
<b>= Grunnlag utsatt skattefordel</b>	<b>0</b>	<b>34 060</b>
<b>Utsatt skattefordel</b>	<b>0</b>	<b>7 493</b>
Grunnlag ikke bokført utsatt skattefordel	0	34 059
<b>Ikke bokført utsatt skattefordel</b>	<b>0</b>	<b>7 493</b>
<b>Bokført utsatt skattefordel</b>	<b>0</b>	<b>0</b>



Audun Hjelmeland Holding AS

## Noter 2022

### Note 3 - Lån til foretak i samme konsern

Lån ytt til Hjelmeland Eiendom AS. Det er i 2022 ikke beregnet renter.

### Note 4 - Investeringer i tilknyttet selskap

Selskapet kommer inn under reglene om små selskaper, definert i regnskapslovens § 1-6, og har med hjemmel i regnskapslovens § 3-2, 3.ledd unlatt å utarbeide konsernregnskap.

De tilknyttede selskapene og de felles kontrollerte virksomhetene er ikke bokført i regnskapet etter egenkapitalmetoden, men etter kostmetoden.

Selskapet har følgende tilknyttede selskap:

Tilknyttede selskap:	Eierandel %	Stemmerett %
Hjelmeland Eigedom as	47,30%	47,30%

### Note 5 - Investeringer i aksjer og andeler

Aksjene er vurdert til laveste av anskaffelsekost og virkelig verdi i regnskapet.

Selskapet har følgende aksjer:

	Antall aksjer	Balansført-verdi	Formues-verdi
Hjelmeland Eigedom AS	53	612 000	1 242 949
Infra Group AS	35 979	3 957 580	1 185 515
Odin Aksje C	749	112 269	176 360
Odin Eiendom C	113	94 727	144 553
Sparebank 1 Utbytte	73	138 686	218 050
Sandviklio Næringspark AS	2 000	20 000	0
Public Property Invest AS	4 300	4 214 000	868 600
<b>Sum</b>		<b>9 149 262</b>	<b>3 836 027</b>

### Note 6 - Andre fordringer

Andre fordringer er fordring til Sandviklio Næringspark AS. Det er i 2022 beregnet 23 214 i renter på fordringen.

Noter for Audun Hjelmeland Holding AS

Organisasjonsnr. 992042788

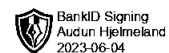


Audun Hjelmeland Holding AS

## Noter 2022

### Note 7 - Selskapskapital

	<b>Aksjekapital / selskapskapital</b>	<b>Annen egenkapital</b>	<b>Sum egenkapital</b>
Pr 1.1.	100 000	10 742 011	10 842 011
-Til årets resultat		-791 566	-791 566
-Tilleggsutbytte		-61 000	-61 000
<b>Pr 31.12.</b>	<b>100 000</b>	<b>9 889 444</b>	<b>9 989 444</b>

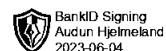


**Årsregnskap 2022  
for  
Audun Hjelmeland Holding AS**

**Organisasjonsnr. 992042788**



Audun Hjelmeland Holding AS



## Resultatregnskap

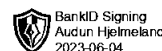
	Note	2022	2021
<b>DRIFTSINNTEKTER OG DRIFTSKOSTNADER</b>			
<b>Driftsinntekter</b>			
Sum driftsinntekter		0	0
<b>Driftskostnader</b>			
Annen driftskostnad	1	25 795	13 316
Sum driftskostnader		25 795	13 316
<b>DRIFTSRESULTAT</b>		<b>(25 795)</b>	<b>(13 316)</b>
<b>FINANSINNTEKTER OG FINANSKOSTNADER</b>			
<b>Finansinntekter</b>			
Annen renteinntekt		26 038	8 041
Annen finansinntekt		1 718 751	1 193 180
Sum finansinntekter		1 744 789	1 201 221
<b>Finanskostnader</b>			
Nedskr. av finansielle anleggsmidler		2 506 742	0
Sum finanskostnader		2 506 742	0
<b>NETTO FINANSPOSTER</b>		<b>(761 953)</b>	<b>1 201 221</b>
<b>ORDINÆRT RES. FØR SKATTEKOSTNAD</b>		<b>(787 748)</b>	<b>1 187 905</b>
Skattekostnad på ordinært resultat	2	3 818	0
<b>ORDINÆRT RESULTAT</b>		<b>(791 566)</b>	<b>1 187 905</b>
<b>ÅRSRESULTAT</b>		<b>(791 566)</b>	<b>1 187 905</b>
<b>OVERFØRINGER OG DISPONERINGER</b>			
Tilleggsutbytte		61 000	500 000
Overføringer annen egenkapital		(852 566)	687 905
<b>SUM OVERFØRINGER OG DISPONERINGER</b>		<b>(791 566)</b>	<b>1 187 905</b>

Årsregnskap for Audun Hjelmeland Holding AS

Organisasjonsnr. 992042788



Audun Hjelmeland Holding AS



## Balanse pr. 31.12.2022

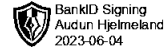
	Note	31.12.2022	31.12.2021
<b>EIENDELER</b>			
<b>ANLEGGSMIDLER</b>			
<b>Finansielle anleggsmidler</b>			
Lån til foretak i samme konsern	3	492 500	392 500
Investeringer i tilknyttet selskap	4	612 000	612 000
Investeringer i aksjer og andeler	5	8 537 262	9 385 872
Andre fordringer		50 000	50 000
<b>Sum finansielle anleggsmidler</b>		<b>9 691 762</b>	<b>10 440 372</b>
<b>SUM ANLEGGSMIDLER</b>		<b>9 691 762</b>	<b>10 440 372</b>
<b>OMLØPSMIDLER</b>			
<b>Fordringer</b>			
Kundefordringer		30 000	152 487
Andre fordringer	6	439 765	266 551
<b>Sum fordringer</b>		<b>469 765</b>	<b>419 038</b>
Bankinnskudd, kontanter o.l.		341 346	671 211
<b>SUM OMLØPSMIDLER</b>		<b>811 111</b>	<b>1 090 249</b>
<b>SUM EIENDELER</b>		<b>10 502 873</b>	<b>11 530 621</b>
<b>EGENKAPITAL OG GJELD</b>			
<b>EGENKAPITAL</b>			
<b>Innskutt egenkapital</b>			
Selskapskapital	7	100 000	100 000
<b>Sum innskutt egenkapital</b>		<b>100 000</b>	<b>100 000</b>
<b>Opptjent egenkapital</b>			
Annen egenkapital	7	9 889 444	10 742 011
<b>Sum opptjent egenkapital</b>		<b>9 889 444</b>	<b>10 742 011</b>
<b>SUM EGENKAPITAL</b>		<b>9 989 444</b>	<b>10 842 011</b>
<b>GJELD</b>			
<b>KORTSIKTIG GJELD</b>			
Leverandørgjeld		509 344	319 344
Betalbar skatt		3 818	0
Annen kortsiktig gjeld		267	369 267
<b>SUM KORTSIKTIG GJELD</b>		<b>513 429</b>	<b>688 611</b>
<b>SUM GJELD</b>		<b>513 429</b>	<b>688 611</b>
<b>SUM EGENKAPITAL OG GJELD</b>		<b>10 502 873</b>	<b>11 530 621</b>

Dimmelsvik 2023

Audun Hjelmeland  
Styreleiar



Audun Hjelmeland Holding AS



## Noter 2022

### Regnskapsprinsipper:

Årsregnskapet er satt opp i samsvar med regnskapsloven og god regnskapsskikk. Selskapet har videre fulgt relevante bestemmelser i Norsk Regnskaps Standard utarbeidet av Norsk Regnskaps Stiftelse.

De unntaksregler som gjelder for små foretak er anvendt der annet ikke er angitt i regnskapsprinsipper.

### Hovedregel for vurdering og klassifisering av eiendeler og gjeld

Eiendeler bestemt til varig eie eller bruk er klassifisert som anleggsmidler. Andre eiendeler er klassifisert som omløpsmidler. Fordringer som skal tilbakebetales innen et år er klassifisert som omløpsmidler. Ved klassifisering av kortsiktig og langsiktig gjeld er tilsvarende kriterier lagt til grunn.

Omløpsmidler vurderes til laveste av anskaffelseskost og virkelig verdi. Anleggsmidler vurderes til anskaffelseskost, men nedskrives til gjenvinnbart beløp dersom dette er lavere enn bokført verdi, og verdifallet forventes ikke å være forbigående. Anleggsmidler med begrenset økonomisk levetid avskrives planmessig.

Annen langsiktig gjeld og kortsiktig gjeld er vurdert til pålydende beløp.

### Andre aksjer og andeler klassifisert som anleggsmidler

Aksjer og investeringer i ansvarlige selskaper og kommandittselskaper hvor selskapet ikke har betydelig innflytelse, er vurdert etter kostmetoden. Investeringene nedskrives til virkelig verdi ved verdifall som forventes ikke å være forbigående. Mottatt utbytte fra selskapene inntektsføres som annen finansinntekt.

### Skatt

Skattekostnaden i resultatregnskapet omfatter periodens betalbare skatt som blir utlignet og forfaller til betaling i neste regnskapsår i tillegg til endring i utsatt skatt. Utsatt skatt er beregnet med skattesatsen ved utgangen av regnskapsåret (22%) på grunnlag av skattereduserende og skatteøkende midlertidige forskjeller som eksisterer mellom regnskapsmessige og skattemessige verdier. I beregningen er det også medtatt ligningsmessig framførbart underskudd ved regnskapsårets utgang. Skatteøkende og skattereduserende midlertidige forskjeller som reverserer eller kan reversere i samme periode er utlignet og nettoført.

Eventuell utsatt skatt på merverdier i forbindelse med oppkjøp av datterselskap blir ikke utlignet.



## Noter 2022

### Note 1 - Annen driftskostnad

Selskapet har ikkje hatt ansatte gjennom året.

### Note 2 - Skattekostnad på ordinært resultat

#### Spesifikasjon av årets skattegrunnlag:

Resultat før skattekostnader	-787 748
+ Permanente og andre forskjeller	839 163
+ Endring i midlertidige forskjeller	0
<b>= Inntekt før anvendelse av framført underskudd</b>	<b>51 415</b>
- Anvendt skattemessig framførbart underskudd	34 060
<b>= Inntekt</b>	<b>17 355</b>

#### Spesifikasjon av årets skattekostnad:

Beregnet skatt av årets resultat	3 818
<b>= Sum betalbar skatt</b>	<b>3 818</b>
+/- Endring i utsatt skatt / utsatt skattefordel	0
<b>= Ordinær skattekostnad</b>	<b>3 818</b>
Skattesats i inntektsåret	22

#### Betalbar skatt i balansen består av

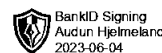
Sum betalbar skatt	3 818
<b>= Betalbar skatt i balansen</b>	<b>3 818</b>

#### Utsatt skatt/utsatt skattefordel

	2022	2021
- Skattem. fremf. underskudd som utlignes	0	34 060
<b>= Grunnlag utsatt skatt</b>	<b>0</b>	<b>-34 060</b>
<b>Utsatt skatt</b>	<b>0</b>	<b>0</b>
Negativt grunnlag utsatt skatt	0	34 060
<b>= Grunnlag utsatt skattefordel</b>	<b>0</b>	<b>34 060</b>
<b>Utsatt skattefordel</b>	<b>0</b>	<b>7 493</b>
Grunnlag ikke bokført utsatt skattefordel	0	34 059
<b>Ikke bokført utsatt skattefordel</b>	<b>0</b>	<b>7 493</b>
<b>Bokført utsatt skattefordel</b>	<b>0</b>	<b>0</b>



Audun Hjelmeland Holding AS



## Noter 2022

### Note 3 - Lån til foretak i samme konsern

Lån ytt til Hjelmeland Eiendom AS. Det er i 2022 ikke beregnet renter.

### Note 4 - Investeringer i tilknyttet selskap

Selskapet kommer inn under reglene om små selskaper, definert i regnskapslovens § 1-6, og har med hjemmel i regnskapslovens § 3-2, 3.ledd unnlatt å utarbeide konsernregnskap.

De tilknyttede selskapene og de felles kontrollerte virksomhetene er ikke bokført i regnskapet etter egenkapitalmetoden, men etter kostmetoden.

Selskapet har følgende tilknyttede selskap:

Tilknyttede selskap:	Eierandel %	Stemmerett %
Hjelmeland Eigedom as	47,30%	47,30%

### Note 5 - Investeringer i aksjer og andeler

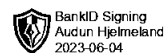
Aksjene er vurdert til laveste av anskaffelseskost og virkelig verdi i regnskapet.

Selskapet har følgende aksjer:

	Antall aksjer	Balanseført-verdi	Formues-verdi
Hjelmeland Eigedom AS	53	612 000	1 242 949
Infra Group AS	35 979	3 957 580	1 185 515
Odin Aksje C	749	112 269	176 360
Odin Eiendom C	113	94 727	144 553
Sparebank 1 Utbytte	73	138 686	218 050
Sandviklio Næringspark AS	2 000	20 000	0
Public Property Invest AS	4 300	4 214 000	868 600
<b>Sum</b>		<b>9 149 262</b>	<b>3 836 027</b>



Audun Hjelmeland Holding AS



## Noter 2022

### Note 6 - Andre fordringer

Andre fordringer er fordring til Sandviklio Næringspark AS. Det er i 2022 beregnet 23 214 i renter på fordringen.

### Note 7 - Selskapskapital

	Aksjekapital / selskapskapital	Annen egenkapital	Sum egenkapital
Pr 1.1.	100 000	10 742 011	10 842 011
-Til årets resultat		-791 566	-791 566
-Tilleggsutbytte		-61 000	-61 000
<b>Pr 31.12.</b>	<b>100 000</b>	<b>9 889 444</b>	<b>9 989 444</b>