



ÅRSREGNSKAPET FOR REGNSKAPSÅRET 2024 - GENERELL INFORMASJON

Enheten

Organisasjonsnummer: 926 293 265
Organisasjonsform: Aksjeselskap
Foretaksnavn: MARITIME TRUCK AS
Forretningsadresse: Sjursøya 15
0193 OSLO

Regnskapsår

Årsregnskapets periode: 01.01.2024 - 31.12.2024

Konsern

Morselskap i konsern: Nei

Regnskapsregler

Regler for små foretak benyttet: Ja
Benyttet ved utarbeidelsen av årsregnskapet til selskapet: Regnskapslovens alminnelige regler

Årsregnskapet fastsatt av kompetent organ

Bekreftet av representant for selskapet: Lars-Martin Vikor
Dato for fastsettelse av årsregnskapet: 06.03.2025

Grunnlag for avgivelse

År 2024: Årsregnskapet er elektronisk innlevert
År 2023: Tall er hentet fra elektronisk innlevert årsregnskap fra 2024

Det er ikke krav til at årsregnskapet m.v. som sendes til Regnskapsregisteret er undertegnet. Kontrollen på at dette er utført ligger hos revisor/enhetens øverste organ. Sikkerheten ivaretas ved at innsender har rolle/rettighet for innsending av årsregnskapet via Altinn, og ved at det bekreftes at årsregnskapet er fastsatt av kompetent organ.

Brønnøysundregistrene, 28.03.2025



Resultatregnskap

Beløp i: NOK	Note	2024	2023
RESULTATREGNSKAP			
Inntekter			
Salgsinntekt		35 364 909	39 185 539
Annen driftsinntekt		359 519	1 533 499
Sum inntekter		35 724 428	40 719 038
Kostnader			
Lønnskostnad	2	21 170 264	24 099 433
Avskrivning av driftsmidler og immaterielle eiendeler	3	83 247	120 319
Nedskrivning av varige driftsmidler og immaterielle eiendeler	3		
Annen driftskostnad		13 175 767	16 480 478
Sum kostnader		34 429 278	40 700 230
Driftsresultat		1 295 150	18 808
Finansinntekter og finanskostnader			
Annen renteinntekt		243	1 053
Annen finansinntekt		11 949	39 534
Sum finansinntekter		12 192	40 587
Annen rentekostnad		326	10 051
Annen finanskostnad		34 655	30 015
Sum finanskostnader		34 981	40 067
Netto finans		-22 788	521
Ordinært resultat før skattekostnad		1 272 362	19 328
Skattekostnad på resultat	4	281 510	-28 872
Ordinært resultat etter skattekostnad		990 852	48 200
Årsresultat		990 852	48 200
Årsresultat etter minoritetsinteresser		990 852	48 200
Totalresultat		990 852	48 200



Resultatregnskap

Beløp i: NOK	Note	2024	2023
Overføringer og disponeringer			
Ordinært utbytte		500 000	
Avsatt til annen egenkapital	5	490 852	48 200
Sum overføringer og disponeringer		990 852	48 200



Balanse

Beløp i: NOK	Note	2024	2023
BALANSE - EIENDELER			
Anleggsmidler			
Immaterielle eiendeler			
Utsatt skattefordel	4	42 619	90 499
Sum immaterielle eiendeler		42 619	90 499
Varige driftsmidler			
Driftsløsøre, inventar o.a. utstyr	3	291 045	374 292
Sum varige driftsmidler	3	291 045	374 292
Sum anleggsmidler		333 664	464 791
Omløpsmidler			
Varer			
Fordringer			
Kundefordringer		4 063 552	3 354 741
Andre kortsiktige fordringer		200 222	167 775
Sum fordringer		4 263 774	3 522 516
Bankinnskudd, kontanter og lignende			
Bankinnskudd, kontanter o.l.		4 772 174	4 107 955
Sum bankinnskudd, kontanter og lignende		4 772 174	4 107 955
Sum omløpsmidler		9 035 948	7 630 471
SUM EIENDELER		9 369 612	8 095 262
BALANSE - EGENKAPITAL OG GJELD			
Egenkapital			
Innskutt egenkapital			
Aksjekapital		150 000	150 000
Sum innskutt egenkapital		150 000	150 000



Balanse

Beløp i: NOK	Note	2024	2023
Opptjent egenkapital			
Annen egenkapital	5	3 510 152	3 019 300
Sum opptjent egenkapital		3 510 152	3 019 300
Sum egenkapital	5	3 660 152	3 169 300
Gjeld			
Langsiktig gjeld			
Utsatt skatt	4		
Annen langsiktig gjeld			
Sum langsiktig gjeld		0	0
Kortsiktig gjeld			
Leverandørgjeld		528 324	1 030 164
Betalbar skatt	4	233 630	
Skyldig offentlige avgifter		2 658 052	2 069 412
Utbytte		500 000	
Annen kortsiktig gjeld		1 789 454	1 826 387
Sum kortsiktig gjeld		5 709 460	4 925 963
Sum gjeld		5 709 460	4 925 963
SUM EGENKAPITAL OG GJELD		9 369 612	8 095 262



Brønnøysundregistrene

ÅRSREGNSKAP FOR REGNSKAPSÅRET 2024 - GENERELL INFORMASJON

Journalnummer: 2025 342731

Enheten

Organisasjonsnummer: 926 293 265
Organisasjonsform: Aksjeselskap
Foretaksnavn: MARITIME TRUCK AS
Forretningsadresse: Sjursøya 15
0193 OSLO

Regnskapsår

Årsregnskapets periode: 01.01.2024 - 31.12.2024

Konsern

Morselskap i konsern: Nei

Regnskapsregler

Regler for små foretak benyttet: Ja
Benyttet ved utarbeidelsen av
årsregnskapet til selskapet: Regnskapslovens alminnelige regler

Årsregnskapet fastsatt av kompetent organ

Bekreftet av representant for selskapet: Lars-Martin Vikor
Dato for fastsettelse av årsregnskapet: 06.03.2025

Revisjon

Ekstern autorisert regnskapsfører har i løpet av regnskapsåret bistått ved den løpende regnskapsføringen eller utført andre tjenester for selskapet enn å utarbeide årsregnskapet: Ja

Grunnlag for avgivelse

År 2024: Årsregnskap er elektronisk innlevert.
År 2023: Tall er hentet fra elektronisk innlevert årsregnskap fra 2024.

Det er ikke krav til at årsregnskapet m.v. som sendes til Regnskapsregisteret er undertegnet. Kontrollen på at dette er utført ligger hos revisor/enhetens øverste organ. Sikkerheten ivaretas ved at innsender har rolle/rettighet for innsending av årsregnskapet via Altinn, og ved at det bekreftes at årsregnskapet er fastsatt av kompetent organ.

Brønnøysundregistrene, 27.03.2025



Organisasjonsnr: 926 293 265
MARITIME TRUCK AS

RESULTATREGNSKAP

Beløp i: NOK	Note	2024	2023
RESULTATREGNSKAP			
Inntekter			
Salgsinntekt		35 364 909	39 185 539
Annen driftsinntekt		359 519	1 533 499
Sum inntekter		35 724 428	40 719 038
Kostnader			
Lønnskostnad	2	21 170 264	24 099 433
Avskrivning av driftsmidler og immaterielle eiendeler	3	83 247	120 319
Nedskrivning av varige driftsmidler og immaterielle eiendeler	3		
Annen driftskostnad		13 175 767	16 480 478
Sum kostnader		34 429 278	40 700 230
Driftsresultat		1 295 150	18 808
Finansinntekter og finanskostnader			
Annen renteinntekt		243	1 053
Annen finansinntekt		11 949	39 534
Sum finansinntekter		12 192	40 587
Annen rentekostnad		326	10 051
Annen finanskostnad		34 655	30 015
Sum finanskostnader		34 981	40 067
Netto finans		-22 788	521
Ordinært resultat før skattekostnad		1 272 362	19 328
Skattekostnad på resultat	4	281 510	-28 872
Ordinært resultat etter skattekostnad		990 852	48 200
Årsresultat		990 852	48 200
Årsresultat etter minoritetsinteresser		990 852	48 200
Totalresultat		990 852	48 200
Overføringer og disponeringer			
Ordinært utbytte		500 000	
Avsatt til annen egenkapital	5	490 852	48 200



Sum overføringer og
disponeringer

990 852

48 200



Organisasjonsnr: 926 293 265
MARITIME TRUCK AS

BALANSE

Beløp i: NOK **Note** **2024** **2023**

BALANSE - EIENDELER

Anleggsmidler

Immaterielle eiendeler

Utsatt skattefordel	4	42 619	90 499
Sum immaterielle eiendeler		42 619	90 499

Varige driftsmidler

Driftsløsøre, inventar o.

a. utstyr	3	291 045	374 292
Sum varige driftsmidler	3	291 045	374 292

Sum anleggsmidler		333 664	464 791
--------------------------	--	----------------	----------------

Omløpsmidler

Varer

Fordringer

Kundefordringer		4 063 552	3 354 741
-----------------	--	-----------	-----------

Andre kortsiktige fordringer		200 222	167 775
Sum fordringer		4 263 774	3 522 516

Bankinnskudd, kontanter og lignende

Bankinnskudd, kontanter o. l.		4 772 174	4 107 955
Sum bankinnskudd, kontanter og lignende		4 772 174	4 107 955

Sum omløpsmidler		9 035 948	7 630 471
-------------------------	--	------------------	------------------

SUM EIENDELER		9 369 612	8 095 262
----------------------	--	------------------	------------------

BALANSE - EGENKAPITAL OG GJELD

Egenkapital

Innskutt egenkapital

Aksjekapital		150 000	150 000
Sum innskutt egenkapital		150 000	150 000

Opptjent egenkapital

Annen egenkapital	5	3 510 152	3 019 300
Sum opptjent egenkapital		3 510 152	3 019 300

Sum egenkapital	5	3 660 152	3 169 300
------------------------	----------	------------------	------------------

Gjeld



Langsiktig gjeld			
Utsatt skatt	4		
Annen langsiktig gjeld			
Sum langsiktig gjeld		0	0
Kortsiktig gjeld			
Leverandørgjeld		528 324	1 030 164
Betalbar skatt	4	233 630	
Skyldig offentlige avgifter		2 658 052	2 069 412
Utbytte		500 000	
Annen kortsiktig gjeld		1 789 454	1 826 387
Sum kortsiktig gjeld		5 709 460	4 925 963
Sum gjeld		5 709 460	4 925 963
SUM EGENKAPITAL OG GJELD		9 369 612	8 095 262



Organisasjonsnr: 926 293 265
MARITIME TRUCK AS

NOTEOPPLYSNINGER - SELSKAP - alle poster oppgitt i hele tall

Note
2

Antall årsverk i regnskapsåret
31.00

<u>Sum</u>	<u>Beløp</u>
<u>Balanseført verdi 31.12.</u>	<u>Varige driftsmidler Immaterielle eiend.</u>

Konsernregnskap

Morselskapet sitt navn

Forretningskontor for morselskapet

Begrunnelse for at datterselskap er utelatt fra konsolideringen

<u>Samlet beløp - tilknyttet selskap</u>	<u>Årets</u>	<u>Fjorårets</u>
--	--------------	------------------

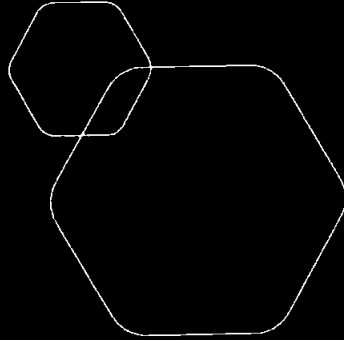
<u>Samlet beløp - foretak i samme konsern</u>	<u>Årets</u>	<u>Fjorårets</u>
---	--------------	------------------

<u>Samlet beløp - foretak i samme konsern</u>	<u>Årets</u>	<u>Fjorårets</u>
---	--------------	------------------

<u>Samlet beløp - felles kontrollert virksomhet</u>	<u>Årets</u>	<u>Fjorårets</u>
---	--------------	------------------

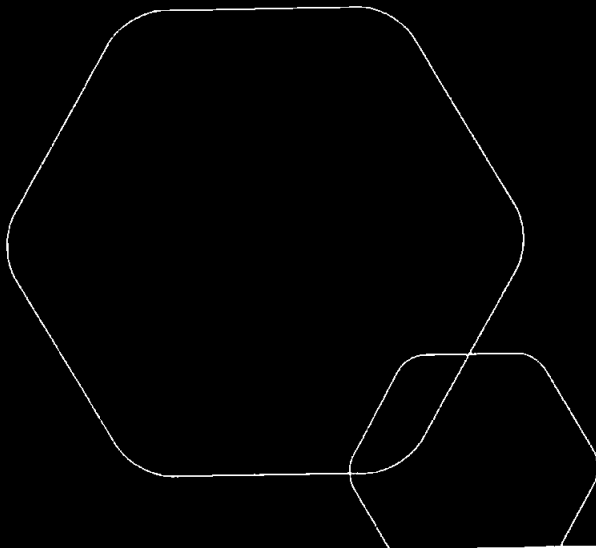
<u>Pantstillelse</u>	<u>Beløp</u>
----------------------	--------------

<u>Beholdning av egne aksjer</u>	<u>Antall</u>	<u>Pålydende</u>	<u>Andel av aksjek.</u>
----------------------------------	---------------	------------------	-------------------------



Årsregnskap 2024
Maritime Truck AS

Resultatregnskap
Balanse
Noter til regnskapet



Org.nr.: 926 293 265



Resultatregnskap			
Maritime Truck AS			
	Note	2024	2023
Driftsinntekter og driftskostnader			
Salgsinntekt		35 364 909	39 185 539
Annen driftsinntekt		359 519	1 533 499
Sum driftsinntekter		35 724 428	40 719 038
Lønnskostnad	2	21 170 264	24 099 433
Avskrivning av driftsmidler og immaterielle eiendeler	3	83 247	120 319
Annen driftskostnad		13 175 767	16 480 478
Sum driftskostnader		34 429 278	40 700 230
Driftsresultat		1 295 150	18 808
Finansinntekter og finanskostnader			
Annen renteinntekt		243	1 053
Annen finansinntekt		11 949	39 534
Annen rentekostnad		326	10 051
Annen finanskostnad		34 655	30 015
Resultat av finansposter		-22 788	521
Resultat før skattekostnad		1 272 362	19 328
Skattekostnad på resultat	4	281 510	-28 872
Resultat		990 852	48 200
Årsresultat		990 852	48 200
Overføringer			
Avsatt til utbytte		500 000	0
Avsatt til annen egenkapital	5	490 852	48 200
Sum overføringer		990 852	48 200





Balanse			
Maritime Truck AS			
Eiendeler	Note	2024	2023
Anleggsmidler			
Immaterielle eiendeler			
Utsatt skattefordel	4	42 619	90 499
Sum immaterielle eiendeler		42 619	90 499
Varige driftsmidler			
Driftsløsøre, inventar o.a. utstyr	3	291 045	374 292
Sum varige driftsmidler	3	291 045	374 292
Sum anleggsmidler		333 664	464 791
Omløpsmidler			
Fordringer			
Kundefordringer		4 063 552	3 354 741
Andre kortsiktige fordringer		200 222	167 775
Sum fordringer		4 263 774	3 522 516
Bankinnskudd, kontanter o.l.		4 772 174	4 107 955
Sum omløpsmidler		9 035 948	7 630 471
Sum eiendeler		9 369 612	8 095 262




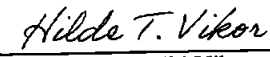
Balanse			
Maritime Truck AS			
Egenkapital og gjeld	Note	2024	2023
Egenkapital			
Innskutt egenkapital			
Aksjekapital		150 000	150 000
Opptjent egenkapital			
Annen egenkapital	5	3 510 152	3 019 300
Sum egenkapital	5	3 660 152	3 169 300
Gjeld			
Kortsiktig gjeld			
Leverandørgjeld		528 324	1 030 164
Betalbar skatt	4	233 630	0
Skyldig offentlige avgifter		2 658 052	2 069 412
Utbytte		500 000	0
Annen kortsiktig gjeld		1 789 454	1 826 387
Sum kortsiktig gjeld		5 709 460	4 925 963
Sum gjeld		5 709 460	4 925 963
Sum egenkapital og gjeld		9 369 612	8 095 262

Oslo, 06.03.2025
Styret i Maritime Truck AS


Lars-Martin Vikor
styreleder/daglig leder


Andreas Birger Vikor
styremedlem


Cecilie Timberlid Vikor
nestleder


Hilde Timberlid Vikor
styremedlem

Maritime Truck AS Side 4



Regnskapsprinsipper

Årsregnskapet er satt opp i samsvar med regnskapsloven og NRS 8 - God regnskapsskikk for små foretak.

Driftsinntekter

Inntektsføring ved salg av varer skjer på leveringstidspunktet. Tjenester inntektsføres etter hvert som de leveres.

Skatt

Skattekostnaden i resultatregnskapet omfatter både periodens betalbare skatt og endring i utsatt skatt. Utsatt skatt er beregnet med 22 % på grunnlag av de midlertidige forskjeller som eksisterer mellom regnskapsmessige og skattemessige verdier, samt ligningsmessig underskudd til fremføring ved utgangen av regnskapsåret. Skatteøkende og skattereduserende midlertidige forskjeller som reverserer eller kan reverseres i samme periode er utlignet og nettoført.

Klassifisering og vurdering av anleggsmidler

Anleggsmidler omfatter eiendeler bestemt til varig eie og bruk. Anleggsmidler er vurdert til anskaffelseskost. Varige driftsmidler balanseføres og avskrives over driftsmidlets økonomiske levetid. Avskrivningsperioden for fast eiendom anskaffet etter 2009 er dekomponert i en del som gjelder råbygget og en del som gjelder faste tekniske installasjoner. Varige driftsmidler nedskrives til gjenvinnbart beløp ved verdifall som forventes ikke å være forbigående. Gjenvinnbart beløp er det høyeste av netto salgsverdi og verdi i bruk. Verdi i bruk er nåverdi av fremtidige kontantstrømmer knyttet til eiendelen. Nedskrivningen reverseres når grunnlaget for nedskrivningen ikke lenger er til stede.

Klassifisering og vurdering av omløpsmidler

Omløpsmidler og kortsiktig gjeld omfatter normalt poster som forfaller til betaling innen ett år etter balansedagen, samt poster som knytter seg til varekretsløpet. Omløpsmidler vurderes til laveste verdi av anskaffelseskost og virkelig verdi.

Fordringer

Kundefordringer og andre fordringer oppføres til pålydende etter fradrag for avsetning til forventet tap. Avsetning til tap gjøres på grunnlag av en individuell vurdering av de enkelte fordringene.



Note 2 Lønnskostnader og antall årsverk

Lønnskostnader	2024	2023
Lønninger	17 959 769	20 462 145
Arbeidsgiveravgift	2 679 814	3 182 892
Pensjonskostnader	348 566	338 519
Andre ytelser	182 114	115 877
Sum	21 170 264	24 099 433

Selskapet har i 2024 sysselsatt 36 årsverk.

Note 3 Anleggsmidler

	Biler	Inventar	Sum
Kostpris 01.01	600 342	63 683	664 025
Tilganger	0	0	664 025
Avganger	0	0	1 328 050
Kostpris 31.12	600 342	127 366	664 025
Akkumulert avskrivning per 31.12	-321 767	-51 213	-372 980
Bokført verdi 31.12	278 575	12 470	291 045
Årets avskrivning	69 644	13 603	83 247
Levetid	5 år	3 år	



Note 4 Skatt

	2024	2023
Årets skattekostnad		
Resultatført skatt på ordinært resultat:		
Betalbar skatt	233 630	0
Endring i utsatt skattefordel	47 880	-28 872
Skattekostnad ordinært resultat	281 510	-28 872
Skattepliktig inntekt:		
Resultat før skatt	1 272 362	19 328
Permanente forskjeller	7 227	-150 561
Endring i midlertidige forskjeller	-39 719	-46 684
Anvendelse av fremførbart underskudd	-177 916	0
Skattepliktig inntekt	1 061 954	-177 916
Betalbar skatt i balansen:		
Betalbar skatt på årets resultat	233 630	0
Sum betalbar skatt i balansen	233 630	0

Skatteeffekten av midlertidige forskjeller som har gitt opphav til utsatt skatt og utsatte skattefordeler, spesifisert på typer av midlertidige forskjeller

	2024	2023	Endring
Varige driftsmidler	-193 722	-233 441	-39 719
Sum	-193 722	-233 441	-39 719
Akkumulert fremførbart underskudd	0	-177 916	-177 916
Grunnlag for utsatt skattefordel	-193 722	-411 357	-217 635
Utsatt skattefordel (22 %)	-42 619	-90 499	-47 880

Note 5 Egenkapital

	Aksjekapital	Annen egenkapital	Sum
Inngående saldo	150 000	3 019 300	3 169 300
Årets resultat		990 852	990 852
Utbytte		-500 000	-500 000
Utgående saldo	150 000	3 510 152	3 660 152



MPR Revisjon AS

Statsautoriserte revisorer
Medlem av Den norske Revisorforening



Til generalforsamlingen i Maritime Truck AS

Uavhengig revisors beretning

Konklusjon

Vi har revidert Maritime Truck AS' årsregnskap som viser et overskudd på kr 990 852. Årsregnskapet består av balanse per 31. desember 2024, resultatregnskap for regnskapsåret avsluttet per denne datoen og noter til årsregnskapet, herunder et sammendrag av viktige regnskapsprinsipper.

Etter vår mening

- oppfyller årsregnskapet gjeldende lovkrav, og
- gir årsregnskapet et rettviseende bilde av selskapets finansielle stilling per 31. desember 2024, og av dets resultater for regnskapsåret avsluttet per denne datoen i samsvar med regnskapslovens regler og god regnskapsskikk i Norge.

Grunnlag for konklusjonen

Vi har gjennomført revisjonen i samsvar med de internasjonale revisjonsstandardene International Standards on Auditing (ISA-ene). Våre oppgaver og plikter i henhold til disse standardene er beskrevet nedenfor under *Revisors oppgaver og plikter ved revisjonen av årsregnskapet*. Vi er uavhengige av selskapet slik det kreves i lov, forskrift og International Code of Ethics for Professional Accountants (inkludert internasjonale uavhengighetsstandarder) utstedt av the International Ethics Standards Board for Accountants (IESBA-reglene), og vi har overholdt våre øvrige etiske forpliktelser i samsvar med disse kravene. Innhentet revisjonsbevis er etter vår vurdering tilstrekkelig og hensiktsmessig som grunnlag for vår konklusjon.

Styrets og daglig leders ansvar for årsregnskapet

Styret og daglig leder (ledelsen) er ansvarlige for å utarbeide årsregnskapet og for at det gir et rettviseende bilde i samsvar med regnskapslovens regler og god regnskapsskikk i Norge. Ledelsen er også ansvarlig for slik internkontroll som den finner nødvendig for å kunne utarbeide et årsregnskap som ikke inneholder vesentlig feilinformasjon, verken som følge av misligheter eller utilsiktede feil.

Ved utarbeidelsen av årsregnskapet må ledelsen ta standpunkt til selskapets evne til fortsatt drift og opplyse om forhold av betydning for fortsatt drift. Forutsetningen om fortsatt drift skal legges til grunn for årsregnskapet så lenge det ikke er sannsynlig at virksomheten vil bli avvirket.

Revisors oppgaver og plikter ved revisjonen av årsregnskapet

Vårt mål er å oppnå betryggende sikkerhet for at årsregnskapet som helhet ikke inneholder vesentlig feilinformasjon, verken som følge av misligheter eller utilsiktede feil, og å avgi en revisjonsberetning som inneholder vår konklusjon. Betryggende sikkerhet er en høy grad av sikkerhet, men ingen garanti for at en revisjon utført i samsvar med ISA-ene, alltid vil avdekke vesentlig feilinformasjon som eksisterer. Feilinformasjon kan oppstå som følge av misligheter eller utilsiktede feil. Feilinformasjon blir vurdert som vesentlig dersom den enkeltvis eller samlet med rimelighet kan forventes å påvirke økonomiske beslutninger som brukerne foretar basert på årsregnskapet.

For videre beskrivelse av revisors oppgaver og plikter vises det til:

<https://revisorforeningen.no/revisjonsberetninger>

St. Olavs Gate 28, 0166 Oslo • revisjon@mprg.no • www.mprg.no • Tlf. 22 33 60 22
Revisor- og organisasjonsnr. 918 494 138



Oslo, 06. mars 2025
MPR Revisjon AS

Ørjan Mydland Grønsund
Statsautorisert revisor
(elektronisk signert)



Elektronisk signatur

Signert av

Grønsund, Ørjan Mydland



Dato og tid (UTC+01:00) Central European Time (Berlin) (DD.MM.YYYY HH:MM:SS)

17.03.2025 09:03:37

Signaturmetode

Norwegian BankID

Dette dokumentet er signert med elektronisk signatur. En elektronisk signatur er juridisk forpliktende på samme måte som en håndskrevet signatur på papir. Denne siden er lagt til dokumentet for å vise grunnleggende informasjon om signaturen(e), og på de følgende sidene kan du lese dokumentet som er signert. Vedlagt finnes også en PDF med signaturdetaljer, og en XML-fil med innholdet i den elektroniske signaturen(e). Vedleggene kan brukes for å verifisere gyldigheten av dokumentets signatur ved behov.