



ÅRSREGNSKAPET FOR REGNSKAPSÅRET 2020 - GENERELL INFORMASJON

Enheten

Organisasjonsnummer: 966 074 035
Organisasjonsform: Aksjeselskap
Foretaksnavn: KB SPENNTEKNIKK AS
Forretningsadresse: Norvald Strands veg 19-21
2212 KONGSVINGER

Regnskapsår

Årsregnskapets periode: 01.01.2020 - 31.12.2020

Konsern

Morselskap i konsern: Ja
Konsernregnskap lagt ved: Nei

Regnskapsregler

Regler for små foretak benyttet: Nei
Benyttet ved utarbeidelsen av årsregnskapet til selskapet: Regnskapslovens alminnelige regler

Årsregnskapet fastsatt av kompetent organ

Bekreftet av representant for selskapet: Tom Inge Olsen
Dato for fastsettelse av årsregnskapet: 15.06.2021

Grunnlag for avgivelse

År 2020: Årsregnskapet er elektronisk innlevert
År 2019: Tall er hentet fra elektronisk innlevert årsregnskap fra 2020

Det er ikke krav til at årsregnskapet m.v. som sendes til Regnskapsregisteret er undertegnet. Kontrollen på at dette er utført ligger hos revisor/enhetens øverste organ. Sikkerheten ivaretas ved at innsender har rolle/rettighet for innsending av årsregnskapet via Altinn, og ved at det bekreftes at årsregnskapet er fastsatt av kompetent organ.

Brønnøysundregistrene, 20.07.2022



Resultatregnskap

Beløp i: NOK	Note	2020	2019
RESULTATREGNSKAP			
Inntekter			
Salgsinntekt	13, 14	86 040 928	81 654 718
Annen driftsinntekt		8 751 219	441 000
Sum inntekter		94 792 147	82 095 718
Kostnader			
Varekostnad	6	49 814 162	41 798 624
Lønnskostnad	2	26 052 607	24 428 602
Avskrivning av driftsmidler og immaterielle eiendeler	4	757 342	1 017 495
Annen driftskostnad	2	12 415 099	13 983 520
Sum kostnader		89 039 210	81 228 240
Driftsresultat		5 752 936	867 478
Finansinntekter og finanskostnader			
Renteinntekt fra foretak i samme konsern		11 478	4 720
Annen renteinntekt		3 320	4 909
Annen finansinntekt		1 797 943	1 697 988
Sum finansinntekter		1 812 741	1 707 617
Rentekostnad til foretak i samme konsern		262 106	503 285
Annen rentekostnad		6 518	81 982
Annen finanskostnad		3 939 743	1 420 962
Sum finanskostnader		4 208 367	2 006 228
Netto finans		-2 395 626	-298 612
Ordinært resultat før skattekostnad		3 357 311	568 866
Skattekostnad på ordinært resultat	3	740 369	128 082
Ordinært resultat etter skattekostnad		2 616 942	440 784
Årsresultat		2 616 942	440 784
Årsresultat etter minoritetsinteresser		2 616 942	440 784



Resultatregnskap

Beløp i: NOK	Note	2020	2019
Totalresultat		2 616 942	440 784
Overføringer og disponeringer			
Ordinært utbytte	11		
Konsernbidrag	11, 11		-553 438
Udekket tap	11, 11		
Avsatt til annen egenkapital	11	2 616 942	994 222
Overført fra annen egenkapital	11		
Sum overføringer og disponeringer		2 616 942	440 784



Balanse

Beløp i: NOK	Note	2020	2019
BALANSE - EIENDELER			
Anleggsmidler			
Immaterielle eiendeler			
Utsatt skattefordel	3		
Varige driftsmidler			
Tomter, bygninger o.a. fast eiendom	4, 8		3 260 291
Maskiner og anlegg	4, 8	2 034 060	3 456 441
Skip og flytende installasjoner	4, 8		
Driftsløsøre, inventar o.a. utstyr	4, 8		
Sum varige driftsmidler		2 034 060	6 716 732
Finansielle anleggsmidler			
Investering i datterselskap	5	2 266 104	2 266 104
Investering i annet foretak i samme konsern	5		
Lån til foretak i samme konsern	12		
Investeringer i tilknyttet selskap	5		
Lån til tilknyttet selskap og felles kontrollert virksomhet	12		
Investeringer i aksjer og andeler		44 697 106	44 697 106
Sum finansielle anleggsmidler		46 963 210	46 963 210
Sum anleggsmidler		48 997 270	53 679 943
Omløpsmidler			
Varer			
Lager av varer og annen beholdning	6, 8	8 740 327	7 539 264
Sum varer		8 740 327	7 539 264
Fordringer			
Kundefordringer	7, 8, 14	10 999 860	13 610 263
Andre kortsiktige fordringer		1 258 264	1 497 919
Opparbeidet, ikke fakt. driftsinntek prosjekt	14	93 000	5 256 372
Konsernfordringer	12	8 558 095	709 536
Sum fordringer		20 909 219	21 074 091



Balanse

Beløp i: NOK	Note	2020	2019
Bankinnskudd, kontanter og lignende			
Bankinnskudd, kontanter o.l.	9	1 149 312	2 544 517
Sum bankinnskudd, kontanter og lignende		1 149 312	2 544 517
Sum omløpsmidler		30 798 858	31 157 872
SUM EIENDELER		79 796 128	84 837 815
 BALANSE - EGENKAPITAL OG GJELD			
Egenkapital			
Innskutt egenkapital			
Aksjekapital	10, 11	7 000 000	7 000 000
Beholdning av egne aksjer	10		
Overkurs	11		
Sum innskutt egenkapital		7 000 000	7 000 000
Opptjent egenkapital			
Annen egenkapital	11	5 872 999	3 256 056
Sum opptjent egenkapital		5 872 999	3 256 056
Sum egenkapital		12 872 999	10 256 056
Gjeld			
Langsiktig gjeld			
Utsatt skatt	3	1 805 023	1 064 655
Sum avsetninger for forpliktelser		1 805 023	1 064 655
Annen langsiktig gjeld			
Gjeld til kredittinstitusjoner	8	21 416	142 506
Langsiktig konserngjeld	12		
Sum annen langsiktig gjeld		21 416	142 506
Sum langsiktig gjeld		1 826 439	1 207 162
Kortsiktig gjeld			
Gjeld til kredittinstitusjoner	8		
Leverandørgjeld		4 916 097	7 316 403



Balanse

Beløp i: NOK	Note	2020	2019
Betalbar skatt	3		1
Skyldig offentlige avgifter		2 459 225	2 079 255
Utbytte	11		
Kortsiktig konserngjeld	12	43 606 200	53 430 699
Annen kortsiktig gjeld	14	14 115 169	10 548 237
Sum kortsiktig gjeld		65 096 691	73 374 596
Sum gjeld		66 923 130	74 581 758
SUM EGENKAPITAL OG GJELD		79 796 128	84 837 815



Årsregnskap 2020 Kb Spennteknikk AS



ÅRSBERETNING 2020

Virksomhetens art og hvor den drives

Hovedvirksomheten til KB Spenneteknikk AS er inndelt i følgende områder: Spennarmering til bygg og anlegg, mekanisk industri og produksjon av lager og fuger til bro og offshore-sektoren.

Innen området spennarmering, arbeider KB Spenneteknikk AS som spesialentreprenør med forskjellige typer produkter, Cona CMI spennarmering for anleggsbransjen, Cona CMM spennarmering for bygg og Skråstag til broer.

Mekanisk industri inneholder forskjellige produkter, blant annet brolager av stål og gummilager som brukes i offshore industrien. Tobe brolager blir brukt i brokonstruksjoner. Gummilager blir brukt i rigger, supplybåter og diverse moduler. Fuger er et produkt som brukes til å absorbere bevegelser i betongkonstruksjoner.

Eksportandelen til KB Spenneteknikk AS var på 7% i 2020.

KB Spenneteknikk AS sitt hovedkontor og fabrikk har beliggenhet på Kongsvinger.

Fortsatt drift

Forutsetningen for fortsatt drift er tilstede, og årsregnskapet for KB Spenneteknikk AS for 2020 er satt opp under denne forutsetningen. Situasjonen som har oppstått tilknyttet covid-19 gjør driften mer krevende men har ikke avgjørende innvirkning på fortsatt drift.

Arbeidsmiljø og personale

KB Spenneteknikk AS fører oversikt over totalt sykefravær blant selskapets ansatte i henhold til gjeldende lover og forskrifter. KB Spenneteknikk AS er tilknyttet bedriftshelsetjenesten og er en IA bedrift. I 2020 var det totale sykefraværet på 2,6 % mot 2,9 % i 2019. Det er styrets bestemte oppfatning at arbeidsmiljøet og den generelle trivsel på arbeidsplassen er god. Vi arbeider hele tiden aktivt med å redusere sykefraværet.

Likestilling

Pr. 31/12-2020 var det 29 ansatte, hvorav 2 kvinner. Det er ingen midlertidige ansatte eller ansatte i deltidsstillinger. Bygg- og anleggsbransjen har tradisjonelt vært et mannsdominert yrke, slik at rekruttering av kvinner har vært vanskelig. Selskapet har som mål å være en arbeidsplass der det råder full likestilling mellom kvinner og menn.

Arbeidstidsordningen i selskapet følger av de ulike stillingene og er uavhengige av kjønn. Det var i 2020 benyttet 20 uker med foreldrepermisjon, fedrekvoten.

Styret mener at det ikke gjøres forskjeller på ansatte, eller ved ansettelse, på grunn av etnisitet, nasjonal opprinnelse, avstamning, hudfarge, språk, religion eller livssyn.

Ytre miljø

KB Spenneteknikk AS driver industri som kan skade det ytre miljøet i form av utslipp av olje og ulike gasser. Selskapet har et eget HMS-system som inkluderer håndtering av stoffer som kan skade miljøet. HMS-systemet er til enhver tid oppdatert i henhold til lover og regler.

Redegjørelse for årsregnskapet

Omsetningen ble 94,8 millioner NOK.



Resultat før skatt ble 3,4 millioner NOK.

Egenkapitalandelen er lav grunnet investering i aksjer i BBR VT International Ltd. Styret anser imidlertid investeringen som en styrking av selskapet, og at den totale egenkapitalen dermed er på et forsvarlig nivå.

Det har ikke inntrådt forhold etter regnskapsårets utgang som har betydning for bedømmelsen av regnskapet eller selskapets stilling utover det som er omtalt under fortsatt drift.

Finansiell risiko

Markedsrisiko

Selskapet er eksponert for endringer i valutakurser, spesielt svenske kroner og euro, da en vesentlig del av selskapets inntekter er i utenlandsk valuta. Selskapet har ikke inngått terminkontrakter eller andre avtaler for å redusere selskapets valutarisiko, og derigjennom den driftstilknýtete markedsrisiko.

Kreditrisiko

Risiko for at motparter ikke har økonomisk evne til å oppfylle sine forpliktelser anses lav, da det historisk sett har vært lite tap på fordringer. Det er ikke inngått avtaler om motregning eller andre finansielle instrumenter som minimerer kreditrisikoen i KB Spenneteknikk AS.

Likviditetsrisiko

Netto kontantstrøm fra operasjonelle aktiviteter tilførte selskapet 1,9 millioner NOK. Selskapet deltar i en konsernkontoavtale med tilhørende trekkrettigheter og selskapets likvide situasjon anses som god.

Fremtidsutsikter


Styret konkluderte med at utsikten for bedriften er positive. Vi forventer at aktiviteten i anleggssektoren innen vårt primærrområde vil holde seg stabilt i 2021.


Overføring av årets resultat

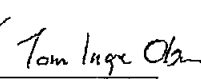
Det foreslås følgende disponering av årets resultat:

Mottatt konsernbidrag		NOK
Avsatt til konsernbidrag		NOK
Avsatt til annen egenkapital	2 616 942	NOK
Sum disponeringer	2 616 972	NOK

Kongsvinger, 11. mai 2021


Erling Strøm
Styreleder


Warwick Ironmonger
Styremedlem


Tom Inge Olsen
Daglig leder



Resultatregnskap

Kb Spennteknikk AS

Driftsinntekter og driftskostnader	Note	2020	2019
Salgsinntekt	13, 14	86 040 928	81 654 718
Annen driftsinntekt		8 751 219	441 000
Sum driftsinntekter		94 792 147	82 095 718
Varekostnad	6	49 814 162	41 798 624
Lønnskostnad	2	26 052 607	24 428 602
Avskrivning av driftsmidler og immaterielle eiendeler	4	757 342	1 017 495
Annen driftskostnad	2	12 415 099	13 983 520
Sum driftskostnader		89 039 210	81 228 240
Driftsresultat		5 752 936	867 478
Finansinntekter og finanskostnader			
Renteinntekt fra foretak i samme konsern		11 478	4 720
Annen renteinntekt		3 320	4 909
Annen finansinntekt		1 797 943	1 697 988
Rentekostnad til foretak i samme konsern		262 106	503 285
Annen rentekostnad		6 518	81 982
Annen finanskostnad		3 939 743	1 420 962
Resultat av finansposter		-2 395 626	-298 612
Ordinært resultat før skattekostnad		3 357 311	568 866
Skattekostnad på ordinært resultat	3	740 369	128 082
Årsresultat		2 616 942	440 784
Overføringer			
Mottatt konsernbidrag	11	0	553 438
Avsatt til annen egenkapital	11	2 616 942	994 222
Sum overføringer		2 616 942	440 784



Balanse
Kb Spenneteknikk AS

Eiendeler	Note	2020	2019
Anleggsmidler			
<i>Immaterielle eiendeler</i>			
<i>Varige driftsmidler</i>			
Tomter, bygninger o.a. fast eiendom	4, 8	0	3 260 291
Maskiner og anlegg	4, 8	2 034 060	3 456 441
Sum varige driftsmidler		<u>2 034 060</u>	<u>6 716 732</u>
<i>Finansielle anleggsmidler</i>			
Investeringer i datterselskap	5	2 266 104	2 266 104
Investeringer i aksjer og andeler		44 697 106	44 697 106
Sum finansielle anleggsmidler		<u>46 963 210</u>	<u>46 963 210</u>
Sum anleggsmidler		<u>48 997 270</u>	<u>53 679 943</u>
Omløpsmidler			
<i>Varer</i>			
Lager av varer og annen beholdning	6, 8	8 740 327	7 539 264
Sum varer		<u>8 740 327</u>	<u>7 539 264</u>
<i>Fordringer</i>			
Kundefordringer	7, 8, 14	10 999 860	13 610 263
Andre kortsiktige fordringer		1 258 264	1 497 919
Opparbeidet, ikke fakt. driftsinntek prosjekt	14	93 000	5 256 372
Konsernfordringer	12	8 558 095	709 536
Sum fordringer		<u>20 909 219</u>	<u>21 074 091</u>
<i>Investeringer</i>			
<i>Bankinnskudd, kontanter o.l</i>			
Bankinnskudd, kontanter o.l.	9	1 149 312	2 544 517
Sum bankinnskudd, kontanter o.l		<u>1 149 312</u>	<u>2 544 517</u>
Sum omløpsmidler		<u>30 798 858</u>	<u>31 157 872</u>
Sum eiendeler		<u>79 796 128</u>	<u>84 837 815</u>



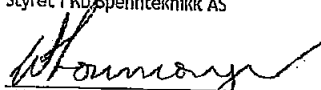
Balanse

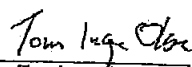
Kb Spenneteknikk AS

Egenkapital og gjeld	Note	2020	2019
Egenkapital			
<i>Innskutt egenkapital</i>			
Aksjekapital	10, 11	7 000 000	7 000 000
Sum innskutt egenkapital		<u>7 000 000</u>	<u>7 000 000</u>
<i>Opptjent egenkapital</i>			
Annen egenkapital	11	5 872 999	3 256 056
Sum opptjent egenkapital		<u>5 872 999</u>	<u>3 256 056</u>
Sum egenkapital		<u>12 872 999</u>	<u>10 256 056</u>
Gjeld			
<i>Avsetning for forpliktelser</i>			
Utsatt skatt	3	1 805 023	1 064 655
Sum avsetning for forpliktelser		<u>1 805 023</u>	<u>1 064 655</u>
<i>Annen langsiktig gjeld</i>			
Gjeld til kredittinstitusjoner	8	21 416	142 506
Sum annen langsiktig gjeld		<u>21 416</u>	<u>142 506</u>
<i>Kortsiktig gjeld</i>			
Leverandørgjeld		4 916 097	7 316 403
Betalbar skatt	3	0	1
Skyldig offentlige avgifter		2 459 225	2 079 255
Kortsiktig konserngjeld	12	43 606 200	53 430 699
Annen kortsiktig gjeld	14	14 115 169	10 548 237
Sum kortsiktig gjeld		<u>65 096 691</u>	<u>73 374 596</u>
Sum gjeld		<u>66 923 130</u>	<u>74 581 758</u>
Sum egenkapital og gjeld		<u>79 796 128</u>	<u>84 837 815</u>

Kongsvinger, 11.05.2021
Styret i Kb Spenneteknikk AS


Erling Strøm
styreleder


Warwick Scott Ironmonger
styremedlem


Tom Inge Olsen
daglig leder



KB SPENNTEKNIKK AS

Kontantstrømoppstilling

	2020	2019
Kontantstrømmer fra operasjonelle aktiviteter		
Årets resultat før skatter	3 357 311	568 866
Periodens betalte skatter	0	0
Tap/gevinst ved salg av anleggsmidler	-7 981 019	0
Ordinære avskrivninger	757 342	1 017 495
Endring prosjekter	6 169 809	2 177 392
Endring i lager, debitorer og kreditorer	-990 966	-137 631
Endring i andre tidsavgrensingsposter	619 625	-2 750 282
Netto kontantstrøm fra operasjonelle aktiviteter	1 932 102	875 840
Kontantstrømmer fra investeringsaktiviteter		
Investert i varige driftsmidler	-145 538	-886 086
Solgt varige driftsmidler	12 051 887	0
Mottatt utbytte	0	0
Investert i aksjer	0	0
Salg av aksjer	0	0
Netto kontantstrøm til investeringer	11 906 349	-886 086
Kontantstrømmer fra finansieringsaktiviteter		
Utbetaling av konsernbidrag	0	-1 871 316
Mottatt konsernbidrag	709 536	
Endring konsernfinansiering	-15 822 102	1 649 518
Opptak av ny langsiktig gjeld		
Betalt avdrag langsiktig gjeld	-121 090	-232 055
Netto kontantstrøm fra finansieringsaktiviteter	-15 233 656	-453 853
Endring i likvider	-1 395 205	-464 099
Likvidbeholdning ved årets begynnelse	2 544 517	3 008 616
Likvidbeholdning ved årets slutt	1 149 312	2 544 517



Noter til regnskapet 2020

Regnskapsprinsipper

Årsregnskapet er satt opp i samsvar med regnskapsloven og god regnskapsskikk for øvrige foretak.

Bruk av estimater

Utarbeidelse av regnskap i samsvar med regnskapsloven krever bruk av estimater. Videre krever anvendelse av selskapets regnskapsprinsipper at ledelsen må utøve skjønn. Områder som i stor grad inneholder slike skjønsmessige vurderinger, høy grad av kompleksitet, eller områder hvor forutsetninger og estimater er vesentlige for årsregnskapet, er beskrevet i notene.

Salgsinntekter

Inntekter ved salg av varer og tjenester vurderes til virkelig verdi av vederlaget, netto etter fradrag for merverdiavgift, returer, rabatter og andre avslag.

Salg av varer inntektsføres når risiko og kontroll i all hovedsak er overført kjøperen. Med risiko menes eiendelens gevinst og tapspotensiale mens kontroll defineres som beslutnings og råderett. Erfaringstall anvendes for å estimere og regnskapsføre avsetninger for kvantumsrabatter og retur på salgstidspunktet.

Salg av tjenester inntektsføres etter hvert som de er levert.

Anleggskontrakter

Arbeid under utførelse knyttet til fastpriskontrakter med lang tilvirkningstid vurderes etter løpende avregnings metode hvor inntektsføring skjer i takt med fremdriften av prosjektet. Fullføringsgraden beregnes som påløpte kostnader i prosent av forventet totalkostnad. Totalkostnaden revurderes løpende. Når kontraktens utfall ikke kan estimeres pålitelig, vil kun inntekter tilsvarende påløpte prosjektkostnader inntektsføres. For prosjekter som antas å gi tap, kostnadsføres hele det beregnede tapet umiddelbart.

Klassifisering og vurdering av balanseposter

Eiendeler bestemt til varig eie eller bruk er klassifisert som anleggsmidler. Anleggsmidler er vurdert til anskaffelseskost. Omløpsmidler og kortsiktig gjeld omfatter normalt poster som forfaller til betaling innen ett år etter balansedagen, samt poster som knytter seg til varekretsløpet. Omløpsmidler vurderes til laveste verdi av anskaffelseskost og antatt virkelig verdi. Fordringer klassifiseres som omløpsmidler hvis de skal tilbakebetales i løpet av ett år. For gjeld er analoge kriterier lagt til grunn. Første års avdrag på langsiktige fordringer og langsiktig gjeld klassifiseres likevel ikke som omløpsmiddel og kortsiktig gjeld. Enkelte poster er vurdert etter andre regler. Postene det gjelder vil være blant de postene som omhandles nedenfor.

Varige driftsmidler

Varige driftsmidler balanseføres og avskrives lineært til restverdi over driftsmidlenes forventede utnyttbare levetid. Ved endring i avskrivningsplan fordeles virkningen over gjenværende avskrivningstid ("knekkpunktmetoden"). Vedlikehold av driftsmidler kostnadsføres løpende. Påkostninger eller forbedringer tillegges driftsmidlets kostpris og avskrives i takt med driftsmidlet. Skillet mellom vedlikehold og påkostning/forbedring regnes i forhold til driftsmidlets stand ved kjøp av driftsmidlet. Tomter avskrives ikke.

Leide (leasede) driftsmidler balanseføres som driftsmidler hvis leiekontrakten anses som finansiell. Utgifter til leie av øvrige driftsmidler kostnadsføres som operasjonell. Forskuddsbetalinger balanseføres som forskuddsbetalt kostnad, og fordeles over leieperioden.

Nedskrivning av anleggsmidler

Ved indikasjon på at balanseført verdi av et anleggsmiddel er høyere enn virkelig verdi, foretas det test for verdifall. Testen foretas for det laveste nivå av anleggsmidler som har selvstendige kontantstrømmer. Hvis balanseført verdi er høyere enn både salgsverdi og gjenvinnbart beløp, foretas det nedskrivning til det høyeste av salgsverdi og gjenvinnbart beløp. Gjenvinnbart beløp er det høyeste av netto salgsverdi og bruksverdi. Bruksverdi er nåverdi av fremtidige kontantstrømmer knyttet til eiendelen. Tidligere nedskrivninger, med unntak for nedskrivning av goodwill, reverseres hvis grunnlaget for nedskrivningen ikke lenger er til stede.



Noter til regnskapet 2020

Investeringer i andre selskaper

Kostmetoden brukes som prinsipp for investeringer i andre selskaper. Kostprisen økes når midler tilføres ved kapitalutvidelse, eller når det gis konsernbidrag til datterselskap. Mottatte utdelinger resultatføres i utgangspunktet som inntekt. Utbytte/konsernbidrag fra datterselskap regnskapsføres det samme året som datterselskapet avsetter beløpet. Utbytte fra andre selskaper regnskapsføres som finansinntekt når utbyttet er vedtatt.

Investeringene blir nedskrevet til virkelig verdi dersom verdifallet ikke er forbigående

Varer

Lager av innkjøpte varer er vurdert til det laveste av anskaffelseskost etter FIFO-prinsippet, og netto salgsverdi. Egentilvirkede ferdigvarer og varer under tilvirkning vurderes til variabel tilvirkningskost.

Fordringer

Kundefordringer og andre fordringer er oppført i balansen til pålydende etter fradrag for avsetning til forventet tap. Avsetning for tap gjøres på grunnlag av individuelle vurderinger av de enkelte fordringene. I tillegg gjøres det for øvrige kundefordringer en uspesifisert avsetning for å dekke antatt tap.

Skatt

Skattekostnaden i resultatregnskapet omfatter både periodens betalbare skatt og endring i utsatt skatt. Utsatt skatt beregnes med 22 % på grunnlag av de midlertidige forskjeller som eksisterer mellom regnskapsmessige og skattemessige verdier, samt eventuelt ligningsmessig underskudd til fremføring ved utgangen av regnskapsåret. Skatteøkende og skattereduserende midlertidige forskjeller som reverserer eller kan reversere i samme periode er utlignet og nettoført. Utsatt skatt på merverdier i forbindelse med oppkjøp av datterselskap blir ikke utlignet.

Oppføring av utsatt skattefordel på netto skattereduserende forskjeller som ikke er utlignet og underskudd til fremføring, er begrunnet med antatt fremtidig inntjening. Utsatt skattefordel som kan balanseføres og utsatt skatt er oppført netto i balansen.

Skatt på avgitt konsernbidrag som er ført som økt kostpris på aksjer i andre selskaper, og skatt på mottatt konsernbidrag som er ført direkte mot egenkapitalen, er ført direkte mot skatt i balansen (føringen skjer mot betalbar skatt hvis konsernbidraget har hatt virkning på betalbar skatt og mot utsatt skatt hvis konsernbidraget har hatt virkning på utsatt skatt).

Valuta

Fordringer og gjeld i utenlandsk valuta vurderes etter kursen ved regnskapsårets slutt. Kursgevinster og kurstap knyttet til varesalg og varekjøp i utenlandsk valuta føres som salgsinntekter og varekostnad.

Garantier, servicearbeid og reklamasjoner

Det foretas ikke regnskapsmessig avsetning knyttet til garanti- og servicearbeid for avsluttede prosjekter. Det er derimot stilt bankgarantier - ref note 8.

Konsernbankkonto:

Selskapet inngår i et konsernkontosystem.

I regnskapet betraktes de enkelte datterselskapenes kortsiktige mellomværende med banken som konserninterne forhold. Konsernets netto mellomværende med banken er bokført i regnskapet til konsernspiss.

Konserntilknytning

Selskapet inngår i konsernet til KB Gruppen Kongsvinger AS.

Konsernregnskapet kan fås utlevert ved morselskapets konto i Mårvegen 14, 2206 Kongsvinger.

Kontantstrømoppstilling

Kontantstrømoppstillingen utarbeides etter den indirekte metoden. Kontanter og kontantekvivalenter omfatter kontanter, bankinnskudd and andre kortsiktige, likvide plasseringer som umiddelbart og med uvesentlig kursrisiko kan konverteres til kjente kontantbeløp og med gjenværende løpetid mindre enn tre måneder fra anskaffelsesdato.



Noter til regnskapet 2020

Note 2 Lønnskostnader, antall ansatte, godtgjørelser, lån til ansatte m

Lønnskostnader	2020	2019
Lønninger til egne ansatte og kostnader til innleide ansatte	23 294 120	21 412 219
Arbeidsgiveravgift	2 067 903	2 105 960
Pensjonskostnader	417 928	474 665
Andre ytelser	272 656	435 758
Sum	26 052 607	24 428 602

Kostnader til innleide ansatte utgjør: 2 641 502 2 979 416

Gjennomsnittlig antall årsverk sysselsatt i regnskapsåret 28 26

Selskapet har i 2020 innleid daglig leder og faktureres for dette gjennom management fee fra morselskapet Spenneteknikk International AS.

Det er ikke gitt lån/sikkerhetsstillelse til daglig leder, styrets leder eller andre nærstående parter.

OTP

Selskapet er pliktig til å ha tjenstepensjonsordning etter lov om obligatorisk tjenstepensjon. Selskapets pensjonsordninger tilfredsstiller kravene i denne lov.

Pensjonsforpliktelser

Selskapet har pensjonsforpliktelse knyttet til AFP-ordningen. Ordningen omfatter 28 personer.

Revisor

Kostnadsført honorar til revisor for 2020 utgjør kr 215 400,- ekskl.mva.

Lovpålagt revisjon	171 500
Andre tjenester	43 900
Sum honorar til revisor	215 400



Noter til regnskapet 2020

Note 3 Skatt

Årets skattekostnad	2020	2019
Resultatført skatt på ordinært resultat:		
Betalbar skatt	221 742	-156 098
Endring i utsatt skatt	518 627	284 180
Skattekostnad ordinært resultat	740 369	128 082
Skattepliktig inntekt:		
Ordinært resultat før skatt	3 357 311	568 866
Permanente forskjeller	8 000	13 323
Endring i midlertidige forskjeller	-6 963 617	-2 273 441
Mottatt konsernbidrag	0	709 536
Skattepliktig inntekt	-3 598 306	-981 716
Betalbar skatt i balansen:		
Betalbar skatt på årets resultat	0	-156 097
Betalbar skatt på mottatt konsernbidrag	0	156 098
Sum betalbar skatt i balansen	0	1

Skatteeffekten av midlertidige forskjeller og underskudd til fremføring som har gitt opphav til utsatt skatt og utsatte skattefordeler, spesifisert på typer av midlertidige forskjeller

	2020	2019	Endring
Varige driftsmidler	-159 886	-2 219 357	-2 059 471
Tilvirkningskontrakter	9 008 103	8 522 909	-485 194
Varebeholdning	-396 817	-526 935	-130 118
Fordringer	0	-374 000	-374 000
Balanseførte leieavtaler	419 328	418 440	-888
Gevinst - og tapskonto	7 375 945	0	-7 375 945
Avsetninger mv	-3 462 000	0	3 462 000
Sum	12 784 673	5 821 057	-6 963 617
Akkumulert fremførbart underskudd	-4 580 022	-981 716	3 598 306
Grunnlag for utsatt skatt	8 204 652	4 839 341	-3 365 311
Utsatt skatt (22 %)	1 805 023	1 064 655	-740 368



Noter til regnskapet 2020

Note 4 Varige driftsmidler

	Tomt	Bygg	Biler, inv, maskiner, m.v.	Aktivert leieavtale	Totalt
Anskaffelser					
Anskaffelseskost	1 000 000	6 962 178	29 458 790	1 202 028	38 622 996
01.01					
Tilgang	0	0	145 538	0	145 538
Avgang	-1 000 000	-6 962 178	-899 467	0	-8 861 645
Anskaffelseskost 31.12	0	0	28 704 861	1 202 028	29 906 889
Akk. av- /nedskrivninger 31.12	0	0	-27 111 544	-761 285	-27 872 829
Reversering av nedskrivninger	0	0	0	0	0
Balanseført verdi 31.12	0	0	1 593 317	440 743	2 034 060
Årets avskrivninger	0	88 002	567 137	102 203	757 342
Avskrivningssats		5 %	10 % -33%	20 %	
Avskrivningsplan		Lineær	Lineær	Lineær	

Bokført verdi av leasingkontrakter er kr 440 743. Bokført gjeld av aktivert leieavtale pr. 31.12 er kr. 21 416.

Note 5 Investering i datterselskap, tilknyttet selskap og felleskontrollert virksomhet

Investeringene i datterselskap, tilknyttet selskap og felleskontrollert virksomhet regnskapsføres etter kostmetoden.

Selskap	Forretnings- kontor	Eier- /stemmeandel	EK pr. 01.01	Årets resultat	EK pr. 31
Spännteknikk S.L.F. AB (Sek)		100 %	1 308 541	-627 864	680 677

Balanseført verdi av datterselskaper utgjorde kr. 2 266 104.

Selskapets øvrige aksjer er 49,9999 % eierandel i BBR VT International Ltd. Aksjene er regnskapsført etter kostmetoden.



Noter til regnskapet 2020

Note 6 Varer

	2020	2019
Råvarer og innkjøpte halvfabrikater	5 194 742	3 310 043
Varer under tilvirkning	1 383 397	1 686 493
Innkjøpte handelsvarer	2 162 188	2 542 728
Egentilvirkede ferdigvarer	0	0
Sum	8 740 327	7 539 264

Råvarer og innkjøpte varer og innkjøpte varer er vurdert til laveste av anskaffelseskost og virkelig verdi. Varer under tilvirkning og egenproduserte varer er vurdert til tilvirkningskost.

Note 7 Kundefordringer

	2020	2019
Kundefordringer til pålydende	10 999 860	13 984 263
Avsetning til tap	0	374 000
Balanseført verdi av kundefordringer 31.12	10 999 860	13 610 263
Endring i avsetning til tap	-374 000	374 000
Realiserte tap	374 000	33 000
Sum resultatførte tap på krav	0	407 000

Kostnadsført tap er klassifisert som annen driftskostnad i regnskapet.



Noter til regnskapet 2020

Note 8 Fordringer, gjeld, pantstillelser og garantier m.v

	2020	2019
Fordringer med forfall senere enn ett år	0	0
Langsiktig gjeld med forfall senere enn fem år	0	0
Gjeld som er sikret ved pant o.l.	2020	2019
Gjeld til kredittinstitusjoner (langsiktig)	-21 416	-142 506
Konsernbankkonto (kortsiktig)	-35 048 104	-53 430 699
Sum	-35 069 520	-53 573 206

Balanseført verdi av pantsatte eiendeler	2020	2019
Tomter, bygninger o.a fast eiendom	0	3 260 291
Maskiner og anlegg	1 968 099	2 951 810
Driftsløsøre, inventar og utstyr	65 961	504 631
Lager av varer og annen beholdning	8 740 327	7 539 264
Kundefordringer	10 999 860	13 984 263
Sum	21 774 247	28 240 260

Ovenstående pantobligasjoner tjener også som sikkerhet for avgitte bankgarantier på kr. 18 839 937. Avgitte bankgarantier gjelder garanti reklamasjonstid, kontraktsgarantier mm.

Selskapets kassekreditt inngår i konsernkontoordning. KB Gruppen Kongsvinger AS er innehaver av ordningen. Kb Spenneteknikk AS har en negativ saldo på ordningen med kr pr 31.12.2020, som inngår i posten kortsiktig konserngjeld.

Selskapet er solidarisk ansvarlig for de trekk konsernet har gjort i konsernkontoordningen. Solidaransvaret er begrenset oppad til kr 20 000 000.

Note 9 Bankinnskudd

	2020	2019
Bundne skattetrekkmidler	1 050 866	893 217



Noter til regnskapet 2020

Note 10 Aksjonærer

Aksjekapitalen i Kb Spenneteknikk AS pr. 31.12 består av:

	Antall	Pålydende	Bokført
Ordinære aksjer	7 000	1 000,0	7 000 000
Sum	7 000		7 000 000

Eierstruktur

De største aksjonærene i % pr. 31.12 var:

	Ordinære	Eierandel	Stemmeandel
Spenneteknikk International AS	6 790	97,0	97,0
John H. Taraldsen	105	1,5	1,5
Stig Solbjør	105	1,5	1,5
Totalt antall aksjer	7 000	100,0	100,0

Note 11 Egenkapital

	Aksjekapital	Overkurs	Annen egenkapital	Sum egenkapital
Pr. 01.01	7 000 000	0	3 256 056	10 256 056
Foreslått utbytte			0	0
Mottatt konsernbidrag			0	0
Avgitt konsernbidrag			0	0
Årets resultat			2 616 942	2 616 942
Pr 31.12	7 000 000	0	5 872 998	12 872 998



Noter til regnskapet 2020

Note 12 Mellomværende med selskap i samme konsern

Fordringer	2020	2019
Langsiktig fordring på datterselskap	0	0
Kortsiktig fordring datterselskap (inngår i kundefordringer)	3 858 299	6 260 515
Kortsiktig fordring morselskap (inngår i kundefordringer)	0	6 406
Kortsiktig fordring øvrige konsernselskap (inngår i kundefordringer)	55 112	213 919
Kortsiktig fordring (konsernbankkonto)	8 558 095	0
Kortsiktig fordring morselskap (konsernbidrag)	0	0
Kortsiktig fordring øvrige konsernselskap (konsernbidrag)	0	709 536
Øvrig kortsiktig fordring morselskap	0	0
Sum fordringer	12 471 506	7 190 376

Gjeld	2020	2019
Kortsiktig gjeld (konsernbankkonto EUR)	-43 606 200	-39 492 136
Kortsiktig gjeld (konsernbankkonto)	0	-13 938 563
Kortsiktig gjeld morselskap (likviditetslån)	0	0
Kortsiktig gjeld morselskap (inngår i leverandørgjeld)	0	-55 128
Kortsiktig gjeld datterselskap (inngår i leverandørgjeld)	-368 127	-1 284 451
Kortsiktig gjeld datterselskap (inngår i annen kortsiktig gjeld)	-939 567	-2 169 279
Kortsiktig gjeld øvrige konsernselskap (inngår i leverandørgjeld)	-130 238	-370 507
Kortsiktig gjeld morselskap (konsernbidrag)	0	0
Kortsiktig gjeld øvrige konsernselskap konsernbidrag)	0	0
Sum gjeld	-45 044 131	-57 310 064

Transaksjoner med nærstående parter	2020	2019
Salg av varer og tjenester til selskap i samme konsern:	11 977 895	12 386 755
Kjøp av varer og tjenester fra selskap i samme konsern:	2 265 166	2 255 797

Alle transaksjoner med nærstående parter er foretatt som del av den ordinære virksomheten og til armlengdes priser.

Bokført valutagevinst og tap pr 31.12.20 er henholdsvis kr 1 797 943 og kr 3 939 351.

Note 13 Salgsinntekter

Per virksomhetsområde og geografisk marked	2020	2019
Underentrepriser og egenproduksjon i Norge	93%	88%
Levering av montasjetjenester og varer i Sverige og andre land	7%	12%
Sum	100%	100%



Noter til regnskapet 2020

Note 14 Langsiktige tilvirkningskontrakter

Regnskapsføring av langsiktige tilvirkningskontrakter er basert på prosjektregnskap og individuelle vurderinger for hvert enkelt prosjekt.

Igangværende prosjekter under utførelse er vurdert etter løpende avregnings metode med påslag for fortjeneste. Periodisering av prosjektene er gjort ved at prosjektenes fullføringsgrad er beregnet ut fra påløpte kostnader på balansedagen målt mot forventet totalkostnad i prosjektet.

Opptjent, ikke fakturerte inntekter er kr 93 000, og forskuddsfakturert produksjon er kr 7 398 657 pr 31.12.20.



BDO AS
Storgata 26
2212 Kongsvinger

Uavhengig revisors beretning

Til generalforsamlingen i Kb Spennteknikk AS

Uttalelse om revisjonen av årsregnskapet

Konklusjon

Vi har revidert årsregnskapet til Kb Spennteknikk AS.

Årsregnskapet består av:

- Balanse per 31. desember 2020
- Resultatregnskap for 2020
- Kontantstrømoppstilling for regnskapsåret avsluttet per 31. desember 2020
- Noter til årsregnskapet, herunder et sammendrag av viktige regnskapsprinsipper.

Etter vår mening:

Er årsregnskapet avgitt i samsvar med lov og forskrifter og gir et rettviseende bilde av selskapets finansielle stilling per 31. desember 2020, og av dets resultater og kontantstrømmer for regnskapsåret avsluttet per denne datoen i samsvar med regnskapslovens regler og god regnskapsskikk i Norge.

Grunnlag for konklusjonen

Vi har gjennomført revisjonen i samsvar med lov, forskrift og god revisjonsskikk i Norge, herunder de internasjonale revisjonsstandardene International Standards on Auditing (ISA-ene). Våre oppgaver og plikter i henhold til disse standardene er beskrevet i Revisors oppgaver og plikter ved revisjon av årsregnskapet. Vi er uavhengige av selskapet slik det kreves i lov og forskrift, og har overholdt våre øvrige etiske forpliktelser i samsvar med disse kravene. Etter vår oppfatning er innhentet revisjonsbevis tilstrekkelig og hensiktsmessig som grunnlag for vår konklusjon.

Annen informasjon

Ledelsen er ansvarlig for annen informasjon. Annen informasjon består av årsberetningen.

Vår uttalelse om revisjonen av årsregnskapet dekker ikke annen informasjon, og vi attesterer ikke den andre informasjonen.

I forbindelse med revisjonen av årsregnskapet er det vår oppgave å lese annen informasjon identifisert ovenfor med det formål å vurdere hvorvidt det foreligger vesentlig inkonsistens mellom annen informasjon og årsregnskapet, kunnskap vi har opparbeidet oss under revisjonen, eller hvorvidt den tilsynelatende inneholder vesentlig feilinformasjon.

Dersom vi, på bakgrunn av arbeidet vi har utført, konkluderer med at disse andre opplysningene inneholder vesentlig feilinformasjon, er vi pålagt å uttale oss om dette. Vi har ingenting å rapportere i så henseende.



Styret og daglig leders ansvar for årsregnskapet

Styret og daglig leder (ledelsen) er ansvarlig for å utarbeide årsregnskapet i samsvar med lov og forskrifter, herunder for at det gir et rettviseende bilde i samsvar med regnskapslovens regler og god regnskapsskikk i Norge. Ledelsen er også ansvarlig for slik intern kontroll som den finner nødvendig for å kunne utarbeide et årsregnskap som ikke inneholder vesentlig feilinformasjon, verken som følge av misligheter eller utilsiktede feil.

Ved utarbeidelsen av årsregnskapet må ledelsen ta standpunkt til selskapets evne til fortsatt drift og opplyse om forhold av betydning for fortsatt drift. Forutsetningen om fortsatt drift skal legges til grunn for årsregnskapet så lenge det ikke er sannsynlig at virksomheten vil bli avviklet.

Revisors oppgaver og plikter ved revisjonen av årsregnskapet

Vårt mål er å oppnå betryggende sikkerhet for at årsregnskapet som helhet ikke inneholder vesentlig feilinformasjon, verken som følge av misligheter eller utilsiktede feil, og å avgi en revisjonsberetning som inneholder vår konklusjon. Betryggende sikkerhet er en høy grad av sikkerhet, men ingen garanti for at en revisjon utført i samsvar med lov, forskrift og god revisjonsskikk i Norge, herunder ISA-ene, alltid vil avdekke vesentlig feilinformasjon som eksisterer. Feilinformasjon kan oppstå som følge av misligheter eller utilsiktede feil. Feilinformasjon blir vurdert som vesentlig dersom den enkeltvis eller samlet med rimelighet kan forventes å påvirke økonomiske beslutninger som brukerne foretar basert på årsregnskapet.

For videre beskrivelse av revisors oppgaver og plikter vises det til:
<https://revisorforeningen.no/revisjonsberetninger>

Uttalelse om andre lovmessige krav

Konklusjon om årsberetningen

Basert på vår revisjon av årsregnskapet som beskrevet ovenfor, mener vi at opplysningene i årsberetningen om årsregnskapet, forutsetningen om fortsatt drift og forslaget til anvendelse av overskuddet er konsistente med årsregnskapet og i samsvar med lov og forskrifter.

Konklusjon om registrering og dokumentasjon

Basert på vår revisjon av årsregnskapet som beskrevet ovenfor, og kontrollhandlinger vi har funnet nødvendig i henhold til internasjonal standard for attestasjonsoppdrag (ISAE) 3000 «Attestasjonsoppdrag som ikke er revisjon eller forenklet revisorkontroll av historisk finansiell informasjon», mener vi at ledelsen har oppfylt sin plikt til å sørge for ordentlig og oversiktlig registrering og dokumentasjon av selskapets regnskapsopplysninger i samsvar med lov og god bokføringskikk i Norge.

Kongsvinger, 11. mai 2021
BDO AS

Rolf Udnes Glesne
statsautorisert revisor