



ÅRSREGNSKAPET FOR REGNSKAPSÅRET 2024 - GENERELL INFORMASJON

Enheten

Organisasjonsnummer:	989 070 428
Organisasjonsform:	Aksjeselskap
Foretaksnavn:	SAND KAPITAL AS
Forretningsadresse:	Sjukenesstranda 51 6037 EIDSNES

Regnskapsår

Årsregnskapets periode:	01.01.2024 - 31.12.2024
-------------------------	-------------------------

Konsern

Mørselskap i konsern:	Ja
Konsernregnskap lagt ved:	Ja

Regnskapsregler

Regler for små foretak benyttet:	Nei
Benyttet ved utarbeidelsen av årsregnskapet til selskapet:	Regnskapslovens alminnelige regler
Benyttet ved utarbeidelsen av årsregnskapet til konsernet:	Regnskapslovens alminnelige regler

Årsregnskapet fastsatt av kompetent organ

Bekreftet av representant for selskapet:	Arild Sand
Dato for fastsettelse av årsregnskapet:	05.05.2025

Grunnlag for avgivelse

År 2024: Årsregnskapet er elektronisk innlevert
År 2023: Tall er hentet fra elektronisk innlevert årsregnskap fra 2024

Det er ikke krav til at årsregnskapet m.v. som sendes til Regnskapsregisteret er undertegnet. Kontrollen på at dette er utført ligger hos revisor/enhetens øverste organ. Sikkerheten ivaretas ved at innsender har rolle/rettighet for innsending av årsregnskapet via Altinn, og ved at det bekreftes at årsregnskapet er fastsatt av kompetent organ.

Brønnøysundregistrene, 06.07.2025



Resultatregnskap

Beløp i: NOK	Note	2024	2023
RESULTATREGNSKAP			
Kostnader			
Annen driftskostnad	1	88 876	84 243
Sum kostnader		88 876	84 243
Driftsresultat		-88 876	-84 243
Finansinntekter og finanskostnader			
Inntekt på investering i annet foretak i samme konsern		5 000 000	
Renteinntekt fra foretak i samme konsern	2	170 500	190 206
Annen renteinntekt		2 292	857
Annen finansinntekt		1 909 578	3 294 906
Sum finansinntekter		7 082 370	3 485 969
Annen rentekostnad			699
Annen finanskostnad			81 048
Sum finanskostnader			81 747
Netto finans		7 082 370	3 404 222
Resultat før skattekostnad		6 993 494	3 319 979
Skattekostnad på resultat	3	30 914	27 336
Årsresultat		6 962 580	3 292 643
Årsresultat etter minoritetsinteresser		6 962 580	3 292 643
Overføringer og disponeringer			
Ordinært utbytte		1 000 000	1 000 000
Avsatt til annen egenkapital		5 962 580	2 292 643
Sum overføringer og disponeringer		6 962 580	3 292 643



Balanse

Beløp i: NOK	Note	2024	2023
BALANSE - EIENDELER			
Anleggsmidler			
Immaterielle eiendeler			
Finansielle anleggsmidler			
Investering i datterselskap	4	18 811 378	18 811 378
Lån til tilknyttet selskap og felles kontrollert virksomhet	2	3 549 795	
Investeringer i aksjer og andeler	4	12 057 680	12 057 680
Sum finansielle anleggsmidler		34 418 853	30 869 058
Sum anleggsmidler		34 418 853	30 869 058
Omløpsmidler			
Varer			
Fordringer			
Andre kortsiktige fordringer		9 372	8 900
Konsernfordringer	2	9 580 500	5 417 698
Sum fordringer		9 589 872	5 426 598
Bankinnskudd, kontanter og lignende			
Bankinnskudd, kontanter o.l.		5 345 695	3 542 810
Sum bankinnskudd, kontanter og lignende		5 345 695	3 542 810
Sum omløpsmidler		14 935 567	8 969 408
SUM EIENDELER		49 354 420	39 838 466
BALANSE - EGENKAPITAL OG GJELD			
Egenkapital			
Innskutt egenkapital			
Aksjekapital	6	418 500	418 500
Overkurs		737 946	737 946
Sum innskutt egenkapital		1 156 446	1 156 446



Balanse

Beløp i: NOK	Note	2024	2023
Opptjent egenkapital			
Annen egenkapital		43 587 964	37 625 384
Sum opptjent egenkapital		43 587 964	37 625 384
Sum egenkapital	5	44 744 410	38 781 830
Gjeld			
Langsiktig gjeld			
Utsatt skatt	3	22 590	22 590
Sum avsetninger for forpliktelser		22 590	22 590
Annen langsiktig gjeld			
Langsiktig konserngjeld	2	3 549 795	
Sum annen langsiktig gjeld		3 549 795	
Sum langsiktig gjeld		3 572 385	22 590
Kortsiktig gjeld			
Leverandørgjeld		6 250	6 250
Betalbar skatt	3	30 914	27 336
Utbytte		1 000 000	1 000 000
Kortsiktig konserngjeld		460	460
Sum kortsiktig gjeld		1 037 624	1 034 046
Sum gjeld		4 610 009	1 056 636
SUM EGENKAPITAL OG GJELD		49 354 419	39 838 466



Konsernets resultatregnskap

Beløp i: NOK	Note	2024	2023
RESULTATREGNSKAP			
Inntekter			
Salgsinntekt		81 980 826	84 337 024
Annen driftsinntekt		1 892 499	2 593 082
Sum inntekter	2	83 873 325	86 930 106
Kostnader			
Varekostnad		45 659 193	49 449 713
Lønnskostnad	2	12 420 296	13 951 215
Avskrivning på varige driftsmidler og immaterielle eiendeler	3,4	8 319 221	7 304 231
Annen driftskostnad	2	8 116 504	9 702 531
Sum kostnader		74 515 214	80 407 690
Driftsresultat		9 358 111	6 522 416
Finansinntekter og finanskostnader			
Inntekt på investering i datterselskap og tilknyttet selskap			-924 171
Annen renteinntekt		19 196	104 437
Annen finansinntekt		1 909 578	3 294 906
Sum finansinntekter		1 928 774	2 475 172
Annen rentekostnad		9 206 775	6 816 948
Annen finanskostnad		15 001	81 222
Sum finanskostnader		9 221 776	6 898 170
Netto finans		-7 293 002	-4 422 998
Resultat før skattekostnad		2 065 109	2 099 418
Skattekostnad		499 977	-31 473
Årsresultat		1 565 132	2 130 891
Overføringer og disponeringer			
Ordinært utbytte		1 000 000	1 000 000
Overføringer til/fra annen egenkapital		565 132	1 130 892
Sum overføringer og disponeringer		1 565 132	2 130 892



Konsernets resultatregnskap

Beløp i: NOK	Note	2024	2023
---------------------	-------------	-------------	-------------



Konsernets balanse

Beløp i: NOK	Note	2024	2023
BALANSE - EIENDELER			
Anleggsmidler			
Immaterielle eiendeler			
Goodwill	1,3	1 811 687	2 415 582
Sum immaterielle eiendeler		1 811 687	2 415 582
Varige driftsmidler			
Tomter, bygninger og annen fast eiendom		214 852 645	167 303 905
Maskiner og anlegg		101 806	199 306
Driftsløsøre, inventar, verktøy, kontormaskiner og lignende		5 986 987	2 337 975
Sum varige driftsmidler		220 941 438	169 841 186
Finansielle anleggsmidler			
Investeringer i tilknyttet selskap		5 051 702	5 895 865
Lån til tilknyttet selskap og felles kontrollert virksomhet		3 549 795	3 089 795
Investeringer i aksjer og andeler		3 057 680	3 057 680
Andre fordringer		322 500	281 500
Sum finansielle anleggsmidler		11 981 677	12 324 840
Sum anleggsmidler		234 734 802	184 581 608
Omløpsmidler			
Varer			
Fordringer			
Kundefordringer		4 739 667	18 721 111
Andre fordringer		3 324 553	2 509 125
Sum fordringer		8 064 220	21 230 236
Bankinnskudd, kontanter og lignende			
Bankinnskudd, kontanter og lignende		18 583 676	21 983 825
Sum bankinnskudd, kontanter og lignende		18 583 676	21 983 825
Sum omløpsmidler		26 647 896	43 214 061
SUM EIENDELER		261 382 698	227 795 669



Konsernets balanse

Beløp i: NOK	Note	2024	2023
BALANSE - EGENKAPITAL OG GJELD			
Egenkapital			
Innskutt egenkapital			
Selskapskapital		418 500	418 500
Overkurs		737 946	737 946
Annen innskutt egenkapital		108 884	109 884
Sum innskutt egenkapital		1 265 330	1 266 330
Opptjent egenkapital			
Annen egenkapital		67 914 989	67 348 862
Sum opptjent egenkapital		67 914 989	67 348 862
Sum egenkapital		69 180 319	68 615 192
Gjeld			
Langsiktig gjeld			
Utsatt skatt	14	4 679 182	4 056 742
Sum avsetninger for forpliktelser		4 679 182	4 056 742
Annen langsiktig gjeld			
Gjeld til kredittinstitusjoner	10,11	170 600 000	132 875 000
Øvrig langsiktig gjeld		1 170 500	
Sum annen langsiktig gjeld		171 770 500	132 875 000
Sum langsiktig gjeld		176 449 682	136 931 742
Kortsiktig gjeld			
Leverandørgjeld		2 245 393	11 600 099
Betalbar skatt		55 429	433 389
Skyldige offentlige avgifter		2 818 553	3 769 423
Utbytte		1 000 000	1 000 000
Annen kortsiktig gjeld		9 633 322	5 445 823
Sum kortsiktig gjeld		15 752 697	22 248 734
Sum gjeld		192 202 379	159 180 476



Konsernets balanse

Beløp i: NOK	Note	2024	2023
SUM EGENKAPITAL OG GJELD		261 382 698	227 795 668



Brønnøysundregistrene

ÅRSREGNSKAP FOR REGNSKAPSÅRET 2024 - GENERELL INFORMASJON

Journalnummer: 2025 627012

Enheten

Organisasjonsnummer: 989 070 428
Organisasjonsform: Aksjeselskap
Foretaksnavn: SAND KAPITAL AS
Forretningsadresse: Sjukenesstranda 51
6037 EIDSNES

Regnskapsår

Årsregnskapets periode: 01.01.2024 - 31.12.2024

Konsern

Morselskap i konsern: Ja
Konsernregnskap lagt ved: Ja

Regnskapsregler

Regler for små foretak benyttet: Nei
Benyttet ved utarbeidelsen av
årsregnskapet til selskapet: Regnskapslovens alminnelige regler
Benyttet ved utarbeidelsen av
årsregnskapet til konsernet: Regnskapslovens alminnelige regler

Årsregnskapet fastsatt av kompetent organ

Bekreftet av representant for selskapet: Arild Sand
Dato for fastsettelse av årsregnskapet: 05.05.2025

Revisjon

Ekstern autorisert regnskapsfører har i løpet av regnskapsåret bistått ved den løpende regnskapsføringen eller utført andre tjenester for selskapet enn å utarbeide årsregnskapet: Ja

Grunnlag for avgivelse

År 2024: Årsregnskap er elektronisk innlevert.
År 2023: Tall er hentet fra elektronisk innlevert årsregnskap fra 2024.

Det er ikke krav til at årsregnskapet m.v. som sendes til Regnskapsregisteret er undertegnet. Kontrollen på at dette er utført ligger hos revisor/enhetens øverste organ. Sikkerheten ivaretas ved at innsender har rolle/rettighet for innsending av årsregnskapet via Altinn, og ved at det bekreftes at årsregnskapet er fastsatt av kompetent organ.

Brønnøysundregistrene, 05.07.2025

Brønnøysundregistrene
Postadresse: Postboks 900, 8910 Brønnøysund
Telefon: 75 00 75 00
E-post: firmapost@brreg.no Internett: www.brreg.no
Organisasjonsnummer: 974 760 673



Organisasjonsnr: 989 070 428
SAND KAPITAL AS

RESULTATREGNSKAP

Beløp i: NOK	Note	2024	2023
RESULTATREGNSKAP			
Kostnader			
Annen driftskostnad	1	88 876	84 243
Sum kostnader		88 876	84 243
Driftsresultat		-88 876	-84 243
Finansinntekter og finanskostnader			
Inntekt på investering i annet foretak i samme konsern		5 000 000	
Renteinntekt fra foretak i samme konsern	2	170 500	190 206
Annen renteinntekt		2 292	857
Annen finansinntekt		1 909 578	3 294 906
Sum finansinntekter		7 082 370	3 485 969
Annen rentekostnad			699
Annen finanskostnad			81 048
Sum finanskostnader			81 747
Netto finans		7 082 370	3 404 222
Resultat før skattekostnad		6 993 494	3 319 979
Skattekostnad på resultat	3	30 914	27 336
Årsresultat		6 962 580	3 292 643
Årsresultat etter minoritetsinteresser		6 962 580	3 292 643
Overføringer og disponeringer			
Ordinært utbytte		1 000 000	1 000 000
Avsatt til annen egenkapital		5 962 580	2 292 643
Sum overføringer og disponeringer		6 962 580	3 292 643



Sum egenkapital	5	44 744 410	38 781 830
Gjeld			
Langsiktig gjeld			
Utsatt skatt	3	22 590	22 590
Sum avsetninger for forpliktelser		22 590	22 590
Annen langsiktig gjeld			
Langsiktig konserngjeld	2	3 549 795	
Sum annen langsiktig gjeld		3 549 795	
Sum langsiktig gjeld		3 572 385	22 590
Kortsiktig gjeld			
Leverandørgjeld		6 250	6 250
Betalbar skatt	3	30 914	27 336
Utbytte		1 000 000	1 000 000
Kortsiktig konserngjeld		460	460
Sum kortsiktig gjeld		1 037 624	1 034 046
Sum gjeld		4 610 009	1 056 636
SUM EGENKAPITAL OG GJELD		49 354 419	39 838 466



Organisasjonsnr: 989 070 428
SAND KAPITAL AS

KONSERNRESULTATREGNSKAP

Beløp i: NOK	Note	2024	2023
RESULTATREGNSKAP			
Inntekter			
Salgsinntekt		81 980 826	84 337 024
Annen driftsinntekt		1 892 499	2 593 082
Sum inntekter	2	83 873 325	86 930 106
Kostnader			
Varekostnad		45 659 193	49 449 713
Lønnskostnad	2	12 420 296	13 951 215
Avskrivning på varige driftsmidler og immaterielle eiendeler	3,4	8 319 221	7 304 231
Annen driftskostnad	2	8 116 504	9 702 531
Sum kostnader		74 515 214	80 407 690
Driftsresultat		9 358 111	6 522 416
Finansinntekter og finanskostnader			
Inntekt på investering i datterselskap og tilknyttet selskap			-924 171
Annen renteinntekt		19 196	104 437
Annen finansinntekt		1 909 578	3 294 906
Sum finansinntekter		1 928 774	2 475 172
Annen rentekostnad		9 206 775	6 816 948
Annen finanskostnad		15 001	81 222
Sum finanskostnader		9 221 776	6 898 170
Netto finans		-7 293 002	-4 422 998
Resultat før skattekostnad		2 065 109	2 099 418
Skattekostnad		499 977	-31 473
Årsresultat		1 565 132	2 130 891
Overføringer og disponeringer			
Ordinært utbytte		1 000 000	1 000 000
Overføringer til/fra annen egenkapital		565 132	1 130 892
Sum overføringer og disponeringer		1 565 132	2 130 892



Organisasjonsnr: 989 070 428
SAND KAPITAL AS

KONSERNBALANSE

Beløp i: NOK	Note	2024	2023
BALANSE - EIENDELER			
Anleggsmidler			
Immaterielle eiendeler			
Goodwill	1,3	1 811 687	2 415 582
Sum immaterielle eiendeler		1 811 687	2 415 582
Varige driftsmidler			
Tomter, bygninger og annen fast eiendom		214 852 645	167 303 905
Maskiner og anlegg		101 806	199 306
Driftsløsøre, inventar, verktøy, kontormaskiner og lignende		5 986 987	2 337 975
Sum varige driftsmidler		220 941 438	169 841 186
Finansielle anleggsmidler			
Investeringer i tilknyttet selskap		5 051 702	5 895 865
Lån til tilknyttet selskap og felles kontrollert virksomhet		3 549 795	3 089 795
Investeringer i aksjer og andeler		3 057 680	3 057 680
Andre fordringer		322 500	281 500
Sum finansielle anleggsmidler		11 981 677	12 324 840
Sum anleggsmidler		234 734 802	184 581 608
Omløpsmidler			
Varer			
Fordringer			
Kundefordringer		4 739 667	18 721 111
Andre fordringer		3 324 553	2 509 125
Sum fordringer		8 064 220	21 230 236
Bankinnskudd, kontanter og lignende			
Bankinnskudd, kontanter og lignende		18 583 676	21 983 825
Sum bankinnskudd, kontanter og lignende		18 583 676	21 983 825
Sum omløpsmidler		26 647 896	43 214 061
SUM EIENDELER		261 382 698	227 795 669



BALANSE - EGENKAPITAL OG GJELD

Egenkapital

Innskutt egenkapital

Selskapskapital	418 500	418 500
Overkurs	737 946	737 946
Annen innskutt egenkapital	108 884	109 884
Sum innskutt egenkapital	1 265 330	1 266 330

Opptjent egenkapital

Annen egenkapital	67 914 989	67 348 862
Sum opptjent egenkapital	67 914 989	67 348 862

Sum egenkapital	69 180 319	68 615 192
------------------------	-------------------	-------------------

Gjeld

Langsiktig gjeld

Utsatt skatt	14	4 679 182	4 056 742
Sum avsetninger for forpliktelser		4 679 182	4 056 742

Annen langsiktig gjeld

Gjeld til			
kredittinstitusjoner	10,11	170 600 000	132 875 000
Øvrig langsiktig gjeld		1 170 500	
Sum annen langsiktig gjeld		171 770 500	132 875 000

Sum langsiktig gjeld		176 449 682	136 931 742
-----------------------------	--	--------------------	--------------------

Kortsiktig gjeld

Leverandørgjeld		2 245 393	11 600 099
Betalbar skatt		55 429	433 389
Skyldige offentlige avgifter		2 818 553	3 769 423
Utbytte		1 000 000	1 000 000
Annen kortsiktig gjeld		9 633 322	5 445 823
Sum kortsiktig gjeld		15 752 697	22 248 734

Sum gjeld		192 202 379	159 180 476
------------------	--	--------------------	--------------------

SUM EGENKAPITAL OG GJELD		261 382 698	227 795 668
---------------------------------	--	--------------------	--------------------



Organisasjonsnr: 989 070 428
SAND KAPITAL AS

NOTEOPPLYSNINGER - SELSKAP

- alle poster oppgitt i hele tall



Organisasjonsnr: 989 070 428
SAND KAPITAL AS

NOTEOPPLYSNINGER - KONSERN - alle poster oppgitt i hele tall

Note
1

Regnskapsprinsipper

Note
2

Antall årsverk i regnskapsåret
18.00

Note
2

Spesifisering av resultatregnskapet

Lønnskostnader

<u>Lønn</u>	<u>Årets</u>	<u>Fjorårets</u>
	10002786.00	11213163.00
<u>Folketrygdavgift</u>	<u>Årets</u>	<u>Fjorårets</u>
	1518548.00	1718305.00
<u>Andre ytelser</u>	<u>Årets</u>	<u>Fjorårets</u>
	898963.00	1019747.00

Note

Ekstraordinære inntekter og kostnader

<u>Sum</u>	<u>Beløp</u>
------------	--------------

Note
4

Varige driftsmidler og immaterielle eiendeler

<u>Balanseført verdi 31.12.</u>	<u>Varige driftsmidler</u>	<u>Immaterielle eiend.</u>
---------------------------------	----------------------------	----------------------------

Anskaffelseskost - balanseførte lånekostnader, egentilvirkede anleggsmidler



Goodwill spesifisert for hvert enkelt virksomhetskjøp

Avskrivningsplan for goodwill som er lenger enn fem år - begrunnelse

Mer om varige driftsmidler/immaterielle eiendeler

Note
5

Konsern, tilknyttet selskap m.v.

Investering som regnskapsføres etter egenkapitalmetoden

Konsernregnskap

Morselskapet sitt navn

Forretningskontor for morselskapet

Begrunnelse for at datterselskap er utelatt fra konsolideringen

<u>Samlet beløp - tilknyttet selskap</u>	<u>Årets</u>	<u>Fjorårets</u>
--	--------------	------------------

<u>Samlet beløp - foretak i samme konsern</u>	<u>Årets</u>	<u>Fjorårets</u>
---	--------------	------------------

Kortsiktig gjeld

<u>Samlet beløp - foretak i samme konsern</u>	<u>Årets</u>	<u>Fjorårets</u>
---	--------------	------------------

<u>Samlet beløp - felles kontrollert virksomhet</u>	<u>Årets</u>	<u>Fjorårets</u>
---	--------------	------------------

<u>Pantstillelse</u>	<u>Beløp</u>
----------------------	--------------

<u>Beholdning av egne aksjer</u>	<u>Antall</u>	<u>Pålydende</u>	<u>Andel av aksjek.</u>
----------------------------------	---------------	------------------	-------------------------



Cathrine Lothe
Kenneth Vaule

Yngve Leikanger

Medlem av Den norske Revisorforening
Autorisert regnskapsførerselskap



Til generalforsamlingen i Sand Kapital AS

Uavhengig revisors beretning

Konklusjon

Vi har revidert årsregnskapet for Sand Kapital AS som viser et overskudd i selskapsregnskapet på kr 6 962 580, og et overskudd i konsernregnskapet på kr 1 565 132.

Årsregnskapet består av:

- selskapsregnskapet, som består av balanse per 31. desember 2024, resultatregnskap og kontantstrømoppstilling for regnskapsåret avsluttet per denne datoen og noter til årsregnskapet, herunder et sammendrag av viktige regnskapsprinsipper, og
- konsernregnskapet, som består av balanse per 31. desember 2024, resultatregnskap og kontantstrømoppstilling for regnskapsåret avsluttet per denne datoen og noter til årsregnskapet, herunder et sammendrag av viktige regnskapsprinsipper

Etter vår mening

- oppfyller årsregnskapet gjeldende lovkrav,
- gir selskapsregnskapet et rettviseende bilde av selskapets finansielle stilling per 31. desember 2024 og av dets resultater og kontantstrømmer for regnskapsåret avsluttet per denne datoen i samsvar med regnskapslovens regler og god regnskapsskikk i Norge, og
- gir konsernregnskapet et rettviseende bilde av konsernets finansielle stilling per 31. desember 2024 og av dets resultater og kontantstrømmer for regnskapsåret avsluttet per denne datoen i samsvar med regnskapslovens regler og god regnskapsskikk i Norge.

Grunnlag for konklusjonen

Vi har gjennomført revisjonen i samsvar med International Standards on Auditing (ISA-ene). Våre oppgaver og plikter i henhold til disse standardene er beskrevet nedenfor under *Revisors oppgaver og plikter ved revisjonen av årsregnskapet*. Vi er uavhengige av selskapet og konsernet i samsvar med kravene i relevante lover og forskrifter i Norge og International Code of Ethics for Professional Accountants (inkludert internasjonale uavhengighetsstandarder) utstedt av International Ethics Standards Board for Accountants (IESBA-reglene), og vi har overholdt våre øvrige etiske forpliktelser i samsvar med disse kravene. Innhentet revisjonsbevis er etter vår vurdering tilstrekkelig og hensiktsmessig som grunnlag for vår konklusjon.

Øvrig informasjon

Styret og daglig leder (ledelsen) er ansvarlige for informasjonen i årsberetningen. Vår konklusjon om årsregnskapet ovenfor dekker ikke informasjonen i årsberetningen.

I forbindelse med revisjonen av årsregnskapet er det vår oppgave å lese årsberetningen. Formålet er å vurdere hvorvidt det foreligger vesentlig inkonsistens mellom årsberetningen og årsregnskapet og den kunnskap vi har opparbeidet oss under revisjonen av årsregnskapet, eller hvorvidt informasjon i årsberetningen ellers fremstår som vesentlig feil. Vi har plikt til å rapportere dersom årsberetningen fremstår som vesentlig feil. Vi har ingenting å rapportere i så henseende.

Basert på kunnskapen vi har opparbeidet oss i revisjonen, mener vi at årsberetningen

- er konsistent med årsregnskapet og
- inneholder de opplysninger som skal gis i henhold til gjeldende lovkrav.

Adresse: Heiane 2B, 5131 Nyborg - Telefon: 55 19 79 50
E-post: sigma@sigmarevisjon.no - Nettside: www.sigmarevisjon.no - Foretaksregisteret: NO 965 289 380 MVA



Cathrine Lothe
Kenneth Vaule

Yngve Leikanger

Medlem av Den norske Revisorforening
Autorisert regnskapsførerselskap



Ledelsens ansvar for årsregnskapet

Ledelsen er ansvarlig for å utarbeide årsregnskapet og for at det gir et rettviseende bilde i samsvar med regnskapslovens regler og god regnskapsskikk i Norge. Ledelsen er også ansvarlig for slik intern kontroll som den finner nødvendig for å kunne utarbeide et årsregnskap som ikke inneholder vesentlig feilinformasjon, verken som følge av misligheter eller utilsiktede feil.

Ved utarbeidelsen av årsregnskapet må ledelsen ta standpunkt til selskapets og konsernets evne til fortsatt drift og opplyse om forhold av betydning for fortsatt drift. Forutsetningen om fortsatt drift skal legges til grunn for årsregnskapet så lenge det ikke er sannsynlig at virksomheten vil bli avviklet.

Revisors oppgaver og plikter ved revisjonen av årsregnskapet

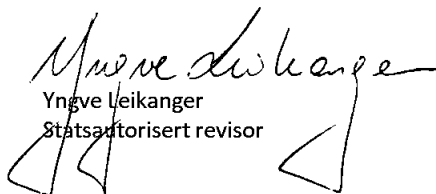
Vårt mål er å oppnå betryggende sikkerhet for at årsregnskapet som helhet ikke inneholder vesentlig feilinformasjon, verken som følge av misligheter eller utilsiktede feil, og å avgi en revisjonsberetning som inneholder vår konklusjon. Betryggende sikkerhet er en høy grad av sikkerhet, men ingen garanti for at en revisjon utført i samsvar med ISA-ene, alltid vil avdekke vesentlig feilinformasjon.

Feilinformasjon kan oppstå som følge av misligheter eller utilsiktede feil. Feilinformasjon er å anse som vesentlig dersom den enkeltvis eller samlet med rimelighet kan forventes å påvirke de økonomiske beslutninger som brukerne foretar på grunnlag av årsregnskapet.

For videre beskrivelse av revisors oppgaver og plikter vises det til:

<https://revisorforeningen.no/revisjonsberetninger>

Ålesund, 5. mai 2025
Sigma Revisjon AS


Yngve Leikanger
Statsautorisert revisor



Konsernregnskap

2024

Sand Kapital AS



Sand Kapital AS Årsberetning for konsernet 2024

1. Virksomhetens art og lokalisering

Konsernets hovedkontor er lokalisert på Eidsnes i Sula kommune. Konsernets virksomhet er entreprenørvirksomhet og eiendomsutvikling, herunder utleie av fast eiendom.

2. Fortsatt drift

Styret mener at forutsetning om fortsatt drift er til stede, og årsregnskapet er utarbeidet under denne forutsetning.

3. Konsernets stilling og resultatet av virksomheten

Etter styrets oppfatning gir det fremlagte årsregnskap for regnskapsåret 2024 et riktig uttrykk for konsernets stilling og resultatet av virksomheten. Styret foreslår at det fremlagte regnskap med noteopplysninger fastsettes som konsernets årsregnskap.

Utover det som fremgår av årsregnskapet kjenner ikke styret til andre forhold vedrørende markedsforhold og prisutvikling som er av interesse for å bedømme konsernet.

Konsernet har i 2024 et driftsresultat før avskrivninger (EBITDA) på kr 17 677 332, mot et tilsvarende driftsresultat før avskrivninger (EBITDA) i 2023 på kr 13 826 647.

Konsernet hadde i 2024 en omsetningsreduksjon på ca. 3,5 %. Konsernet har en resultatnedgang på 27% i forhold til fjoråret, hovedsakelig på grunn av økte finanskostnader. Konsernet har en egenkapitalandel på 26 %. Konsernet har fortsatt meget god likviditet, sunn finansiering og fremstår som svært solid.

Etter utgangen av regnskapsåret har det ikke inntruffet forhold utover dette som det ikke er tatt hensyn til i årsregnskapet og som er viktig for å bedømme konsernets resultat og stilling.

4. Styrets forslag til disponering av årsresultatet

Styret foreslår at årsoverskuddet på kr 6 962 580 disponeres slik:

Utbytte	kr	1 000 000,-
Overføres til annen egenkapital	kr	<u>5 968 580,-</u>

5. Arbeidsmiljø

Arbeidsmiljøet i konsernet anses som tilfredsstillende, og det er ikke iverksatt spesielle tiltak på dette området i regnskapsåret, utover sosiale arrangementer.

I henhold til gjeldende lover og forskrifter fører konsernets oversikt over totalt sykefravær blant konsernets ansatte. Det har ikke vært vesentlig sykefravær, og heller ikke vesentlige skader eller ulykker, i løpet av regnskapsåret.



6. Likestilling

Styret mener at det råder full likestilling mellom kjønnene med hensyn til løpende arbeidsoppgaver i konsernet, så vel som ved ansettelser. Det er derfor ikke iverksatt eller planlagt iverksatt spesielle tiltak på dette området.

Av konsernets totale årsverk på 16, utgjør mannlige ansatte 15 av årsverkene. Konsernet har som policy at arbeid av lik verdi skal gi lik lønn og ved rekruttering, både internt og eksternt prioriteres personlige kvalifikasjoner fremfor kjønn. Styret består av tre menn.

7. Ytre miljø

Konsernets virksomhet er ikke regulert av konsesjoner eller pålegg. Styret kjenner ikke til forhold ved virksomhetene, herunder dens produkter, som medfører vesentlig forurensning av det ytre miljø. Det er derfor heller ikke planlagt konkrete tiltak for å redusere miljøpåvirkning fra selskapets side.

8. Sentrale risikoer og usikkerhetsfaktorer

Konsernet har en positiv utvikling i forhold til i fjor. Markedet generelt er fortsatt drevet av et volumfall og en økning i prisene.

9. Finansiell risiko

Konsernet har finansielle ressurser til å takle det utfordrende markedet, og fremtidige investeringsbehov. Konsernet er tilstrekkelig likvide til å takle eventuelle markedsutfordringer konsernet står overfor.

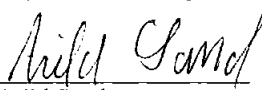
10. Åpenhetsloven

Åpenhetslovens formål er å fremme respekt for menneskerettigheter og anstendige arbeidsforhold i forbindelse med produksjon av varer og tjenester. Konsernet er underlagt åpenhetsloven, som er nært knyttet til bærekraftsmål nr. 8 om anstendig arbeid og økonomisk vekst, og nr. 12 om ansvarlig forbruk og produksjon.

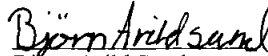
Åpenhetsloven slår fast at virksomheter som er omfattet av loven skal utføre aktsomhetsvurderinger. Aktsomhetsvurderinger er en prosess der et selskap kartlegger, forebygger, begrenser og gjør rede for håndteringen av eksisterende og potensielle negative konsekvenser av virksomheten. For å få informasjon om risikoen for at virksomheten driver i strid med grunnleggende menneskerettigheter og anstendige arbeidsforhold jobber selskapet med å kartlegge og risikovurdere konsernets leverandører og forretningsforbindelser på et overordnet nivå. Aktsomhetsvurderinger er en kontinuerlig prosess. Konsernets aktsomhetsvurderinger i form av en redegjørelse ligger tilgjengelig på konsernets nettsider.

Eidsnes, den 5. mai 2025

I styret for Sand Kapital AS (konsernet)


Arild Sand
Styrets leder/daglig leder


Pål Erik Sand
Styremedlem


Bjørn Arild Sand
Styremedlem



Sand Kapital AS - resultat

Resultatregnskap 1.1. - 31.12

Konsern		Note		Note	Morselskap	
2024	2023				2024	2023
Driftsinntekter og driftskostnader						
81 980 826	84 337 024		Salgsinntekter			
1 892 499	2 593 082		Annen driftsinntekt		0	0
83 873 325	86 930 106	2	Sum driftsinntekt	2	0	0
Driftskostnader						
45 659 193	49 449 713		Varekostnad			
12 420 296	13 951 215	2	Lønnskostnad			
8 319 221	7 304 231	3,4	Avskrivning på varig driftsmidler	3,4	0	0
8 116 504	9 702 531	2	Annen driftskostnad	2	88 876	84 243
74 515 214	80 407 690		Sum driftskostnad		88 876	84 243
9 358 111	6 522 416		Driftsresultat		-88 875	-84 242
Finansinntekter og finanskostnader						
0	-924 171		Inntekt på investering i datterselskap		5 170 500	190 206
19 196	104 437		Annen renteinntekt		2 292	857
1 909 578	3 294 906		Annen finansinntekt		1 909 578	3 294 906
9 206 775	6 816 948		Annen rentekostnad		0	699
15 001	81 222		Annen finanskostnad		0	81 048
-7 293 002	-4 422 998		Resultat av finansposter		7 082 370	3 404 222
2 065 110	2 099 419		Ordinært resultat før skatt		6 993 495	3 319 980
499 977	-31 473	5	Skattekostnad på resultat	5	30 914	27 336
1 565 132	2 130 892		Årsresultat		6 962 580	3 292 643
Overføringer						
1 000 000	1 000 000		Avsatt utbytte		1 000 000	1 000 000
565 132	1 130 892		Avsatt til annen egenkapital		5 962 580	2 292 643
1 565 132	2 130 892		Sum overføringer		6 962 580	3 292 643



Sand Kapital AS - balanse

Balanse pr. 31. desember

Konsern			Morselskap		
2024	2023	Note	Note	2024	2023
Eiendeler					
Anleggsmidler					
Immaterielle eiendeler					
1 811 687	2 415 582	1,3	Goodwill	0	0
1 811 687	2 415 582		Sum immaterielle eiendeler	0	0
Varige driftsmidler					
214 852 645	167 303 905		Fast eiendom	0	0
101 806	199 306		Transportmidler		
5 986 987	2 337 975		Driftsløsøre, inventar mv.		
220 941 438	169 841 186	4	Sum varige driftsmidler	0	0
Finansielle anleggsmidler					
5 051 702	5 895 865		Investering i tilknyttet selskap	9 000 000	9 000 000
3 549 795	3 089 795	6	Lån til tilknyttet selskap	3 549 795	0
3 057 680	3 057 680		Investering i aksjer og andeler	21 869 058	21 869 058
322 500	281 500		Andre langsiktige fordringer	0	0
11 981 677	12 324 840		Sum finansielle anleggsmidler	34 418 853	30 869 058
234 734 802	184 581 608		Sum anleggsmidler	34 418 853	30 869 058
Omløpsmidler					
Fordringer					
4 739 667	18 721 111		Kundefordringer		
3 324 553	2 509 125		Andre fordringer	9 589 872	5 426 598
8 064 220	21 230 236		Sum fordringer	9 589 872	5 426 598
18 583 676	21 983 825	8	Bankinskudd, kontanter o.l.	5 345 695	3 542 810
26 647 896	43 214 061		Sum omløpsmidler	14 935 567	8 969 408
261 382 698	227 795 669		Sum eiendeler	49 354 419	39 838 466



Sand Kapital AS - balanse

Balanse pr. 31. desember

Konsern			Morselskap		
2024	2023	Note	Note	2024	2023
Egenkapital og gjeld					
Egenkapital					
Innskutt egenkapital					
418 500	418 500	13		418 500	418 500
737 946	737 946		13	737 946	737 946
108 884	109 884			0	0
1 265 330	1 266 330			1 156 446	1 156 446
Opptjent egenkapital					
67 914 989	67 348 862	10	10	43 587 964	37 625 384
67 914 989	67 348 862			43 587 964	37 625 384
69 180 319	68 615 192	12	12	44 744 410	38 781 830
Gjeld					
Avsetning for forpliktelser					
4 679 182	4 056 742	14	14	22 590	22 590
4 679 182	4 056 742			22 590	22 590
Langsiktig gjeld					
170 600 000	132 875 000	10,11	10,11	0	0
1 170 500	0			3 549 795	0
171 770 500	132 875 000			3 549 795	0
Kortsiktig gjeld					
2 245 393	11 600 099	7		6 250	6 250
55 429	433 389	14	5	30 914	27 336
2 818 553	3 769 423			0	0
1 000 000	1 000 000		10	1 000 000	1 000 000
9 633 322	5 445 823	7		460	460
15 752 697	22 248 734			1 037 624	1 034 046
192 202 379	159 180 476			4 610 009	1 056 636
261 382 699	227 795 669			49 354 419	39 838 466
Eidsnes, 5. mai 2025					
Styret i Sand Kapital AS					
Arild Sand			Pål Erik Sand		Bjørn Arild Sand
styreleder/daglig leder			styremedlem		styremedlem



Konsernregnskap

Sand Kapital AS

Kontantstrømoppstilling

MORSELSKAP		KONSERN	
2024	2023	2024	2023
KONTANTSTRØMMER FRA OPERASJONELLE AKTIVITETER:			
6 993 495	3 319 979	2 065 110	2 099 419
-27 336	-31 869	-433 389	-1 810 039
0	0	-1 473 750	-250 000
0	0	8 319 221	7 304 231
0	0	13 981 444	6 667 109
0	0	-9 354 706	-10 338 195
0	0	909 307	-7 067 030
-4 163 274	-44 660	2 421 201	517 320
2 802 885	3 243 450	16 434 438	-2 877 185
KONTANTSTRØMMER FRA INVESTERINGSAKTIVITETER:			
0	0	1 473 750	250 000
0	0	-58 033 337	-11 898 683
0	0	0	924 171
0	0	0	-18 407 812
0	0	-56 559 587	-29 132 324
KONTANTSTRØMMER FRA FINANSIERINGSAKTIVITETER:			
0	0	37 725 000	43 622 500
0	0	0	-707
-1 000 000	-1 000 000	-1 000 000	-1 000 000
-1 000 000	-1 000 000	36 725 000	42 621 793
0	0	0	0
1 802 885	2 243 450	-3 400 149	10 612 284
3 542 810	1 299 360	21 983 825	11 371 541
5 345 695	3 542 810	18 583 676	21 983 825



Konsernregnskap Sand Kapital AS

Noter til regnskapet 2024

Note 1 Regnskapsprinsipper

Årsregnskapet er satt opp i samsvar med regnskapsloven av 1998 og god regnskapsskikk i Norge.

Konsolideringsprinsipper

Konsernregnskapet omfatter Sand Kapital AS med datterselskaper hvor Sand Kapital AS har bestemmende innflytelse som følge av juridisk eller faktisk kontroll. Konsernregnskapet er utarbeidet etter ensartede regnskapsprinsipper for like transaksjoner i alle selskaper som inngår i konsernregnskapet. Alle vesentlige transaksjoner og mellomværende mellom selskaper i konsernet er eliminert.

Konsernet består av: Sand Kapital AS (morselskap) og Veibust AS, Ålesund Bygg AS og Åse Panorama AS (datterselskaper).

Aksjer i datterselskaper er eliminert i konsernregnskapet etter oppkjøpsmetoden. Dette innebærer at det oppkjøpte selskaps eiendeler og gjeld vurderes til virkelig verdi på kjøpstidspunktet, og eventuell merpris ut over dette klassifiseres som goodwill.

Hovedregel for vurdering og klassifisering av eiendeler og gjeld

Eiendeler bestemt til varig eie eller bruk er klassifisert som anleggsmidler. Andre eiendeler er klassifisert som omløpsmidler. Fordringer som skal tilbakebetales innen et år er klassifisert som omløpsmidler. Ved klassifisering av kortsiktig og langsiktig gjeld er tilsvarende kriterier lagt til grunn.

Omløpsmidler er vurdert til laveste av anskaffelseskost og virkelig verdi.

Anleggsmidler vurderes til anskaffelseskost, men nedskrives til gjenvinnbart beløp dersom dette er lavere enn bokført verdi, og verdifallet forventes ikke å være forbigående. Anleggsmidler med begrenset økonomisk levetid avskrives planmessig.

Annen langsiktig gjeld og kortsiktig gjeld er vurdert til pålydende beløp.

Immaterielle eiendeler

Immaterielle eiendeler som er kjøpt enkeltvis, er balanseført til anskaffelseskost. Immaterielle eiendeler overført ved kjøp av virksomhet, er balanseført til anskaffelseskost når kriteriene for balanseføring er oppfylt.

Immaterielle eiendeler med begrenset økonomisk levetid avskrives planmessig. Immaterielle eiendeler nedskrives til gjenvinnbart beløp dersom de forventede økonomiske fordelene ikke dekker balanseført verdi og eventuelle gjestående tilvirkningsutgifter.

Aktiverte renter

Byggelånsrenter som knytter seg til egenregiprosjekter, er balanseført som en del av kostprisen.

Aksjer og andeler i tilknyttet selskap og datterselskap

Investeringer i datterselskaper vurderes etter kostmetoden. Investeringene blir nedskrevet til virkelig verdi dersom verdifallet ikke er forbigående og det må anses nødvendig etter god regnskapsskikk. Mottatt utbytte og konsernbidrag fra datterselskapene er inntektsført som annen finansinntekt. Tilsvarende gjelder investeringer i tilknyttede selskaper vurderes etter kostmetoden i selskapsregnskapet og egenkapitalmetoden i konsernregnskapet.

Andre aksjer og andeler klassifisert som anleggsmidler

Aksjer og investeringer hvor selskapet ikke har betydelig innflytelse, er vurdert etter kostmetoden. Investeringene nedskrives til virkelig verdi ved verdifall som forventes ikke å være forbigående. Mottatt utbytte fra selskapene inntektsføres som annen finansinntekt.

Inntekter

Ved varesalg:

Inntekt regnskapsføres når den er oppjent, altså når både risiko og kontroll i hovedsak er overført til kunden. Dette vil normalt være tilfellet når varen er levert til kunden. Inntektene regnskapsføres med verdien av vederlaget på transaksjonstidspunktet

Ved tjenestesalg:

Inntekt regnskapsføres når den er oppjent, altså når krav på vederlag oppstår. Dette skjer når tjenesten ytes, i takt med at arbeidet utføres. Inntektene regnskapsføres med verdien av vederlaget på transaksjonstidspunktet.



Konsernregnskap Sand Kapital AS

Anleggskontrakter

For anleggskontrakter foretas det løpende inntektsføring i takt med fremdriften av prosjektet (løpende avregnings metode). Fullføringsgraden beregnes som påløpte kostnader på balansedagen i prosent av estimert totalkostnad. For anleggskontrakter som forventes å gi tap, gjøres det avsetning for nettokostnaden ved gjenværende kontraktsfestet produksjon.

Fordringer

Kundefordringer og andre fordringer er oppført til pålydende etter fradrag for avsetning til forventet tap. Avsetning til tap gjøres på grunnlag av en individuell vurdering av de enkelte fordringene.

Bankinnskudd, kontanter og lignende

Bankinnskudd, kontanter ol. inkluderer kontanter, bankinnskudd og andre betalingsmidler med forfallsdato som er kortere enn tre måneder fra anskaffelse.

Garantier og servicearbeid

Ved salg er hele salgsprisen, inklusive den delen som gjelder fremtidige garanti- og serviceytelser, tatt til inntekt på salgstidspunktet. Det er gjort en avsetning for fremtidige garanti- og serviceytelser.

Pensjoner

Innskuddsplaner periodiseres etter sammenstillingsprinsippet. Årets innskudd til pensjonsordningen kostnadsføres.

Kostnader

Kostnader regnskapsføres som hovedregel i samme periode som tilhørende inntekt. I de tilfeller det ikke er en klar sammenheng mellom utgifter og inntekter fastsettes fordelingen etter skjønsmessige kriterier. Øvrige unntak fra sammenstillingsprinsippet er angitt der det er aktuelt.

Skatter

Skattekostnaden sammenstilles med regnskapsmessig resultat før skatt. Skatt knyttet til egenkapitaltransaksjoner er ført mot egenkapitalen. Skattekostnaden består av betalbar skatt (skatt på årets direkte skattepliktige inntekt) og endring i netto utsatt skatt. Utsatt skatt og utsatt skattefordel er presentert netto i balansen.

Note 2 Lønnskostnad, antall ansatte, godtgjørelser mm

Lønnskostnad

Morselskap	2024	2023	2024	Konsern 2023
-	-	Lønn	10 002 786	11 213 163
-	-	Folketrygdavgift	1 518 548	1 718 305
-	-	Andre ytelser	898 963	1 019 747
-	-	Sum	12 420 297	13 951 215

-	-	Antall årsverk sysselsatt i regnskapsåret	18	20
---	---	---	----	----

Ytelser til ledende personer

	Lønn	Pensjons- kostnader	Annen godtgjørelse
Daglig leder	665 000	-	25 000

Revisor

Godtgjørelse til Statsautorisert revisor A.B Sperre AS fordeler seg slik (beløp konsern er eks mva):

Morselskap	2024	2023	2024	Konsern 2023
10 000	10 000	Lovpålagt revisjon	110 000	99 616
38 000	49 500	Annen bistand	108 750	106 600



Konsernregnskap Sand Kapital AS

Note 3 Immaterielle eiendeler

Konsern	Goodwill 1	Goodwill 2
Anskaffelseskost 01.01.24	903 627	3 019 477
Tilgang	-	-
Avgang	-	-
Anskaffelseskost 31.12.24	903 627	3 019 477
Akk. avskr., nedskr. og rev. nedskrivninger 31.12.24	903 627	1 207 790
Bokført verdi pr. 31.12.24	-	1 811 687
Årets avskrivninger	-	603 895
Årets nedskrivninger	-	-
Økonomisk levetid	5 år	5 år
Avskrivningsplan	Lineær	Lineær

Goodwill 1 er ervervet ved oppkjøp av Veibu Eiendom AS. Veibu Eiendom AS ble innfusjonert i Veibust AS med regnskapsmessig virkning fra 01.01.2019

Goodwill 2 er ervervet ved oppkjøp av Breivik Eiendom AS. Breivik Eiendom AS ble innfusjonert i Veibust AS med regnskapsmessig virkning fra 01.01.2023.

Note 4 Varige driftsmidler

Konsern	Bygninger, tekniske install.	Tomter og utendørs anlegg	Asfaltering	Transportmidler	Driftsløsøre, inventar, verktøy ol	SUM
Anskaffelseskost 01.01.24	149 582 647	35 467 588	1 617 329	2 386 526	9 349 623	198 403 713
Merverdi bygg v/oppkjøp	21 212 752	-	-	-	-	21 212 752
Tilgang kjøpte driftsmidler	53 208 026	-	-	-	4 825 311	58 033 337
Avgang	-	-	-	-	-	-
Anskaffelseskost 31.12.24	224 003 425	35 467 588	1 617 329	2 386 526	14 174 934	277 649 802
Akk. avskrivninger 31.12.24	43 898 205	-	489 929	2 284 720	8 187 947	54 860 801
Akk. avskrivn. på merverdi	1 847 563	-	-	-	-	1 847 563
Akk. avskr., nedskr. og rev. nedskrivninger 31.12.24	45 745 768	-	489 929	2 284 720	8 187 947	56 708 364
Bokført verdi pr. 31.12.24	178 257 657	35 467 588	1 127 400	101 806	5 986 987	220 941 438
Årets avskrivninger	5 663 539	-	115 000	101 799	1 173 400	7 053 738
Årets avskrivning på merverdi	609 011	-	-	-	-	609 011
Årets avskrivning på goodwill (note5)	-	-	-	-	-	656 472
						8 319 221
Økonomisk levetid	10-40 år	Evig	4-5 år	3-5 år	7-10 år	
Avskrivningsplan	Lineær		Lineær	Lineær	Lineær	
Kostnadsført leie av ikke balanseførte driftsmidler	-	-	-	-	378 315	378 315



Konsernregnskap Sand Kapital AS

Note 5 Datterselskap, tilknyttet selskap m.v.

Firma	Ansk.- tidspunkt	Foretnings- kontor	Eierandel/ stemmeandel	Egenkapital iflg siste årsregnskap	Årsresultat iflg siste årsregnskap
Veibust AS	01.01.2014	Sula	100 %	29 137 939	-32 157
Ålesund Bygg AS	01.01.2015	Sula	100 %	19 988 111	1 568 490
Åse Panorama AS	01.01.2014	Sula	100 %	4 571 971	86 721
Tverrvegen 38 AS *)	28.03.2020	Ålesund	50 %	8 476 092	-375 382

*) Tverrvegen 38 AS

Investering i tilknyttet selskap (egenkapitalmetoden)

Merverdianalyse	2024	2023
Balanseført egenkapital på kjøpstidspunktet	-	0
Henførbart merverdi	-	0
Goodwill	-	0
Anskaffelseskost	-	0

Beregning av årets resultatandel

Andel årets resultat	-187 691	-267 699
Avskrivning merverdier	-	0
Avskrivning goodwill	-656 472	-656 472
Årets resultatandel	-844 163	-924 171

Beregning av balanseført verdi pr 31.12.

Inngående balanse 1.1.	5 895 865	6 729 129
Tilgang / avgang	-	0
Årets resultatandel	-844 163	-924 171
Internfortjeneste	-	90 908
Mottatt utbytte	-	0
Innbetalt / tilbakebetalt kapital	-	0
Andre endringer i løpet av året	-	0
Utgående balanse 31.12.	5 051 702,00	5 895 865

Uavskrevet merverdi pr 31.12.	-	0
Uavskrevet goodwill pr 31.12.	-	656 472

Merverdi i driftsmidler knyttet til investering i det tilknyttede selskapet avskrives linært med 10 % hvert år, mens goodwill avskrives med 20 %

Ålesund Bygg AS har ytet lån til Tverrvegen 38 AS med kr 4.000.000 i 2022.
Restlån pr 31.12.2024 var kr. 3.549.795. Lånet er ikke renteberegnet i 2024.
Lånet er uten sikkerhet

Note 6 Aksjer i andre selskaper

Konsern

Anleggsmidler

	Eierandel	Balanseført verdi	Markeds-verdi
Dyrøy Betong AS	13,52 %	1 060 789	
Bingsa Eiendom AS	13,52 %	1 807 193	
Andre aksjer		189 698	
Sum		3 057 680	-

Markedsverdi er ikke kjent.



Konsernregnskap Sand Kapital AS

Note 7 Mellomværende med nærstående parter

Motpart	Forhold til motparten	Andre fordringer		Øvrig langsiktig gjeld	
		2024	2023	2024	2023
Veibust AS (langsiktig)	datterselskap	1 000 000	1 000 000	-	-
Veibust AS	datterselskap	3 580 500	-	-	-
Ålesund Bygg AS	datterselskap	-	4 417 698	-	-
Sum		4 580 500	5 417 698	-	-

Motpart	Forhold til motparten	Leverandørgjeld		Annen kortsiktig gjeld	
		2024	2023	2024	2023
Veibust AS	datterselskap	-	-	-	-
Ålesund Bygg AS	datterselskap	6 250	6 250	460	460
Sundsmyra Panorama AS	datterselskap	-	-	-	-
Sum		6 250	6 250	460	460

Mellomregninger og lån til selskap i samme konsern er renteberegnet med rentesats 5%
Andre kortsiktige fordringer på Veibust AS og Ålesund Bygg AS gjelder avsatt utbytte og gjeld konsernbidrag.

Note 8 Anleggskontrakter

Morselskap	2024	2023		2024	Konsern 2023
-	-	-	Inntektsført på igangværende anleggskontrakter	69 186 622	82 892 357
-	-	-	Kostnader knyttet til opptjent inntekt / tapsavsetninger	-63 927 687	-75 851 965
-	-	-	Netto resultatført på igangværende	5 258 935	7 040 392
-	-	-	Estimert gjenværende produksjon på tapskontrakter	-	-
-	-	-	Opptjent ikke fakturert inntekt på igangværende anleggskontrakter inkl. i kundeordringer	3 850 000	3 757 432
-	-	-	Forskuddsfakturert produksjon inkl. i annen korts. gjeld	-	-
-	-	-	Kundeordringer der betaling er utsatt på grunn av betingelser i kontraktene	-	-

Note 9 Bankinnskudd

Bankinnskudd, kontanter o.l. omfatter bundne skattetrekksmidler med kr 652 634,-

Note 10 Pantstillelser og garantier m.v.

Morselskap	2024	2023	Bokført gjeld som er sikret ved pant o.l.:	2024	Konsern 2023
-	-	-	Byggelån	-	-
-	-	-	Gjeld til kredittinstitusjoner	170 600 000	132 875 000
-	-	-	Kassekreditt (positiv saldo 31.12: kr 11.985.033)	-	-
-	-	-	Sum	170 600 000	132 875 000

Morselskap	2024	2023	Bokført verdi av eiendeler stilt som sikkerhet for bokført gjeld	2024	Konsern 2023
-	-	-	Driftsløsøre	2 337 974	2 337 974
-	-	-	Tomter, bygninger o.a. fast eiendom	138 515 064	138 515 064
-	-	-	Kundefordringer	18 721 111	18 721 111
-	-	-	Totalt	159 574 149	159 574 149

Morselskap	2024	2023	Garantiansvar	2024	Konsern 2023
-	-	-	Garantiansvar	-	21 514 804



Konsernregnskap Sand Kapital AS

Note 11 Annen langsiktig gjeld

Gjeld som forfaller mer enn 5 år senere enn årets utløp er kr 0,-. Lån i Sparebanken Vest refinansieres/ innfris 01.08.2028.

Note 12 Egenkapital

Morselskap

	Aksjekapital	Overkurs		Annen egenkapital	Sum
Egenkapital 01.01.24	418 500	737 946	-	37 625 384	38 781 830
<u>Årets endring i egenkapital:</u>					
Årets resultat	-	-	-	6 962 580	6 962 580
Avsetning utbytte	-	-	-	-1 000 000	-1 000 000
Egenkapital 31.12.24	418 500	737 946	-	43 587 964	44 744 410

Konsern

Egenkapital 01.01.24 68 615 187

Årets endring i egenkapital:

Konsolideringsposter	
Avsatt utbytte	-1 000 000
Årets resultat	1 565 132
Egenkapital 31.12.24	69 180 319

*) Veibust AS ervervet i 2023 aksjene i Breivik Eiendom AS.

Selskapet ble i august 2023 fusjonert med Veibust AS i mor-datterfusjon. Fusjonen er bokført til konsern-kontinuitet i Veibust AS.

Note 13 Aksjekapital og aksjonærinformasjon

Aksjekapitalen i selskapet pr 31.12.24 består av følgende aksjeklasser:

	Antall	Pålydende	Bokført
Ordinære aksjer	135	3 100	418 500
Sum			418 500

Eierstruktur

De største aksjonærene i selskapet pr 31.12.24 var:

	Aksjer	Eierandel	Stemmeandel
<i>Arild Sand</i>	36	26,7 %	26,7 %
<i>Åse Sand</i>	36	26,7 %	26,7 %
<i>Bjørn Arild Sand</i>	21	15,6 %	15,6 %
<i>Eva Sand</i>	21	15,6 %	15,6 %
<i>Pål Erik Sand</i>	21	15,6 %	15,6 %
Sum eiere med minst 1% eierandel	135	100 %	100 %
Sum øvrige eiere	-	0 %	0 %
Totalt antall aksjer	135	100 %	100 %

Aksjer eiet av medlemmer i styret og daglig leder:

Navn	Verv	Ordinære aksjer
Arild Sand	Styreleder/ daglig leder	36



Konsernregnskap Sand Kapital AS

Note 14 Skattekostnad

Morselskap			Konsern	
2024	2023	Årets skattekostnad fremkommer slik:	2024	2023
30 914	27 336	Betalbar skatt	55 429	433 389
-	-	Endring i utsatt skatt	622 440	-155 808
-	-	Konsolideringsposter	-177 892	-309 054
30 914	27 336	Skattekostnad	499 977	-31 473

Morselskap			Konsern	
2024	2023	Betalbar skatt i balansen	2024	2023
30 914	27 336	Årets betalbare skattekostnad	55 429	433 389
-	-	Skatt på avgitt konsernbidrag	-	-
30 914	27 336	Betalbar skatt i balansen	55 429	433 389

Morselskap

Spesifikasjon av skatteeffekten av midlertidige forskjeller og underskudd til framføring:

	2024		2023	
	Fordel	Forpliktelse	Fordel	Forpliktelse
Fordringer	-	102 680	-	102 680
Underskudd til framføring	-	-	-	-
Sum grunnlag utsatt skatt/ skattefordel	-	102 680	-	102 680
Netto grunnlag utsatt skatt		102 680		102 680
Utsatt skatt/ skattefordel (22%)	22 %	22 %	22 %	22 %
Netto utsatt fordel/forpl. i balansen		22 590		22 590

Utsatt skattefordel er oppført med utgangspunkt i fremtidig inntekt.

Konsern

Spesifikasjon av skatteeffekten av midlertidige forskjeller og underskudd til framføring:

	2024		2023	
	Fordel	Forpliktelse	Fordel	Forpliktelse
Driftsmidler		3 424 743		2 249 102
Gevinst og tapskonto		2 576 359		3 220 449
Fordringer		102 680	351 000	102 680
Avsetning forpliktelser	1 300 000		2 925 500	
Underskudd til framføring	-	-	-	-
Konsolideringsposter *)		16 780 227	3 830 191	19 974 195
Sum grunnlag utsatt skatt/ skattefordel	1 615 000	22 884 009	7 106 691	25 546 426
Netto grunnlag utsatt skatt		21 269 009		18 439 735
Utsatt skatt/ skattefordel (22%)	22 %	22 %	22 %	22 %
Utsatt skatteforpl. i balansen		4 679 182		4 056 742

*) Postering inkl grunnlag utsatt skatt på merverdi (18.065.043) ved Veibust AS' s oppkjøp av Brevik Eiendom AS i 2023