



ÅRSREGNSKAPET FOR REGNSKAPSÅRET 2023 - GENERELL INFORMASJON

Enheten

Organisasjonsnummer: 918 674 659
Organisasjonsform: Aksjeselskap
Foretaksnavn: PETRO.NO AS
Forretningsadresse: Tjeldveien 32
4318 SANDNES

Regnskapsår

Årsregnskapets periode: 01.01.2023 - 31.12.2023

Konsern

Morselskap i konsern: Nei

Regnskapsregler

Regler for små foretak benyttet: Ja
Benyttet ved utarbeidelsen av årsregnskapet til selskapet: Regnskapslovens alminnelige regler

Årsregnskapet fastsatt av kompetent organ

Bekreftet av representant for selskapet: John Økland
Dato for fastsettelse av årsregnskapet: 05.06.2024

Grunnlag for avgivelse

År 2023: Årsregnskapet er elektronisk innlevert
År 2022: Tall er hentet fra elektronisk innlevert årsregnskap fra 2023

Det er ikke krav til at årsregnskapet m.v. som sendes til Regnskapsregisteret er undertegnet. Kontrollen på at dette er utført ligger hos revisor/enhetens øverste organ. Sikkerheten ivaretas ved at innsender har rolle/rettighet for innsending av årsregnskapet via Altinn, og ved at det bekreftes at årsregnskapet er fastsatt av kompetent organ.

Brønnøysundregistrene, 18.05.2025



Resultatregnskap

Beløp i: NOK	Note	2023	2022
RESULTATREGNSKAP			
Inntekter			
Salgsinntekt	1	9 856 835	9 788 625
Sum inntekter		9 856 835	9 788 625
Kostnader			
Varekostnad		3 422 021	3 630 415
Lønnskostnad	2	2 513 835	2 300 408
Avskrivning på varige driftsmidler og immaterielle eiendeler	3	107 276	145 125
Annen driftskostnad		954 010	891 539
Sum kostnader		6 997 143	6 967 487
Driftsresultat		2 859 692	2 821 137
Finansinntekter og finanskostnader			
Annen renteinntekt		9 819	
Annen finansinntekt			3
Sum finansinntekter		9 819	3
Annen rentekostnad		835	330
Annen finanskostnad		416	796
Sum finanskostnader		1 251	1 126
Netto finans		8 569	-1 122
Resultat før skattekostnad		2 868 261	2 820 015
Skattekostnad		631 365	620 418
Årsresultat		2 236 896	2 199 597
Totalresultat		2 236 896	2 199 597
Overføringer og disponeringer			
Ordinært utbytte		2 400 000	2 000 000
Overføringer til/fra annen egenkapital		-163 104	199 597
Sum overføringer og disponeringer		2 236 896	2 199 597



Resultatregnskap

Beløp i: NOK	Note	2023	2022
---------------------	-------------	-------------	-------------



Balanse

Beløp i: NOK	Note	2023	2022
BALANSE - EIENDELER			
Anleggsmidler			
Immaterielle eiendeler			
Konsesjoner, patenter, lisenser, varemerker og lignende rettigheter	3	205 999	310 059
Sum immaterielle eiendeler		205 999	310 059
Varige driftsmidler			
Driftsløsøre, inventar, verktøy, kontormaskiner og lignende	3		3 216
Sum varige driftsmidler		0	3 216
Finansielle anleggsmidler			
Sum finansielle anleggsmidler		0	0
Sum anleggsmidler		205 999	313 275
Omløpsmidler			
Varer			
Sum varer		0	0
Fordringer			
Kundefordringer		601 633	863 688
Andre fordringer		273 695	497 954
Sum fordringer		875 327	1 361 642
Investeringer			
Sum investeringer		0	0
Bankinnskudd, kontanter og lignende			
Bankinnskudd, kontanter og lignende		7 030 898	5 992 124
Sum bankinnskudd, kontanter og lignende		7 030 898	5 992 124
Sum omløpsmidler		7 906 225	7 353 766
SUM EIENDELER		8 112 225	7 667 042



Balanse

Beløp i: NOK	Note	2023	2022
BALANSE - EGENKAPITAL OG GJELD			
Egenkapital			
Innskutt egenkapital			
Selskapskapital		75 000	75 000
Overkurs		962 500	962 500
Annen innskutt egenkapital		0	0
Sum innskutt egenkapital		1 037 500	1 037 500
Opptjent egenkapital			
Annen egenkapital		674 419	837 524
Sum opptjent egenkapital		674 419	837 524
Sum egenkapital		1 711 919	1 875 024
Gjeld			
Langsiktig gjeld			
Utsatt skatt		7 476	7 968
Sum avsetninger for forpliktelser		7 476	7 968
Annen langsiktig gjeld		0	0
Sum annen langsiktig gjeld		0	0
Sum langsiktig gjeld		0	0
Kortsiktig gjeld			
Leverandørgjeld		55 862	255 034
Betalbar skatt		631 857	621 862
Skyldige offentlige avgifter		478 519	188 204
Utbytte		2 400 000	2 000 000
Annen kortsiktig gjeld		2 826 592	2 718 950
Sum kortsiktig gjeld		6 392 830	5 784 050
Sum gjeld		6 400 306	5 792 018
SUM EGENKAPITAL OG GJELD		8 112 225	7 667 042



Brønnøysundregistrene

ÅRSREGNSKAP FOR REGNSKAPSÅRET 2023 - GENERELL INFORMASJON

Journalnummer: 2024 650718

Enheten

Organisasjonsnummer: 918 674 659
Organisasjonsform: Aksjeselskap
Foretaksnavn: PETRO.NO AS
Forretningsadresse: Tjeldveien 32
4318 SANDNES

Regnskapsår

Årsregnskapets periode: 01.01.2023 - 31.12.2023

Konsern

Morselskap i konsern: Nei

Regnskapsregler

Regler for små foretak benyttet: Ja
Benyttet ved utarbeidelsen av
årsregnskapet til selskapet: Regnskapslovens alminnelige regler

Årsregnskapet fastsatt av kompetent organ

Bekreftet av representant for selskapet: John Økland
Dato for fastsettelse av årsregnskapet: 05.06.2024

Revisjon

Årsregnskapet er utarbeidet av ekstern
autorisert regnskapsfører: Ja
Ekstern autorisert regnskapsfører har i
løpet av regnskapsåret bistått ved den
løpende regnskapsføringen eller utført
andre tjenester for selskapet enn å
utarbeide årsregnskapet: Ja

Grunnlag for avgivelse

År 2023: Årsregnskap er elektronisk innlevert.
År 2022: Tall er hentet fra elektronisk innlevert årsregnskap fra 2023.

Det er ikke krav til at årsregnskapet m.v. som sendes til Regnskapsregisteret er undertegnet. Kontrollen på at dette er utført ligger hos revisor/enhetens øverste organ. Sikkerheten ivaretas ved at innsender har rolle/rettighet for innsending av årsregnskapet via Altinn, og ved at det bekreftes at årsregnskapet er fastsatt av kompetent organ.

Brønnøysundregistrene, 20.07.2024

Brønnøysundregistrene
Postadresse: Postboks 900, 8910 Brønnøysund
Telefon: 75 00 75 00
E-post: firmapost@brreg.no Internett: www.brreg.no
Organisasjonsnummer: 974 760 673



Organisasjonsnr: 918 674 659
PETRO.NO AS

RESULTATREGNSKAP

Beløp i: NOK	Note	2023	2022
RESULTATREGNSKAP			
Inntekter			
Salgsinntekt	1	9 856 835	9 788 625
Sum inntekter		9 856 835	9 788 625
Kostnader			
Varekostnad		3 422 021	3 630 415
Lønnskostnad	2	2 513 835	2 300 408
Avskrivning på varige driftsmidler og immaterielle eiendeler	3	107 276	145 125
Annen driftskostnad		954 010	891 539
Sum kostnader		6 997 143	6 967 487
Driftsresultat		2 859 692	2 821 137
Finansinntekter og finanskostnader			
Annen renteinntekt		9 819	
Annen finansinntekt			3
Sum finansinntekter		9 819	3
Annen rentekostnad		835	330
Annen finanskostnad		416	796
Sum finanskostnader		1 251	1 126
Netto finans		8 569	-1 122
Resultat før skattekostnad		2 868 261	2 820 015
Skattekostnad		631 365	620 418
Årsresultat		2 236 896	2 199 597
Totalresultat		2 236 896	2 199 597
Overføringer og disponeringer			
Ordinært utbytte		2 400 000	2 000 000
Overføringer til/fra annen egenkapital		-163 104	199 597
Sum overføringer og disponeringer		2 236 896	2 199 597



Organisasjonsnr: 918 674 659
PETRO.NO AS

BALANSE

Beløp i: NOK	Note	2023	2022
BALANSE - EIENDELER			
Anleggsmidler			
Immaterielle eiendeler			
Konsesjoner, patenter, lisenser, varemerker og lignende rettigheter	3	205 999	310 059
Sum immaterielle eiendeler		205 999	310 059
Varige driftsmidler			
Driftsløsøre, inventar, verktøy, kontormaskiner og lignende	3		3 216
Sum varige driftsmidler		0	3 216
Finansielle anleggsmidler			
Sum finansielle anleggsmidler		0	0
Sum anleggsmidler		205 999	313 275
Omløpsmidler			
Varer			
Sum varer		0	0
Fordringer			
Kundefordringer		601 633	863 688
Andre fordringer		273 695	497 954
Sum fordringer		875 327	1 361 642
Investeringer			
Sum investeringer		0	0
Bankinnskudd, kontanter og lignende			
Bankinnskudd, kontanter og lignende		7 030 898	5 992 124
Sum bankinnskudd, kontanter og lignende		7 030 898	5 992 124
Sum omløpsmidler		7 906 225	7 353 766
SUM EIENDELER		8 112 225	7 667 042

BALANSE - EGENKAPITAL OG GJELD

Egenkapital
Innskutt egenkapital



Selskapskapital	75 000	75 000
Overkurs	962 500	962 500
Annen innskutt egenkapital	0	0
Sum innskutt egenkapital	1 037 500	1 037 500
Opptjent egenkapital		
Annen egenkapital	674 419	837 524
Sum opptjent egenkapital	674 419	837 524
Sum egenkapital	1 711 919	1 875 024
Gjeld		
Langsiktig gjeld		
Utsatt skatt	7 476	7 968
Sum avsetninger for forpliktelseser	7 476	7 968
Annen langsiktig gjeld		
Sum annen langsiktig gjeld	0	0
Sum langsiktig gjeld	0	0
Kortsiktig gjeld		
Leverandørgjeld	55 862	255 034
Betalbar skatt	631 857	621 862
Skyldige offentlige avgifter	478 519	188 204
Utbytte	2 400 000	2 000 000
Annen kortsiktig gjeld	2 826 592	2 718 950
Sum kortsiktig gjeld	6 392 830	5 784 050
Sum gjeld	6 400 306	5 792 018
SUM EGENKAPITAL OG GJELD	8 112 225	7 667 042



Organisasjonsnr: 918 674 659
PETRO.NO AS

NOTEOPPLYSNINGER - SELSKAP - alle poster oppgitt i hele tall

Note

1

Regnskapsprinsipper

Årsregnskapet er satt opp i samsvar med regnskapsloven. Det er utarbeidet etter norske regnskapsstandarder. Driftsinntekter og kostnader Inntektsføring skjer etter opptjeningsprinsippet som normalt vil være leveringstidspunktet for varer og tjenester. Kostnader medtas etter sammenstillingsprinsippet, dvs. at kostnader medtas i samme periode som tilhørende inntekter inntektsføres. Hovedregel for vurdering og klassifisering av eiendeler og gjeld Eiendeler bestemt til varig eie eller bruk er klassifisert som anleggsmidler. Andre eiendeler er klassifisert som omløpsmidler. Fordringer som skal tilbakebetales innen ett år er uansett klassifisert som omløpsmidler. Ved klassifisering av kortsiktig og langsiktig gjeld er analoge kriterier lagt til grunn. Anleggsmidler vurderes til anskaffelseskost, men nedskrives til virkelig verdi når verdifallet forventes ikke å være forbigående. Anleggsmidler med begrenset økonomisk levetid avskrives planmessig. Langsiktig gjeld balanseføres til nominelt mottatt beløp på etableringstidspunktet. Omløpsmidler vurderes til laveste av anskaffelseskost og virkelig verdi. Kortsiktig gjeld balanseføres til nominelt mottatt beløp på etableringstidspunktet. Enkelte poster er vurdert etter andre regler. Postene det gjelder vil være blant de postene som omhandles nedenfor. Varige driftsmidler Varige driftsmidler avskrives over forventet økonomisk levetid. Avskrivningene er som hovedregel fordelt lineært over antatt økonomisk levetid. Fordringer Kundefordringer og andre fordringer oppføres til pålydende etter fradrag for avsetning til forventet tap. Avsetning til tap gjøres på grunnlag av en individuell vurdering av de enkelte fordringene. I tillegg gjøres det for øvrige kundefordringer en uspesifisert avsetning for å dekke antatt tap. Pensjoner Pensjonsforpliktelser finansiert over driften er beregnet og balanseført under avsetning for forpliktelser. Pensjonsordninger finansiert via sikrede ordninger er ikke balanseført. Pensjonspremien anses i disse tilfeller som pensjonskostnad og klassifiseres sammen med lønnskostnader. Skatt Skattekostnaden i resultatregnskapet omfatter både periodens betalbare skatt og endring i utsatt skatt. Utsatt skatt er beregnet med 22 % på grunnlag av de midlertidige forskjeller som eksisterer mellom regnskapsmessige og skattemessige verdier, samt ligningsmessig underskudd til fremføring ved utgangen av regnskapsåret. Skatteøkende og skattereduserende midlertidige forskjeller som reverserer eller kan reversere i samme periode er utlignet og nettoført.

Note

1

Er det usikkerhet om fortsatt drift?: Nei

Note

2

Antall årsverk i regnskapsåret



2.00

Note

2

Spesifisering av resultatregnskapet

Lønnskostnader

<u>Lønn</u>	<u>Årets</u>	<u>Fjorårets</u>
	2058605.00	1920651.00
<u>Folketrygdavgift</u>	<u>Årets</u>	<u>Fjorårets</u>
	333357.00	283936.00
<u>Pensjonskostnader</u>	<u>Årets</u>	<u>Fjorårets</u>
	82121.00	84094.00
<u>Andre ytelser</u>	<u>Årets</u>	<u>Fjorårets</u>
	39752.00	11727.00
<u>Sum lønnskostnader</u>	<u>Årets</u>	<u>Fjorårets</u>
	2513835.00	2300408.00

Note

Ekstraordinære inntekter og kostnader

<u>Sum</u>	<u>Beløp</u>
------------	--------------

Note

3

Varige driftsmidler og immaterielle eiendeler

<u>Anskaffelseskost 01.01.</u>	<u>Varige driftsmidler</u>	<u>Immaterielle eiend.</u>
	18552.00	1468664.00
<u>Tilgang i året</u>	<u>Varige driftsmidler</u>	<u>Immaterielle eiend.</u>
	0.00	0.00
<u>Avgang i året</u>	<u>Varige driftsmidler</u>	<u>Immaterielle eiend.</u>
	0.00	0.00
<u>Anskaffelseskost 31.12.</u>	<u>Varige driftsmidler</u>	<u>Immaterielle eiend.</u>
	18552.00	1468664.00
<u>Samlede av-/nedskrivn.</u>	<u>Varige driftsmidler</u>	<u>Immaterielle eiend.</u>
	18552.00	1262664.00
<u>Balanseført verdi 31.12.</u>	<u>Varige driftsmidler</u>	<u>Immaterielle eiend.</u>
	0.00	206000.00
<u>Årets av-/nedskrivn.</u>	<u>Varige driftsmidler</u>	<u>Immaterielle eiend.</u>
	3216.00	104060.00



Anskaffelseskost - balanseførte lånekostnader, egentilvirkede anleggsmidler

Goodwill spesifisert for hvert enkelt virksomhetskjøp

Avskrivningsplan for goodwill som er lenger enn fem år - begrunnelse

Mer om varige driftsmidler/immaterielle eiendeler

Konsernregnskap

Morselskapet sitt navn

Forretningskontor for morselskapet

Begrunnelse for at datterselskap er utelatt fra konsolideringen

Konsern, tilknyttet selskap m.v. - fordringer og gjeld

Fordringer

<u>Samlet beløp - tilknyttet selskap</u>	<u>Årets</u>	<u>Fjorårets</u>
--	--------------	------------------

<u>Samlet beløp - foretak i samme konsern</u>	<u>Årets</u>	<u>Fjorårets</u>
---	--------------	------------------

<u>Samlet beløp - foretak i samme konsern</u>	<u>Årets</u>	<u>Fjorårets</u>
---	--------------	------------------

<u>Samlet beløp - felles kontrollert virksomhet</u>	<u>Årets</u>	<u>Fjorårets</u>
---	--------------	------------------

<u>Pantstillelse</u>	<u>Beløp</u>
----------------------	--------------

<u>Beholdning av egne aksjer</u>	<u>Antall</u>	<u>Pålydende</u>	<u>Andel av aksjek.</u>
----------------------------------	---------------	------------------	-------------------------

Note

2

Lån og sikkerhetsstillelse til medlemmer

Er det gitt lån eller sikkerhetsstillelse til ledende personer: Nei

Opplysninger om:


Medlemmer av:

Mer om lån og sikkerhetsstillelse



Årsoppgjør rapport

 BankID Signing
John Økland
2024-07-09

 BankID Signing
Glenn Stangeland
2024-07-09

 BankID Signing
Helge Hellebust Keilen
2024-07-10

Petro.no AS

2023


Petro.no AS Org.nr. 918674659



Resultatregnskap

Petro.no AS

 BankID Signing
John Økland
2024-07-09

 BankID Signing
Glenn Stangeland
2024-07-09

 BankID Signing
Helge Hellebust Keilen
2024-07-10


	Note	2023	2022
Salgsinntekter	1	9 856 835	9 788 625
Sum driftsinntekter		9 856 835	9 788 625
Varekostnad		3 422 021	3 630 415
Lønnskostnad	2	2 513 835	2 300 408
Avskrivning varige driftsmidler	3	107 276	145 125
Annen driftskostnad		954 010	891 539
Sum driftskostnad		6 997 143	6 967 487
Driftsresultat		2 859 692	2 821 137
Annen renteinntekt		9 819	0
Annen finansinntekt		0	3
Sum finansinntekter		9 819	3
Annen rentekostnad		835	330
Annen finanskostnad		416	796
Sum finanskostnader		1 251	1 126
Sum netto finansposter		8 569	-1 122
Ordinært resultat før skattekostnad		2 868 261	2 820 015
Skattekostnad på ordinært resultat		631 365	620 418
Ordinært resultat		2 236 896	2 199 597
Årsresultat		2 236 896	2 199 597
Overført annen egenkapital		-163 104	199 597
Avsatt til utbytte		2 400 000	2 000 000
Sum disponert		2 236 896	2 199 597




Balanse

Petro.no AS

	Note	2023	2022
Eiendeler			
Anleggsmidler			
Immaterielle eiendeler			
Konsesjoner, patenter, lisenser o.l.	3	205 999	310 059
Sum immaterielle eiendeler		205 999	310 059
Varige driftsmidler			
Driftsløsøre, inventar, verktøy o.l.	3	0	3 216
Sum varige driftsmidler		0	3 216
Finansielle anleggsmidler			
Sum anleggsmidler		205 999	313 275
Omløpsmidler			
Fordringer			
Kundefordringer		601 633	863 688
Andre fordringer		273 695	497 954
Sum fordringer		875 327	1 361 642
Investeringer			
Bankinnskudd, kontanter o.l.		7 030 898	5 992 124
Sum omløpsmidler		7 906 225	7 353 766
Sum eiendeler		8 112 225	7 667 042

 BankID Signing
John Økland
2024-07-09

 BankID Signing
Glenn Stangeland
2024-07-09

 BankID Signing
Helge Hellebust Keilen
2024-07-10



Balanse

Petro.no AS

BankID Signing
John Økland
2024-07-09

BankID Signing
Glenn Stangeland
2024-07-09

BankID Signing
Helge Hellebust Keilen
2024-07-10

	Note	2023	2022
Egenkapital og gjeld			
Egenkapital			
Innskutt egenkapital			
Aksjekapital		75 000	75 000
Overkurs		962 500	962 500
Sum innskutt egenkapital		1 037 500	1 037 500
Opptjent egenkapital			
Annen egenkapital		674 419	837 524
Sum opptjent egenkapital		674 419	837 524
Sum egenkapital		1 711 919	1 875 024
Gjeld			
Avsetning for forpliktelser			
Utsatt skatt		7 476	7 968
Sum avsetninger for forpliktelser		7 476	7 968
Annen langsiktig gjeld			
Kortsiktig gjeld			
Leverandørgjeld		55 862	255 034
Betalbar skatt		631 857	621 862
Skyldige offentlige avgifter		478 519	188 204
Utbytte		2 400 000	2 000 000
Annen kortsiktig gjeld		2 826 592	2 718 950
Sum kortsiktig gjeld		6 392 830	5 784 050
Sum gjeld		6 400 306	5 792 018
Sum egenkapital og gjeld		8 112 225	7 667 042

Sandnes, 31.12.2023 / 09.07.2024
Petro.no AS

Helge Hellebust Keilen
styreleder

John Økland
Nestleder/ daglig leder

Glenn Stangeland
Styremedlem

Petro.no AS Org.nr. 918674659



Noter til årsregnskapet

Note 1 Regnskapsprinsipper

Årsregnskapet er satt opp i samsvar med regnskapsloven. Det er utarbeidet etter norske regnskapsstandarder.

Driftsinntekter og kostnader

Inntektsføring skjer etter opptjeningsprinsippet som normalt vil være leveringstidspunktet for varer og tjenester. Kostnader medtas etter sammenstillingsprinsippet, dvs. at kostnader medtas i samme periode som tilhørende inntekter inntektsføres.

Hovedregel for vurdering og klassifisering av eiendeler og gjeld

Eiendeler bestemt til varig eie eller bruk er klassifisert som anleggsmidler. Andre eiendeler er klassifisert som omløpsmidler. Fordringer som skal tilbakebetales innen ett år er uansett klassifisert som omløpsmidler. Ved klassifisering av kortsiktig og langsiktig gjeld er analoge kriterier lagt til grunn.

Anleggsmidler vurderes til anskaffelseskost, men nedskrives til virkelig verdi når verdifallet forventes ikke å være forbigående. Anleggsmidler med begrenset økonomisk levetid avskrives planmessig. Langsiktig gjeld balanseføres til nominelt mottatt beløp på etableringstidspunktet.

Omløpsmidler vurderes til laveste av anskaffelseskost og virkelig verdi. Kortsiktig gjeld balanseføres til nominelt mottatt beløp på etableringstidspunktet.

Enkelte poster er vurdert etter andre regler. Postene det gjelder vil være blant de postene som omhandles nedenfor.

Varige driftsmidler

Varige driftsmidler avskrives over forventet økonomisk levetid. Avskrivningene er som hovedregel fordelt lineært over antatt økonomisk levetid.

Fordringer

Kundefordringer og andre fordringer oppføres til pålydende etter fradrag for avsetning til forventet tap. Avsetning til tap gjøres på grunnlag av en individuell vurdering av de enkelte fordringene. I tillegg gjøres det for øvrige kundefordringer en uspesifisert avsetning for å dekke antatt tap.

Pensjoner

Pensjonsforpliktelser finansiert over driften er beregnet og balanseført under avsetning for forpliktelser. Pensjonsordninger finansiert via sikrede ordninger er ikke balanseført. Pensjonspremien anses i disse tilfeller som pensjonskostnad og klassifiseres sammen med lønnskostnader.

Skatt

Skattekostnaden i resultatregnskapet omfatter både periodens betalbare skatt og endring i utsatt skatt. Utsatt skatt er beregnet med 22 % på grunnlag av de midlertidige forskjeller som eksisterer mellom regnskapsmessige og skattemessige verdier, samt ligningsmessig underskudd til fremføring ved utgangen av regnskapsåret. Skatteøkende og skattereduserende midlertidige forskjeller som reverserer eller kan reversere i samme periode er utlignet og nettoført.



Note 2 Årsverk, lønn og ytelser mv.

Antall årsverk i regnskapsåret: 2

Lønnskostnader

	Årets	Fjorårets
Lønn	2 058 605	1 920 651
Folketrygdavgift	333 357	283 936
Pensjonskostnader	82 121	84 094
Andre ytelser	39 752	11 727
Sum lønnskostnader	2 513 835	2 300 408

Det er ikke gitt lån eller sikkerhetsstillelse til ledende personer, aksjeeiere m.v

Note 3 Anleggsmidler

	Varige driftsmidler	Immaterielle eiendeler
Anskaffelseskost 01.01	18 552	1 468 664
Anskaffelseskost 31.12	18 552	1 468 664
Samlede avskrivninger, nedskrivninger og reverseringer av nedskrivninger	18 552	1 262 664
Balanseført verdi pr 31.12		206 000
Avskrivninger, nedskrivninger og reverseringer av nedskrivninger i regnskapsåret	3 216	104 060



Til generalforsamlingen i Petro.no AS

RSM Norge AS

Kanalveien 105 B, 5068 Bergen
Postboks 63, Kristianborg, 5822 Bergen
Org.nr: 982 316 588 MVA

T +47 55 55 77 77
F +47 55 55 77 70
www.rsmnorge.no

Uavhengig revisors beretning

Konklusjon

Vi har revidert årsregnskapet for Petro.no AS som viser et overskudd på NOK 2 236 896. Årsregnskapet består av balanse per 31. desember 2023, resultatregnskap for regnskapsåret avsluttet per denne datoen og noter til årsregnskapet, herunder et sammendrag av viktige regnskapsprinsipper.

Etter vår mening

- oppfyller årsregnskapet gjeldende lovkrav, og
- gir årsregnskapet et rettviseende bilde av selskapets finansielle stilling per 31. desember 2023, og av dets resultater for regnskapsåret avsluttet per denne datoen i samsvar med regnskapslovens regler og god regnskapsskikk i Norge.

Grunnlag for konklusjonen

Vi har gjennomført revisjonen i samsvar med International Standards on Auditing (ISA-ene). Våre oppgaver og plikter i henhold til disse standardene er beskrevet nedenfor under *Revisors oppgaver og plikter ved revisjonen av årsregnskapet*. Vi er uavhengige av selskapet i samsvar med kravene i relevante lover og forskrifter i Norge og International Code of Ethics for Professional Accountants (inkludert internasjonale uavhengighetsstandarder) utstedt av International Ethics Standards Board for Accountants (IESBA-reglene), og vi har overholdt våre øvrige etiske forpliktelser i samsvar med disse kravene. Innhentet revisjonsbevis er etter vår vurdering tilstrekkelig og hensiktsmessig som grunnlag for vår konklusjon.

Styrets og daglig leders ansvar for årsregnskapet

Styret og daglig leder (ledelsen) er ansvarlige for å utarbeide årsregnskapet og for at det gir et rettviseende bilde i samsvar med regnskapslovens regler og god regnskapsskikk i Norge. Ledelsen er også ansvarlig for slik internkontroll som den finner nødvendig for å kunne utarbeide et regnskap som ikke inneholder vesentlig feilinformasjon, verken som følge av misligheter eller utilsiktede feil.

Ved utarbeidelsen av årsregnskapet må ledelsen ta standpunkt til selskapets evne til fortsatt drift og opplyse om forhold av betydning for fortsatt drift. Forutsetningen om fortsatt drift skal legges til grunn for årsregnskapet så lenge det ikke er sannsynlig at virksomheten vil bli avvirket.

Revisors oppgaver og plikter ved revisjonen av årsregnskapet

Vårt mål er å oppnå betryggende sikkerhet for at årsregnskapet som helhet ikke inneholder vesentlig feilinformasjon, verken som følge av misligheter eller utilsiktede feil, og å avgi en revisjonsberetning som inneholder vår konklusjon. Betryggende sikkerhet er en høy grad av sikkerhet, men ingen garanti for at en revisjon utført i samsvar med ISA-ene, alltid vil avdekke vesentlig feilinformasjon. Feilinformasjon kan oppstå som følge av misligheter eller utilsiktede feil. Feilinformasjon er å anse som vesentlig dersom den enkeltvis eller samlet med rimelighet kan forventes å påvirke de økonomiske beslutningene som brukerne foretar på grunnlag av årsregnskapet.

For videre beskrivelse av revisors oppgaver og plikter vises det til: <https://revisorforeningen.no/revisjonsberetninger>

Bergen, 16. juli 2024
RSM Norge AS


Tom Henning Rønshaugen
Statsautorisert revisor

THE POWER OF BEING UNDERSTOOD
AUDIT | TAX | CONSULTING

RSM Norge AS is a member of the RSM network and trades as RSM. RSM is the trading name used by the members of the RSM network. Each member of the RSM network is an independent accounting and consulting firm which practices in its own right. The RSM network is not itself a separate legal entity in any jurisdiction.

RSM Norge AS er medlem av/s er medlem av Den norske Revisorforening.