



ÅRSREGNSKAPET FOR REGNSKAPSÅRET 2024 - GENERELL INFORMASJON

Enheten

Organisasjonsnummer:	920 478 840
Organisasjonsform:	Aksjeselskap
Foretaksnavn:	INVIVO BIONICS AS
Forretningsadresse:	Gaustadalléen 21 0349 OSLO

Regnskapsår

Årsregnskapets periode:	01.01.2024 - 31.12.2024
-------------------------	-------------------------

Konsern

Morselskap i konsern:	Ja
Konsernregnskap lagt ved:	Nei

Regnskapsregler

Regler for små foretak benyttet:	Ja
Benyttet ved utarbeidelsen av årsregnskapet til selskapet:	Regnskapslovens alminnelige regler

Årsregnskapet fastsatt av kompetent organ

Bekreftet av representant for selskapet:	Ingelin Clausen
Dato for fastsettelse av årsregnskapet:	03.03.2025

Grunnlag for avgivelse

År 2024: Årsregnskapet er elektronisk innlevert
År 2023: Tall er hentet fra elektronisk innlevert årsregnskap fra 2024

Det er ikke krav til at årsregnskapet m.v. som sendes til Regnskapsregisteret er undertegnet. Kontrollen på at dette er utført ligger hos revisor/enhetens øverste organ. Sikkerheten ivaretas ved at innsender har rolle/rettighet for innsending av årsregnskapet via Altinn, og ved at det bekreftes at årsregnskapet er fastsatt av kompetent organ.

Brønnøysundregistrene, 13.03.2025



Resultatregnskap

Beløp i: NOK	Note	2024	2023
RESULTATREGNSKAP			
Inntekter			
Annen driftsinntekt		7 103 171	25 059 981
Sum inntekter		7 103 171	25 059 981
Kostnader			
Lønnskostnad	2	9 526 434	7 013 779
Avskrivning på varige driftsmidler og immaterielle eiendeler		97 939	125 200
Annen driftskostnad		9 120 381	20 256 028
Sum kostnader		18 744 755	27 395 006
Driftsresultat		-11 641 584	-2 335 025
Finansinntekter og finanskostnader			
Annen renteinntekt		47 376	190 652
Annen finansinntekt		153 620	1 247 913
Sum finansinntekter		200 995	1 438 565
Annen rentekostnad		308 676	0
Annen finanskostnad		149 012	226 961
Sum finanskostnader		457 688	226 961
Netto finans		-256 693	1 211 604
Resultat før skattekostnad		-11 898 277	-1 123 422
Årsresultat		-11 898 277	-1 123 422
Overføringer og disponeringer			
Udekket tap		-11 898 277	-3 969 195
Overføringer til/fra annen egenkapital		0	2 845 773
Sum overføringer og disponeringer		-11 898 277	-1 123 422



Balanse

Beløp i: NOK	Note	2024	2023
BALANSE - EIENDELER			
Anleggsmidler			
Immaterielle eiendeler			
Utvikling		10 244 988	5 793 893
Konsesjoner, patenter, lisenser, varemerker og lignende rettigheter		10 792	19 387
Sum immaterielle eiendeler		10 255 779	5 813 279
Varige driftsmidler			
Driftsløsøre, inventar, verktøy, kontormaskiner og lignende		64 471	153 816
Sum varige driftsmidler		64 471	153 816
Finansielle anleggsmidler			
Investering i datterselskap		30 000	30 000
Andre fordringer		1 355	0
Sum finansielle anleggsmidler		31 355	30 000
Sum anleggsmidler		10 351 606	5 997 095
Omløpsmidler			
Varer			
Fordringer			
Andre fordringer		4 385 670	9 168
Sum fordringer		4 385 670	9 168
Bankinnskudd, kontanter og lignende			
Bankinnskudd, kontanter og lignende		7 925 580	7 059 634
Sum bankinnskudd, kontanter og lignende		7 925 580	7 059 634
Sum omløpsmidler		12 311 250	7 068 802
SUM EIENDELER		22 662 856	13 065 897

BALANSE - EGENKAPITAL OG GJELD



Balanse

Beløp i: NOK	Note	2024	2023
Egenkapital			
Innskutt egenkapital			
Selskapskapital		48 645	43 240
Beholdning av egne aksjer		-344	-894
Overkurs		5 537 557	8 910 436
Annen innskutt egenkapital		-161 460	-249 955
Sum innskutt egenkapital		5 424 399	8 702 827
Opptjent egenkapital			
Udekket tap		0	3 969 195
Sum opptjent egenkapital		0	-3 969 195
Sum egenkapital		5 424 399	4 733 633
Gjeld			
Langsiktig gjeld			
Annen langsiktig gjeld			
Øvrig langsiktig gjeld		13 113 028	5 613 028
Sum annen langsiktig gjeld		13 113 028	5 613 028
Sum langsiktig gjeld		13 113 028	5 613 028
Kortsiktig gjeld			
Leverandørgjeld		3 143 231	1 038 171
Skyldige offentlige avgifter		208 769	425 433
Kortsiktig konserngjeld		0	1 227
Annen kortsiktig gjeld		773 429	1 254 404
Sum kortsiktig gjeld		4 125 430	2 719 236
Sum gjeld		17 238 458	8 332 264
SUM EGENKAPITAL OG GJELD		22 662 856	13 065 897



Brønnøysundregistrene

ÅRSREGNSKAP FOR REGNSKAPSÅRET 2024 - GENERELL INFORMASJON

Journalnummer: 2025 329819

Enheten

Organisasjonsnummer: 920 478 840
Organisasjonsform: Aksjeselskap
Foretaksnavn: INVIVO BIONICS AS
Forretningsadresse: Gaustadalléen 21
0349 OSLO

Regnskapsår

Årsregnskapets periode: 01.01.2024 - 31.12.2024

Konsern

Morselskap i konsern: Ja
Konsernregnskap lagt ved: Nei

Regnskapsregler

Regler for små foretak benyttet: Ja
Benyttet ved utarbeidelsen av
årsregnskapet til selskapet: Regnskapslovens alminnelige regler

Årsregnskapet fastsatt av kompetent organ

Bekreftet av representant for selskapet: Ingelin Clausen
Dato for fastsettelse av årsregnskapet: 03.03.2025

Grunnlag for avgivelse

År 2024: Årsregnskap er elektronisk innlevert.
År 2023: Tall er hentet fra elektronisk innlevert årsregnskap fra 2024.

Det er ikke krav til at årsregnskapet m.v. som sendes til Regnskapsregisteret er undertegnet. Kontrollen på at dette er utført ligger hos revisor/enhetens øverste organ. Sikkerheten ivaretas ved at innsender har rolle/rettighet for innsending av årsregnskapet via Altinn, og ved at det bekreftes at årsregnskapet er fastsatt av kompetent organ.

Brønnøysundregistrene, 12.03.2025



Organisasjonsnr: 920 478 840
INVIVO BIONICS AS

RESULTATREGNSKAP

Beløp i: NOK	Note	2024	2023
RESULTATREGNSKAP			
Inntekter			
Annen driftsinntekt		7 103 171	25 059 981
Sum inntekter		7 103 171	25 059 981
Kostnader			
Lønnskostnad	2	9 526 434	7 013 779
Avskrivning på varige driftsmidler og immaterielle eiendeler		97 939	125 200
Annen driftskostnad		9 120 381	20 256 028
Sum kostnader		18 744 755	27 395 006
Driftsresultat		-11 641 584	-2 335 025
Finansinntekter og finanskostnader			
Annen renteinntekt		47 376	190 652
Annen finansinntekt		153 620	1 247 913
Sum finansinntekter		200 995	1 438 565
Annen rentekostnad		308 676	0
Annen finanskostnad		149 012	226 961
Sum finanskostnader		457 688	226 961
Netto finans		-256 693	1 211 604
Resultat før skattekostnad		-11 898 277	-1 123 422
Årsresultat		-11 898 277	-1 123 422
Overføringer og disponeringer			
Udekket tap		-11 898 277	-3 969 195
Overføringer til/fra annen egenkapital		0	2 845 773
Sum overføringer og disponeringer		-11 898 277	-1 123 422



Organisasjonsnr: 920 478 840
INVIVO BIONICS AS

BALANSE

Beløp i: NOK	Note	2024	2023
--------------	------	------	------

BALANSE - EIENDELER

Anleggsmidler

Immaterielle eiendeler

Utvikling		10 244 988	5 793 893
Konsesjoner, patenter, lisenser, varemerker og lignende rettigheter		10 792	19 387
Sum immaterielle eiendeler		10 255 779	5 813 279

Varige driftsmidler

Driftsløsøre, inventar, verktøy, kontormaskiner og lignende		64 471	153 816
Sum varige driftsmidler		64 471	153 816

Finansielle anleggsmidler

Investering i datterselskap		30 000	30 000
Andre fordringer		1 355	0
Sum finansielle anleggsmidler		31 355	30 000

Sum anleggsmidler		10 351 606	5 997 095
--------------------------	--	-------------------	------------------

Omløpsmidler

Varer

Fordringer

Andre fordringer		4 385 670	9 168
Sum fordringer		4 385 670	9 168

Bankinnskudd, kontanter og lignende

Bankinnskudd, kontanter og lignende		7 925 580	7 059 634
Sum bankinnskudd, kontanter og lignende		7 925 580	7 059 634

Sum omløpsmidler		12 311 250	7 068 802
-------------------------	--	-------------------	------------------

SUM EIENDELER		22 662 856	13 065 897
----------------------	--	-------------------	-------------------

BALANSE - EGENKAPITAL OG GJELD

Egenkapital

Innskutt egenkapital

Selskapskapital		48 645	43 240
Beholdning av egne aksjer		-344	-894



Overkurs	5 537 557	8 910 436
Annen innskutt egenkapital	-161 460	-249 955
Sum innskutt egenkapital	5 424 399	8 702 827
Opptjent egenkapital		
Udekket tap	0	3 969 195
Sum opptjent egenkapital	0	-3 969 195
Sum egenkapital	5 424 399	4 733 633
Gjeld		
Langsiktig gjeld		
Annen langsiktig gjeld		
Øvrig langsiktig gjeld	13 113 028	5 613 028
Sum annen langsiktig gjeld	13 113 028	5 613 028
Sum langsiktig gjeld	13 113 028	5 613 028
Kortsiktig gjeld		
Leverandørgjeld	3 143 231	1 038 171
Skyldige offentlige avgifter	208 769	425 433
Kortsiktig konserngjeld	0	1 227
Annen kortsiktig gjeld	773 429	1 254 404
Sum kortsiktig gjeld	4 125 430	2 719 236
Sum gjeld	17 238 458	8 332 264
SUM EGENKAPITAL OG GJELD	22 662 856	13 065 897



Organisasjonsnr: 920 478 840
INVIVO BIONICS AS

NOTEOPPLYSNINGER - SELSKAP - alle poster oppgitt i hele tall

Note

1

Regnskapsprinsipper

Årsregnskapet er satt opp i samsvar med regnskapslovens bestemmelser og god regnskapsskikk for små foretak. ** Klassifisering ** Eiendeler bestemt til varig eie eller bruk er klassifisert som anleggsmidler. Andre eiendeler er klassifisert som omløpsmidler. Fordringer med forfall mer enn ett år etter balansedagen er medtatt som anleggsmidler. Gjeld som forfaller senere enn ett år etter balansedagen er oppført som langsiktig gjeld. ** Varige driftsmidler ** Varige driftsmidler er vurdert til anskaffelseskost etter fradrag for bedriftsøkonomiske avskrivninger som er beregnet på grunnlag av kostpris og antatt levetid. ** Aksjer ** Omløpsaksjer er vurdert til markedsverdi på balansedagen. Andre aksjer er oppført i regnskapet til kostpris. I de tilfeller der den virkelige verdien er lavere enn kostprisen og dette ikke er forbigående, er det foretatt nedskrivning. ** Fordringer ** Kundefordringer og andre fordringer er oppført til pålydende etter fradrag for konstaterte og forventede tap. ** Skatter ** Skattekostnaden i resultatregnskapet omfatter både periodens betalbar skatt og endring i utsatt skatt. Utsatt skatt er beregnet på grunnlag av midlertidige forskjeller mellom regnskapsmessige og skattemessige verdier, samt eventuelt ligningsmessig underskudd til fremføring ved utgangen av regnskapsåret. Utsatt skatt er avsatt som langsiktig gjeld i balansen. I den grad utsatt skattefordel overstiger utsatt skatt, er utsatt skattefordel tatt med i balansen iht. god regnskapsskikk. ** Driftsinntekter og kostnader ** Inntektsføring følger opptjeningsprinsippet, som normalt vil følge leveringstidspunktet for varer og tjenester. Kostnader er tatt med etter sammenstillingsprinsippet, det vil si at kostnadene er tatt med i samme periode som tilhørende inntekter.'

Note

2

Antall årsverk i regnskapsåret

7.00

Sum Beløp

Balanseført verdi 31.12. Varige driftsmidler Immaterielle eiend.

Konsernregnskap

Morselskapet sitt navn

Forretningskontor for morselskapet



InVivo Bionics AS

Organisasjonsnr: 920 478 840

RESULTATREGNSKAP

Beløp i NOK	Note	2024	2023
Inntekter			
Annen driftsinntekt	2	7 103 171	25 059 981
Sum inntekter		7 103 171	25 059 981
Kostnader			
Lønnskostnad	3	9 526 434	7 013 779
Avskrivninger	4	97 939	125 200
Annen driftskostnad		9 120 381	20 256 028
Sum kostnader		18 744 754	27 395 007
Driftsresultat		- 11 641 583	- 2 335 026
Finansinntekter og finanskostnader			
Annen renteinntekt		47 376	190 652
Annen finansinntekt		153 620	1 247 913
Sum finansinntekter		200 996	1 438 565
Annen rentekostnad		308 676	-
Annen finanskostnad		149 012	226 961
Sum finanskostnader		457 689	226 961
Netto finans		- 256 693	1 211 604
Ordinært resultat før skattekostnad		- 11 898 277	- 1 123 422
Skattekostnad på ordinært resultat	5	-	-
Ordinært resultat etter skattekostnad		- 11 898 277	- 1 123 422
Årsresultat		- 11 898 277	- 1 123 422
Årsresultat etter minoritetsinteresser		- 11 898 277	- 1 123 422
Overføringer og disponeringer			
Udekket tap		- 11 898 277	- 3 969 195
Overføringer til/fra annen egenkapital			2 845 773
Sum overføringer og disponeringer	6	- 11 898 277	- 1 123 422



InVivo Bionics AS

Organisasjonsnr: 920 478 840

BALANSE - EIENDELER

Beløp i NOK	Note	2024	2023
BALANSE - EIENDELER			
Forskning og utvikling	4	10 244 988	5 793 893
Konsesjoner, patenter, lisenser, varemerker og lignende rettigheter	4	10 792	19 387
Sum immaterielle eiendeler		10 255 780	5 813 279
Driftsløsøre, inventar, kontormaskiner o.l.	4	64 471	153 816
Sum varige driftsmidler		64 471	153 816
Investering i datterselskap	7	30 000	30 000
Sum finansielle anleggsmidler		30 000	30 000
Sum anleggsmidler		10 350 251	5 997 095
Fordringer			
Kundefordringer		-	-
Andre fordringer		4 387 025	9 168
Sum fordringer		4 387 025	9 168
Bankinnskudd, kontanter og lignende			
Bankinnskudd, kontanter o.l.	8	7 925 580	7 059 634
Sum bankinnskudd, kontanter og lignende		7 925 580	7 059 634
Sum omløpsmidler		12 312 605	7 068 802
SUM EIENDELER		22 662 856	13 065 897



InVivo Bionics AS


Organisasjonsnr: 920 478 840

BALANSE - EGENKAPITAL OG GJELD

Beløp i NOK	Note	2024	2023
EGENKAPITAL			
Innskutt egenkapital			
Aksjekapital	6, 9	48 645	43 240
Beholdning av egne aksjer	6	344	894
Overkurs	6	5 537 558	8 910 436
Annen innskutt egenkapital	6	161 460	249 955
Sum innskutt egenkapital		5 424 399	8 702 827
Opptjent egenkapital			
Udekket tap	6	-	3 969 195
Sum opptjent egenkapital		-	3 969 195
Sum egenkapital		5 424 399	4 733 633
GJELD			
Langsiktig gjeld			
Langsiktig gjeld		13 113 028	5 613 028
Sum langsiktig gjeld		13 113 028	5 613 028
Kortsiktig gjeld			
Leverandørgjeld		3 143 231	1 038 171
Skyldige offentlige avgifter		208 769	425 433
Kortsiktig konserngjeld		-	1 227
Annen kortsiktig gjeld	10	773 429	1 254 404
Sum kortsiktig gjeld		4 125 429	2 719 236
Sum gjeld		17 238 457	8 332 264
SUM EGENKAPITAL OG GJELD		22 662 856	13 065 897


Oslo, 4. February 2025



Stig Nordal
styreleder


Ingelin Clausen
styremedlem, daglig leder


Joachim Paasche
styremedlem


John Olof Solberg
styremedlem


Anders Eikenes
styremedlem


Agnes Friese Skov
styremedlem



InVivo Bionics AS

Organisasjonsnr: 920 478 840

Noter til regnskapsåret 2024

Note 1 - Regnskapsprinsipper

Årsregnskapet er satt opp i samsvar med regnskapslovens bestemmelser og god regnskapsskikk for små foretak.

Datterselskap/tilknyttet selskap

Datterselskapet og tilknyttede selskaper vurderes etter kostmetoden i selskapsregnskapet. Investeringen er vurdert til anskaffelseskost for aksjene med mindre nedskrivning har vært nødvendig.

Utbytte og andre utdelinger er inntektsført samme år som det er avsatt i datterselskapet.

Klassifisering og vurdering av balanseposter

Omløpsmidler og kortsiktig gjeld omfatter poster som forfaller til betaling innen ett år etter balansedagen, samt poster som knytter seg til varekretsløpet. Øvrige poster er klassifisert som anleggsmiddel/langsiktig gjeld.

Omløpsmidler vurderes til laveste av anskaffelseskost og virkelig verdi. Kortsiktig gjeld balanseføres til nominelt beløp på etableringstidspunkt.

Anleggsmidler vurderes til anskaffelseskost, men nedskrives til virkelig verdi ved verdifall som ikke forventes å være forbigående. Anleggsmidler med begrenset økonomisk levetid avskrives planmessig. Langsiktig gjeld balanseføres til nominelt beløp på etableringstidspunktet.

Varige driftsmidler

Varige driftsmidler balanseføres og avskrives lineært over driftsmidlets forventede levetid. Vesentlige driftsmidler som består av betydelige komponenter med ulik levetid er dekomponert med ulik avskrivningstid for de ulike komponentene. Direkte vedlikehold av driftsmidler kostnadsføres løpende under driftskostnader, mens påkostninger eller forbedringer tillegges driftsmidlets kostpris og avskrives i takt med driftsmidlet.

Skatter

Skattekostnaden i resultatregnskapet omfatter både periodens betalbare skatt og endring i utsatt skatt. Utsatt skatt er beregnet med 22 % på grunnlag av de midlertidige forskjeller som eksisterer mellom regnskapsmessige og skattemessige verdier, samt ligningsmessig underskudd til fremføring ved utgangen av regnskapsåret. I samsvar med NRS for små selskaper, utelates balanseføring av utsatt skattefordel.



InVivo Bionics AS

Organisasjonsnr: 920 478 840

Noter til regnskapsåret 2024

Note 2 - Tilskudd fra det offentlige

	2024	2023
Norges Forskningsråd	4 223 571	2 923 815
European Innovation Council	2 879 600	22 136 166
Sum	7 103 171	25 059 981

Note 3 - Lønnskostnader, antall ansatte og lån til ansatte

Selskapet har i regnskapsåret sysselsatt totalt 8 årsverk.

Note 4 - Vørige driftsmidler og immaterielle eiendeler

	Immaterielle eiendeler	Forskning og utvikling	Driftsløsøre, inventar	Sum
Anskaffelseskost 01.01	42 977	5 793 893	413 940	6 250 810
Tilgang kjøpte driftsmidler	-	-	-	-
Egne utviklingskostnader	-	4 451 095	-	4 451 095
Anskaffelseskost 31.12	42 977	10 244 988	413 940	10 701 905
Akk. avskrivning 01.01	-	23 590	260 124	283 714
Årets avskrivninger	-	8 595	89 344	97 939
Akk. avskrivning 31.12	-	32 185	349 468	381 653
Balanseført per 31.12	10 792	10 244 988	64 471	10 320 251

Note 5 - Skatt

Beregning av årets skattegrunnlag	2024	2023
Ordinært resultat før skattekostnad	- 11 898 277	- 1 123 422
Fradrag fra permanente forskjeller	773	-
Endring i midlertidige forskjeller	49 252	61 694
Årets skattegrunnlag	- 11 848 252	- 1 061 728
Oversikt over midlertidige forskjeller	2024	2023
Driftsmidler ink. Goodwill	-	-
Sum	-	-
Akkumulert fremførtbart underskudd	- 15 986 765	- 4 138 513
Netto midlertidige forskjeller per 31.12	- 15 986 765	- 4 138 513
Forskjeller som ikke inngår i utsatt skattefordel	- 15 986 765	- 4 138 513
Sum	-	-



InVivo Bionics AS

Organisasjonsnr: 920 478 840

Noter til regnskapsåret 2024

Note 6 - Egenkapital

	Aksjekapital	Egne aksjer	Overkurs	Annen innskutt egenkapital	Annen egenkapital	Sum
Egenkapital 01.01	43 240 -	894	8 910 436 -	249 955 -	3 969 195	4 733 633
Årsresultat	-	-	-	-	11 898 277 -	11 898 276
Udekket tap overførsel	-	-	15 867 471	-	15 867 471	0
Kjøpe av egne aksjer	-	-	-	-	-	0
Salg av egne aksjer	-	550	-	88 495	-	89 045
Kontantinnskudd	5 405	-	12 494 593	-	-	12 499 998
Egenkapital 31.12	48 645 -	344	5 537 558 -	161 460	-	5 424 399

Note 7 - Datterselskap, tilknyttet selskap m.v.

Selskap	Kontor	Eierandel	Resultat 2024	Egenkapital Per 31.12	Bokført verdi Per 31.12
Urobionics AS	Oslo	100 % -	1 892 -	665	30 000

Note 8 - Bankinnskudd

	2024
Bundne skattetreksmidler utgjør	368 549

Selskapet har dekning for skyldig forskuddstrekk vedrørende ansatte per 31.12.

Note 9 - Aksjekapital og aksjonærinformasjon

Aksjekapitalen består av:	Antall	Pålydende	Balansført
Ordinære aksjer	486 449	0,1	48 645

Oversikt over aksjonærene i selskapet per 31.12:

	Ordinære aksjer	Eienandel
Ingelin Clausen Holding AS	240 649	49,5 %
Paasche Holding AS	45 000	9,3 %
Felden AS	44 197	9,1 %
Mjøsbu AS	34 252	7,0 %
Solberg Invest & Konsult AS	22 361	4,6 %
MP Pensjon PK	21 620	4,4 %
StartupLab Founders Fund III AS	20 673	4,2 %
TRK Group AS	10 099	2,1 %
RMH Invest AS	5 050	1,0 %
GEG Invest AS	4 324	0,9 %
Hubble AS	4 324	0,9 %
Bluefield AS	3 535	0,7 %
InVivo Bionics AS	3 440	0,7 %
Dan Aragao	3 000	0,6 %
Keep On Rocking AS	2 525	0,5 %
Berard Holding AS	2 500	0,5 %
Anette Bratteberg	2 284	0,5 %
Aluco AS	2 162	0,4 %
Fradjo AS	2 162	0,4 %
Krokus Invest AS	2 162	0,4 %
Lars Geir Whist Tvedt	2 000	0,4 %
Amicus Investment AS	2 000	0,4 %
Martin C. Bekkelien	1 998	0,4 %
Ilia Bubnov	1 500	0,3 %
Ole Christoffersen	1 500	0,3 %
Per Gerhard Gløersen	432	0,1 %
Carl Nimhed	200	0,0 %
Christian Krey	200	0,0 %
Sayed Rahimi	200	0,0 %
Pavel Ivanou	100	0,0 %
Sum	486 449	100,0 %

Note 10 - Annen kortsiktig gjeld

	2024	2023
Annen kortsiktig gjeld	773 429	1 254 404
Sum	773 429	1 254 404



Invivo Bionics_Årsregnskap 2024 inkl. noter - to be signed

Final Audit Report

2025-02-06











Created:	2025-02-04
By:	Sayed Rahimi (sayed.rahimi@invivo.io)
Status:	Signed
Transaction ID:	CBJCHBCAABAAMtLQ1kijJ85Q8cqSY4f1qZa0csYTosGC

"Invivo Bionics_Årsregnskap 2024 inkl. noter - to be signed" History

- Document created by Sayed Rahimi (sayed.rahimi@invivo.io)
2025-02-04 - 9:25:02 AM GMT
- Document emailed to Stig Nordal (stig.nordal@dlapiper.com) for signature
2025-02-04 - 9:25:07 AM GMT
- Document emailed to Ingelin Clausen (ingelin.clausen@invivo.io) for signature
2025-02-04 - 9:25:07 AM GMT
- Document emailed to John Solberg (john.o.solberg@gmail.com) for signature
2025-02-04 - 9:25:08 AM GMT
- Document emailed to Joachim Paasche (joachim.paasche@gmail.com) for signature
2025-02-04 - 9:25:08 AM GMT
- Document emailed to Anders Eikenes (anders@oivi.co) for signature
2025-02-04 - 9:25:08 AM GMT
- Document emailed to Agnes Friese (agnes.friese@gmail.com) for signature
2025-02-04 - 9:25:08 AM GMT
- Email viewed by Stig Nordal (stig.nordal@dlapiper.com)
2025-02-04 - 9:47:23 AM GMT
- Email viewed by Agnes Friese (agnes.friese@gmail.com)
2025-02-04 - 9:52:27 AM GMT
- Document e-signed by Agnes Friese (agnes.friese@gmail.com)
Signature Date: 2025-02-04 - 9:52:51 AM GMT - Time Source: server





-  Email viewed by Anders Eikenes (anders@oivi.co)
2025-02-04 - 7:55:38 PM GMT
-  Document e-signed by Anders Eikenes (anders@oivi.co)
Signature Date: 2025-02-04 - 7:56:19 PM GMT - Time Source: server
-  Email viewed by Ingelin Clausen (ingelin.clausen@invivo.io)
2025-02-05 - 9:36:59 AM GMT
-  Document e-signed by Ingelin Clausen (ingelin.clausen@invivo.io)
Signature Date: 2025-02-05 - 9:37:31 AM GMT - Time Source: server
-  Document e-signed by Stig Nordal (stig.nordal@dlapiper.com)
Signature Date: 2025-02-05 - 10:04:08 AM GMT - Time Source: server
-  Email viewed by Joachim Paasche (joachim.paasche@gmail.com)
2025-02-05 - 11:45:05 AM GMT
-  Document e-signed by Joachim Paasche (joachim.paasche@gmail.com)
Signature Date: 2025-02-05 - 11:45:36 AM GMT - Time Source: server
-  Email viewed by John Solberg (john.o.solberg@gmail.com)
2025-02-06 - 12:45:32 PM GMT
-  Document e-signed by John Solberg (john.o.solberg@gmail.com)
Signature Date: 2025-02-06 - 12:46:47 PM GMT - Time Source: server
-  Agreement completed.
2025-02-06 - 12:46:47 PM GMT



Avd. Oslo
Fr. Nansens vei 19
0369 Oslo
Norway
Tel +47 23 19 63 00
forvismazars.com/no/no

Til generalforsamlingen i Invivo Bionics AS

Uavhengig revisors beretning

Konklusjon

Vi har revidert årsregnskapet for Invivo Bionics AS som viser et underskudd på kr 11 898 277. Årsregnskapet består av balanse per 31. desember 2024, resultatregnskap for regnskapsåret avsluttet per denne datoen og noter til årsregnskapet, herunder et sammendrag av viktige regnskapsprinsipper.

Etter vår mening

- oppfyller årsregnskapet gjeldende lovkrav, og
- gir årsregnskapet et rettviseende bilde av selskapets finansielle stilling per 31. desember 2024 og av dets resultater for regnskapsåret avsluttet per denne datoen i samsvar med regnskapslovens regler og god regnskapsskikk i Norge.

Grunnlag for konklusjonen

Vi har gjennomført revisjonen i samsvar med International Standards on Auditing (ISA-ene). Våre oppgaver og plikter i henhold til disse standardene er beskrevet nedenfor under "Revisors oppgaver og plikter ved revisjonen av årsregnskapet". Vi er uavhengige av selskapet i samsvar med kravene i relevante lover og forskrifter i Norge og International Code of Ethics for Professional Accountants (inkludert internasjonale uavhengighetsstandarder) utstedt av International Ethics Standards Board for Accountants (IESBA-reglene), og vi har overholdt våre øvrige etiske forpliktelser i samsvar med disse kravene. Innhentet revisjonsbevis er etter vår vurdering tilstrekkelig og hensiktsmessig som grunnlag for vår konklusjon.

Ledelsens ansvar for årsregnskapet

Styret og daglig leder (ledelsen) er ansvarlige for å utarbeide årsregnskapet og for at det gir et rettviseende bilde i samsvar med regnskapslovens regler og god regnskapsskikk i Norge. Ledelsen er også ansvarlig for slik intern kontroll som den finner nødvendig for å kunne utarbeide et årsregnskap som ikke inneholder vesentlig feilinformasjon, verken som følge av misligheter eller utilsiktede feil.

Ved utarbeidelsen av årsregnskapet må ledelsen ta standpunkt til selskapets evne til fortsatt drift og opplyse om forhold av betydning for fortsatt drift. Forutsetningen om fortsatt drift skal legges til grunn for årsregnskapet så lenge det ikke er sannsynlig at virksomheten vil bli avvirket.

Forvis Mazars AS
Org. no. 979 605 994

Dette dokumentet er signert med PAdES-formatet (PDF Advanced Electronic Signatures) av Signicat. Dette sikrer dokumentet og dets vedlegg mot endringer etter signering.

SIGNICAT



Revisors oppgaver og plikter ved revisjonen av årsregnskapet

Vårt mål er å oppnå betryggende sikkerhet for at årsregnskapet som helhet ikke inneholder vesentlig feilinformasjon, verken som følge av misligheter eller utilsiktede feil, og å avgi en revisjonsberetning som inneholder vår konklusjon. Betryggende sikkerhet er en høy grad av sikkerhet, men ingen garanti for at en revisjon utført i samsvar med ISA-ene, alltid vil avdekke vesentlig feilinformasjon. Feilinformasjon kan oppstå som følge av misligheter eller utilsiktede feil. Feilinformasjon er å anse som vesentlig dersom den enkeltvis eller samlet med rimelighet kan forventes å påvirke de økonomiske beslutningene som brukerne foretar på grunnlag av årsregnskapet.

For videre beskrivelse av revisors oppgaver og plikter vises det til:
<https://revisorforeningen.no/revisjonsberetninger>

Oslo, 07.02.2025
Forvis Mazars AS

Rune Jalving
statsautorisert revisor
(elektronisk signert)



Elektronisk signatur

Signert av

Jalving, Rune



Dato og tid (UTC+01:00) Central European Time (Berlin) (DD.MM.YYYY HH:MM:SS)

07.02.2025 12:00:04

Signaturmetode

Norwegian BankID

Dette dokumentet er signert med elektronisk signatur. En elektronisk signatur er juridisk forpliktende på samme måte som en håndskrevet signatur på papir. Denne siden er lagt til dokumentet for å vise grunnleggende informasjon om signaturen(e), og på de følgende sidene kan du lese dokumentet som er signert. Vedlagt finnes også en PDF med signaturdetaljer, og en XML-fil med innholdet i den elektroniske signaturen(e). Vedleggene kan brukes for å verifisere gyldigheten av dokumentets signatur ved behov.