



## ÅRSREGNSKAPET FOR REGNSKAPSÅRET 2021 - GENERELL INFORMASJON

### Enheten

Organisasjonsnummer: 923 169 121  
Organisasjonsform: Aksjeselskap  
Foretaksnavn: NORDGÅRD-MELANDER AS  
Forretningsadresse: c/o Magna Nordgård-Melander  
Innlandsvegen 117  
9021 TROMSDALEN

### Regnskapsår

Årsregnskapets periode: 01.01.2021 - 31.12.2021

### Konsern

Morselskap i konsern: Nei

### Regnskapsregler

Regler for små foretak benyttet: Ja  
Benyttet ved utarbeidelsen av årsregnskapet til selskapet: Regnskapslovens alminnelige regler

### Årsregnskapet fastsatt av kompetent organ

Bekreftet av representant for selskapet: Magna Norgård-Melander  
Dato for fastsettelse av årsregnskapet: 05.05.2022

### Grunnlag for avgivelse

År 2021: Årsregnskapet er elektronisk innlevert  
År 2020: Tall er hentet fra elektronisk innlevert årsregnskap fra 2021

*Det er ikke krav til at årsregnskapet m.v. som sendes til Regnskapsregisteret er undertegnet. Kontrollen på at dette er utført ligger hos revisor/enhetens øverste organ. Sikkerheten ivaretas ved at innsender har rolle/rettighet for innsending av årsregnskapet via Altinn, og ved at det bekreftes at årsregnskapet er fastsatt av kompetent organ.*

Brønnøysundregistrene, 17.09.2023



## Resultatregnskap

| Beløp i: NOK                                  | Note | 2021           | 2020           |
|---|------|----------------|----------------|
| <b>RESULTATREGNSKAP</b>                       |      |                |                |
| <b>Inntekter</b>                              |      |                |                |
| Annen driftsinntekt                           |      | 557 447        | 616 347        |
| <b>Sum inntekter</b>                          |      | <b>557 447</b> | <b>616 347</b> |
| <b>Kostnader</b>                              |      |                |                |
| Lønnskostnad                                  | 1    | 518 471        | 479 390        |
| Annen driftskostnad                           |      | 112 142        | 146 750        |
| <b>Sum kostnader</b>                          |      | <b>630 613</b> | <b>626 140</b> |
| <b>Driftsresultat</b>                         |      | <b>-73 167</b> | <b>-9 793</b>  |
| <b>Finansinntekter og finanskostnader</b>     |      |                |                |
| Annen renteinntekt                            |      |                | 7              |
| <b>Sum finansinntekter</b>                    |      |                | <b>7</b>       |
| Annen rentekostnad                            |      | 83             | 375            |
| <b>Sum finanskostnader</b>                    |      | <b>83</b>      | <b>375</b>     |
| <b>Netto finans</b>                           |      | <b>-83</b>     | <b>-369</b>    |
| <b>Ordinært resultat før skattekostnad</b>    |      | <b>-73 250</b> | <b>-10 162</b> |
| Skattekostnad på ordinært resultat            |      | -16 115        | -2 193         |
| <b>Ordinært resultat etter skattekostnad</b>  |      | <b>-57 135</b> | <b>-7 969</b>  |
| <b>Årsresultat</b>                            |      | <b>-57 135</b> | <b>-7 969</b>  |
| <b>Årsresultat etter minoritetsinteresser</b> |      | <b>-57 135</b> | <b>-7 969</b>  |
| <b>Overføringer og disponeringer</b>          |      |                |                |
| Udekket tap                                   |      | -52 597        |                |
| Overføringer annen egenkapital                |      | -4 538         | -7 969         |
| <b>Sum overføringer og disponeringer</b>      |      | <b>-57 135</b> | <b>-7 969</b>  |



## Balanse

| Beløp i: NOK                                   | Note | 2021           | 2020          |
|--|------|----------------|---------------|
| <b>BALANSE - EIENDELER</b>                     |      |                |               |
| <b>Anleggsmidler</b>                           |      |                |               |
| <b>Immaterielle eiendeler</b>                  |      |                |               |
| Utsatt skattefordel                            |      | 18 308         | 2 193         |
| <b>Sum immaterielle eiendeler</b>              |      | <b>18 308</b>  | <b>2 193</b>  |
| <b>Sum anleggsmidler</b>                       |      | <b>18 308</b>  | <b>2 193</b>  |
| <b>Omløpsmidler</b>                            |      |                |               |
| <b>Varer</b>                                   |      |                |               |
| <b>Fordringer</b>                              |      |                |               |
| Andre kortsiktige fordringer                   |      | -19 279        | 10 959        |
| <b>Sum fordringer</b>                          |      | <b>-19 279</b> | <b>10 959</b> |
| <b>Bankinnskudd, kontanter og lignende</b>     |      |                |               |
| Bankinnskudd, kontanter o.l.                   | 2    | 44 934         | 83 207        |
| <b>Sum bankinnskudd, kontanter og lignende</b> |      | <b>44 934</b>  | <b>83 207</b> |
| <b>Sum omløpsmidler</b>                        |      | <b>25 655</b>  | <b>94 166</b> |
| <b>SUM EIENDELER</b>                           |      | <b>43 963</b>  | <b>96 359</b> |
| <b>BALANSE - EGENKAPITAL OG GJELD</b>          |      |                |               |
| <b>Egenkapital</b>                             |      |                |               |
| <b>Innskutt egenkapital</b>                    |      |                |               |
| Selskapskapital                                | 3,4  | 30 000         | 30 000        |
| Annen innskutt egenkapital                     |      | -5 570         | -5 570        |
| <b>Sum innskutt egenkapital</b>                |      | <b>24 430</b>  | <b>24 430</b> |
| <b>Opptjent egenkapital</b>                    |      |                |               |
| Annen egenkapital                              |      |                | 4 538         |
| Udekket tap                                    | 4,5  | 52 597         |               |
| <b>Sum opptjent egenkapital</b>                |      | <b>-52 597</b> | <b>4 538</b>  |



## Balanse

| <b>Beløp i: NOK</b>             | <b>Note</b> | <b>2021</b>    | <b>2020</b>   |
|---------------------------------|-------------|----------------|---------------|
| <b>Sum egenkapital</b>          |             | <b>-28 167</b> | <b>28 968</b> |
| <b>Sum langsiktig gjeld</b>     |             | <b>0</b>       | <b>0</b>      |
| <b>Kortsiktig gjeld</b>         |             |                |               |
| Leverandørgjeld                 |             | 1 048          | -6 750        |
| Skyldig offentlige avgifter     |             | 22 520         | 23 536        |
| Annen kortsiktig gjeld          |             | 48 562         | 50 605        |
| <b>Sum kortsiktig gjeld</b>     |             | <b>72 130</b>  | <b>67 391</b> |
| <b>Sum gjeld</b>                |             | <b>72 130</b>  | <b>67 391</b> |
| <b>SUM EGENKAPITAL OG GJELD</b> |             | <b>43 963</b>  | <b>96 359</b> |



## Brønnøysundregistrene

### ÅRSREGNSKAP FOR REGNSKAPSÅRET 2021 - GENERELL INFORMASJON

Journalnummer: 2022 630091

#### Enheten

Organisasjonsnummer: 923 169 121  
Organisasjonsform: Aksjeselskap  
Foretaksnavn: NORDGÅRD-MELANDER AS  
Forretningsadresse: c/o Magna Nordgård-Melander  
Innlandsvegen 117  
9021 TROMSDALEN

#### Regnskapsår

Årsregnskapets periode: 01.01.2021 - 31.12.2021

#### Konsern

Morselskap i konsern: Nei

#### Regnskapsregler

Regler for små foretak benyttet: Ja  
Benyttet ved utarbeidelsen av  
årsregnskapet til selskapet: Regnskapslovens alminnelige regler

#### Årsregnskapet fastsatt av kompetent organ

Bekreftet av representant for selskapet: Magna Norgård-Melander  
Dato for fastsettelse av årsregnskapet: 05.05.2022

#### Revisjon

Selskapet har besluttet at årsregnskapet  
ikke skal revideres: Ja  
Årsregnskapet er utarbeidet av ekstern  
autorisert regnskapsfører: Ja  
Ekstern autorisert regnskapsfører har i  
løpet av regnskapsåret bistått ved den  
løpende regnskapsføringen eller utført  
andre tjenester for selskapet enn å  
utarbeide årsregnskapet: Ja

#### Grunnlag for avgivelse

År 2021: Årsregnskap er elektronisk innlevert.  
År 2020: Tall er hentet fra elektronisk innlevert årsregnskap fra 2021.

*Det er ikke krav til at årsregnskapet m.v. som sendes til Regnskapsregisteret er undertegnet. Kontrollen på at dette er utført ligger hos revisor/enhetens øverste organ. Sikkerheten ivaretas ved at innsender har rolle/rettighet for innsending av årsregnskapet via Altinn, og ved at det bekreftes at årsregnskapet er fastsatt av kompetent organ.*

Brønnøysundregistrene, 06.07.2022

---

Brønnøysundregistrene  
Postadresse: Postboks 900, 8910 Brønnøysund  
Telefon: 75 00 75 00  
E-post: firmapost@brreg.no Internett: www.brreg.no  
Organisasjonsnummer: 974 760 673



Organisasjonsnr: 923 169 121  
NORDGÅRD-MELANDER AS

## RESULTATREGNSKAP

| <b>Beløp i: NOK</b>                           | <b>Note</b> | <b>2021</b>    | <b>2020</b>    |
|---|-------------|----------------|----------------|
| <b>RESULTATREGNSKAP</b>                       |             |                |                |
| <b>Inntekter</b>                              |             |                |                |
| Annen driftsinntekt                           |             | 557 447        | 616 347        |
| <b>Sum inntekter</b>                          |             | <b>557 447</b> | <b>616 347</b> |
| <b>Kostnader</b>                              |             |                |                |
| Lønnskostnad                                  | 1           | 518 471        | 479 390        |
| Annen driftskostnad                           |             | 112 142        | 146 750        |
| <b>Sum kostnader</b>                          |             | <b>630 613</b> | <b>626 140</b> |
| <b>Driftsresultat</b>                         |             | <b>-73 167</b> | <b>-9 793</b>  |
| <b>Finansinntekter og finanskostnader</b>     |             |                |                |
| Annen renteinntekt                            |             |                | 7              |
| <b>Sum finansinntekter</b>                    |             |                | <b>7</b>       |
| Annen rentekostnad                            |             | 83             | 375            |
| <b>Sum finanskostnader</b>                    |             | <b>83</b>      | <b>375</b>     |
| <b>Netto finans</b>                           |             | <b>-83</b>     | <b>-369</b>    |
| <b>Ordinært resultat før skattekostnad</b>    |             |                |                |
| Skattekostnad på ordinært resultat            |             | -73 250        | -10 162        |
| <b>Ordinært resultat etter skattekostnad</b>  |             | <b>-16 115</b> | <b>-2 193</b>  |
| <b>Årsresultat</b>                            |             | <b>-57 135</b> | <b>-7 969</b>  |
| <b>Årsresultat etter minoritetsinteresser</b> |             | <b>-57 135</b> | <b>-7 969</b>  |
| <b>Overføringer og disponeringer</b>          |             |                |                |
| Udekket tap                                   |             | -52 597        |                |
| Overføringer annen egenkapital                |             | -4 538         | -7 969         |
| <b>Sum overføringer og disponeringer</b>      |             | <b>-57 135</b> | <b>-7 969</b>  |



Organisasjonsnr: 923 169 121  
NORDGÅRD-MELANDER AS

## BALANSE

Beløp i: NOK Note 2021 2020

### BALANSE - EIENDELER

|  |   |                |               |
|--|---|----------------|---------------|
| <b>Anleggsmidler</b>                           |   |                |               |
| <b>Immaterielle eiendeler</b>                  |   |                |               |
| Utsatt skattefordel                            |   | 18 308         | 2 193         |
| <b>Sum immaterielle eiendeler</b>              |   | <b>18 308</b>  | <b>2 193</b>  |
| <b>Sum anleggsmidler</b>                       |   | <b>18 308</b>  | <b>2 193</b>  |
| <b>Omløpsmidler</b>                            |   |                |               |
| <b>Varer</b>                                   |   |                |               |
| <b>Fordringer</b>                              |   |                |               |
| Andre kortsiktige fordringer                   |   | -19 279        | 10 959        |
| <b>Sum fordringer</b>                          |   | <b>-19 279</b> | <b>10 959</b> |
| <b>Bankinnskudd, kontanter og lignende</b>     |   |                |               |
| Bankinnskudd, kontanter o. l.                  | 2 | 44 934         | 83 207        |
| <b>Sum bankinnskudd, kontanter og lignende</b> |   | <b>44 934</b>  | <b>83 207</b> |
| <b>Sum omløpsmidler</b>                        |   | <b>25 655</b>  | <b>94 166</b> |
| <b>SUM EIENDELER</b>                           |   | <b>43 963</b>  | <b>96 359</b> |

### BALANSE - EGENKAPITAL OG GJELD

|                                 |     |                |               |
|---------------------------------|-----|----------------|---------------|
| <b>Egenkapital</b>              |     |                |               |
| <b>Innskutt egenkapital</b>     |     |                |               |
| Selskapskapital                 | 3,4 | 30 000         | 30 000        |
| Annen innskutt egenkapital      |     | -5 570         | -5 570        |
| <b>Sum innskutt egenkapital</b> |     | <b>24 430</b>  | <b>24 430</b> |
| <b>Opptjent egenkapital</b>     |     |                |               |
| Annen egenkapital               |     |                | 4 538         |
| Udekket tap                     | 4,5 | 52 597         |               |
| <b>Sum opptjent egenkapital</b> |     | <b>-52 597</b> | <b>4 538</b>  |
| <b>Sum egenkapital</b>          |     | <b>-28 167</b> | <b>28 968</b> |
| <b>Sum langsiktig gjeld</b>     |     | <b>0</b>       | <b>0</b>      |
| <b>Kortsiktig gjeld</b>         |     |                |               |
| Leverandørgjeld                 |     | 1 048          | -6 750        |
| Skyldig offentlige avgifter     |     | 22 520         | 23 536        |



|                                 |               |               |
|---------------------------------|---------------|---------------|
| Annen kortsiktig gjeld          | 48 562        | 50 605        |
| Sum kortsiktig gjeld            | 72 130        | 67 391        |
| Sum gjeld                       | 72 130        | 67 391        |
| <b>SUM EGENKAPITAL OG GJELD</b> | <b>43 963</b> | <b>96 359</b> |



Organisasjonsnr: 923 169 121  
NORDGÅRD-MELANDER AS

NOTEOPPLYSNINGER - SELSKAP - alle poster oppgitt i hele tall

## Note

Antall årsverk i regnskapsåret  
1.00

Sum Beløp

Balanseført verdi 31.12. Varige driftsmidler Immaterielle eiend.

## Konsernregnskap

Morselskapet sitt navn

Forretningskontor for morselskapet

Begrunnelse for at datterselskap er utelatt fra konsolideringen

Konsern, tilknyttet selskap m.v. - fordringer og gjeld

## Fordringer

Samlet beløp - tilknyttet selskap Årets Fjorårets

Samlet beløp - foretak i samme konsern Årets Fjorårets

Samlet beløp - foretak i samme konsern Årets Fjorårets

Samlet beløp - felles kontrollert virksomhet Årets Fjorårets

Pantstillelse Beløp

Beholdning av egne aksjer Antall Pålydende Andel av aksjek.



**Note**

**Lån og sikkerhetsstillelse til medlemmer**

Er det gitt lån eller sikkerhetsstillelse til ledende personer: Nei

Opplysninger om:


Medlemmer av:

Mer om lån og sikkerhetsstillelse

**Note**

**Noteopplysninger ut over minimumskravene for små foretak**

Fullstendige noteopplysninger fremkommer av vedlagte PDF-dokument



---

---

# Årsregnskap 2021 for Nordgård-Melander AS

Organisasjonsnr. 923169121

---


---

**Utarbeidet av:**

Sparebank 1 Regnskapshuset Nord-Norge AS  
Autorisert regnskapsførerselskap  
Storgata 65  
9008 TROMSØ  
Organisasjonsnr. 851987142



Nordgård-Melander AS




## Resultatregnskap

|   | Note | jul-des 21      | jul-des 20      |
|---|------|-----------------|-----------------|
| <b>DRIFTSINNTEKTER OG DRIFTSKOSTNADER</b> |      |                 |                 |
| <b>Driftsinntekter</b>                    |      |                 |                 |
| Annen driftsinntekt                       |      | 557 447         | 616 347         |
| <b>Sum driftsinntekter</b>                |      | <b>557 447</b>  | <b>616 347</b>  |
| <b>Driftskostnader</b>                    |      |                 |                 |
| Lønnskostnad                              | 1    | 518 471         | 479 390         |
| Annen driftskostnad                       |      | 112 142         | 146 750         |
| <b>Sum driftskostnader</b>                |      | <b>630 613</b>  | <b>626 140</b>  |
| <b>DRIFTSRESULTAT</b>                     |      | <b>(73 167)</b> | <b>(9 793)</b>  |
| <b>FINANSINNTEKTER OG FINANSKOSTNADER</b> |      |                 |                 |
| <b>Finansinntekter</b>                    |      |                 |                 |
| Annen renteinntekt                        |      | 0               | 7               |
| <b>Sum finansinntekter</b>                |      | <b>0</b>        | <b>7</b>        |
| <b>Finanskostnader</b>                    |      |                 |                 |
| Annen rentekostnad                        |      | 83              | 375             |
| <b>Sum finanskostnader</b>                |      | <b>83</b>       | <b>375</b>      |
| <b>NETTO FINANSPOSTER</b>                 |      | <b>(83)</b>     | <b>(369)</b>    |
| <b>ORDINÆRT RES. FØR SKATTEKOSTNAD</b>    |      | <b>(73 250)</b> | <b>(10 162)</b> |
| Skattekostnad på ordinært resultat        |      | (16 115)        | (2 193)         |
| <b>ORDINÆRT RESULTAT</b>                  |      | <b>(57 135)</b> | <b>(7 969)</b>  |
| <b>ÅRSRESULTAT</b>                        |      | <b>(57 135)</b> | <b>(7 969)</b>  |
| <b>OVERF. OG DISPONERINGER</b>            |      |                 |                 |
| Overføringer annen egenkapital            |      | (4 538)         | (7 969)         |
| Fremføring av udekket tap                 |      | (52 597)        | 0               |
| <b>SUM OVERF. OG DISP.</b>                |      | <b>(57 135)</b> | <b>(7 969)</b>  |



Nordgård-Melander AS



## Balanse pr. 31.12.2121

|                                   | Note | 31.12.2121      | 31.12.2020    |
|-----------------------------------|------|-----------------|---------------|
| <b>EIENDELER</b>                  |      |                 |               |
| <b>ANLEGGSMIDLER</b>              |      |                 |               |
| <b>Immaterielle eiendeler</b>     |      |                 |               |
| Utsatt skattefordel               |      | 18 308          | 2 193         |
| <b>Sum immaterielle eiendeler</b> |      | <b>18 308</b>   | <b>2 193</b>  |
| <b>SUM ANLEGGSMIDLER</b>          |      | <b>18 308</b>   | <b>2 193</b>  |
| <b>OMLØPSMIDLER</b>               |      |                 |               |
| <b>Fordringer</b>                 |      |                 |               |
| Andre kortsiktige fordringer      |      | (19 279)        | 10 959        |
| <b>Sum fordringer</b>             |      | <b>(19 279)</b> | <b>10 959</b> |
| Bankinnskudd, kontanter o.l.      | 2    | 44 934          | 83 207        |
| <b>SUM OMLØPSMIDLER</b>           |      | <b>25 655</b>   | <b>94 166</b> |
| <b>SUM EIENDELER</b>              |      | <b>43 963</b>   | <b>96 359</b> |
| <b>EGENKAPITAL OG GJELD</b>       |      |                 |               |
| <b>EGENKAPITAL</b>                |      |                 |               |
| <b>Innskutt egenkapital</b>       |      |                 |               |
| Selskapskapital                   | 3,4  | 30 000          | 30 000        |
| Annen innskutt egenkapital        |      | (5 570)         | (5 570)       |
| <b>Sum innskutt egenkapital</b>   |      | <b>24 430</b>   | <b>24 430</b> |
| <b>Opptjent egenkapital</b>       |      |                 |               |
| Annen egenkapital                 |      | 0               | 4 538         |
| Udekket tap                       | 4,5  | (52 597)        | 0             |
| <b>Sum opptjent egenkapital</b>   |      | <b>(52 597)</b> | <b>4 538</b>  |
| <b>SUM EGENKAPITAL</b>            |      | <b>(28 167)</b> | <b>28 968</b> |
| <b>GJELD</b>                      |      |                 |               |
| <b>KORTSIKTIG GJELD</b>           |      |                 |               |
| Leverandørgjeld                   |      | 1 048           | (6 750)       |
| Skyldig offentlige avgifter       |      | 22 520          | 23 536        |
| Annen kortsiktig gjeld            |      | 48 562          | 50 605        |
| <b>SUM KORTSIKTIG GJELD</b>       |      | <b>72 130</b>   | <b>67 391</b> |
| <b>SUM GJELD</b>                  |      | <b>72 130</b>   | <b>67 391</b> |
| <b>SUM EGENKAPITAL OG GJELD</b>   |      | <b>43 963</b>   | <b>96 359</b> |

Tromsø, den

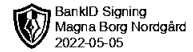
Magna Nordgård-Melander  
Styreleder



---

Nordgård-Melander AS

---



## Noter 2021

### Regnskapsprinsipper:

Årsregnskapet er satt opp i samsvar med regnskapsloven og god regnskapsskikk for små foretak.

#### Omløpsmidler og kortsiktig gjeld

Omløpsmidler og kortsiktig gjeld omfatter normalt poster som forfaller til betaling innen ett år etter siste dag i regnskapsåret, samt poster som knytter seg til varekretsløpet. Omløpsmidler vurderes til laveste verdi av anskaffelseskost og antatt virkelig verdi (Laveste verdis prinsipp).

#### Anleggsmidler og langsiktig gjeld

Anleggsmidler omfatter eiendeler bestemt til varig eie og bruk for virksomheten. Anleggsmidler er vurdert til anskaffelseskost. Varige driftsmidler føres opp i balansen og avskrives lineært over driftsmidlets forventede økonomiske levetid. Levetid fremkommer av de avskrivningssatsene som er angitt i noteopplysningene. Varige driftsmidler nedskrives til virkelig verdi ved verdifall som forventes ikke å være av forbigående art. Nedskrivninger blir reversert når grunnlaget for nedskrivningen ikke lenger finnes å være til stede. Langsiktig gjeld er gjeld som ikke faller inn under definisjonen av kortsiktig gjeld.

#### Inntektsføring

Tjenester inntektsføres i takt med utførelsen. Andelen av salgsinntekter som knytter seg til fremtidige serviceytelser, balanseføres som uopptjent inntekt ved salget og inntektsføres deretter i takt med levering av ytelsene.

#### Fordringer

Kundefordringer føres opp i balansen til pålydende etter fradrag for avsetning til påregnelig tap. Avsetning til påregnelig tap gjøres på grunnlag av en individuell vurdering av de enkelte fordringene. I tillegg gjøres det for øvrige kundefordringer en uspesifisert avsetning for å dekke antatt tap.

Andre fordringer er også gjenstand for en tilsvarende vurdering.

#### Skatt

Skattekostnaden i resultatregnskapet omfatter periodens betalbare skatt som blir utlignet og forfaller til betaling i neste regnskapsår i tillegg til endring i utsatt skatt. Utsatt skatt er beregnet med skattesatsen ved utgangen av regnskapsåret (22 %) på grunnlag av skattereduserende og skatteøkende midlertidige forskjeller som eksisterer mellom regnskapsmessige og skattemessige verdier. I beregningen er det også medtatt skattemessig framførbart underskudd ved regnskapsårets utgang. Skatteøkende og skattereduserende midlertidige forskjeller som reverserer eller kan reversere i samme periode er utlignet og nettoført.

#### Pensjonsforpliktelser

Selskapet har en ansatt med eierinteresser og plikter ikke har pensjonsordning iht lov om OTP.

### Note 1 - Lønnskostnad

---


Noter for Nordgård-Melander AS

Organisasjonsnr. 923169121

---



Nordgård-Melander AS



## Noter 2021

Selskapet har hatt 1 årsverk i regnskapsåret.

| <b>Spesifikasjon av lønnskostnader</b> | <b>I år</b>    |
|--|----------------|
| Lønn                                   | 480 220        |
| Arbeidsgiveravgift                     | 37 937         |
| Andre lønnsrelaterte ytelser           | 314            |
| <b>Totalt</b>                          | <b>518 471</b> |

### Pensjon

Selskapet plikter ikke å ha pensjonsordning etter lov om otp.

### Note 2 - Bankinnskudd, kontanter o.l.

Skattetrekkinnnskudd utgjør pr 31.12. i år kr 5 400.

### Note 3 - Selskapskapital

Selskapet har 300 aksjer pålydende kr 100 pr. aksje, samlet aksjekapital utgjør kr 30 000.

Selskapet har en aksjonær:

| <b>Navn</b>                       | <b>Antall Eierandel</b> |
|-----------------------------------|-------------------------|
| Magna Norgård-Melander styreleder | 300 100,00 %            |

### Note 4 - Udekket tap

|                         | <b>Aksjekapital / selskapskapital</b> | <b>Annen egenkapital</b> | <b>Sum egenkapital</b> |
|-------------------------|---------------------------------------|--------------------------|------------------------|
| Pr 1.1.                 | 30 000                                | -1 032                   | 28 968                 |
| Anvendt til årsresultat |                                       | -57 135                  | -57 135                |
| <b>Pr 31.12.</b>        | <b>30 000</b>                         | <b>-58 167</b>           | <b>-28 167</b>         |



---

Nordgård-Melander AS

---



## Noter 2021

### Note 5 - Fortsatt drift

Selskapets egenkapital er tapt og styrets handleplikt har inntrådt i hht AL §§3-4 og 3-5. Det antas ikke å medføre risiko for å påføre kreditorene ytterligere tap ved at virksomheten drives videre da videre kostnader dekkes av eieren. Årsregnskapet for 2021 er avlagt under forutsetning om fortsatt drift.



Nordgård-Melander AS

## Noter 2021

### Regnskapsprinsipper:

Årsregnskapet er satt opp i samsvar med regnskapsloven og god regnskapsskikk for små foretak.

#### Omløpsmidler og kortsiktig gjeld

Omløpsmidler og kortsiktig gjeld omfatter normalt poster som forfaller til betaling innen ett år etter siste dag i regnskapsåret, samt poster som knytter seg til varekretsløpet. Omløpsmidler vurderes til laveste verdi av anskaffelseskost og antatt virkelig verdi (Laveste verdis prinsipp).

#### Anleggsmidler og langsiktig gjeld

Anleggsmidler omfatter eiendeler bestemt til varig eie og bruk for virksomheten. Anleggsmidler er vurdert til anskaffelseskost. Varige driftsmidler føres opp i balansen og avskrives lineært over driftsmidlets forventede økonomiske levetid. Levetid fremkommer av de avskrivningssatsene som er angitt i noteopplysningene. Varige driftsmidler nedskrives til virkelig verdi ved verdifall som forventes ikke å være av forbigående art. Nedskrivninger blir reversert når grunnlaget for nedskrivningen ikke lenger finnes å være til stede. Langsiktig gjeld er gjeld som ikke faller inn under definisjonen av kortsiktig gjeld.

#### Inntektsføring

Tjenester inntektsføres i takt med utførelsen. Andelen av salgsinntekter som knytter seg til fremtidige serviceytelser, balanseføres som uopptjent inntekt ved salget og inntektsføres deretter i takt med levering av ytelsene.

#### Fordringer

Kundefordringer føres opp i balansen til pålydende etter fradrag for avsetning til påregnelig tap. Avsetning til påregnelig tap gjøres på grunnlag av en individuell vurdering av de enkelte fordringene. I tillegg gjøres det for øvrige kundefordringer en uspesifisert avsetning for å dekke antatt tap.

Andre fordringer er også gjenstand for en tilsvarende vurdering.

#### Skatt

Skattekostnaden i resultatregnskapet omfatter periodens betalbare skatt som blir utlignet og forfaller til betaling i neste regnskapsår i tillegg til endring i utsatt skatt. Utsatt skatt er beregnet med skattesatsen ved utgangen av regnskapsåret (22 %) på grunnlag av skattereduserende og skatteøkende midlertidige forskjeller som eksisterer mellom regnskapsmessige og skattemessige verdier. I beregningen er det også medtatt skattemessig framførbart underskudd ved regnskapsårets utgang. Skatteøkende og skattereduserende midlertidige forskjeller som reverserer eller kan reversere i samme periode er utlignet og nettoført.

#### Pensjonsforpliktelser

Selskapet har en ansatt med eierinteresser og plikter ikke har pensjonsordning iht lov om OTP.

### Note 1 - Lønnskostnad

Selskapet har hatt 1 årsverk i regnskapsåret.

Noter for Nordgård-Melander AS

Organisasjonsnr. 923169121



Nordgård-Melander AS

## Noter 2021

| Spesifikasjon av lønnskostnader | I år           |
|---------------------------------|----------------|
| Lønn                            | 480 220        |
| Arbeidsgiveravgift              | 37 937         |
| Andre lønnsrelaterte ytelser    | 314            |
| <b>Totalt</b>                   | <b>518 471</b> |

### Pensjon

Selskapet plikter ikke å ha pensjonsordning etter lov om otp.

### Note 2 - Bankinnskudd, kontanter o.l.

Skattetrekkinnnskudd utgjør pr 31.12. i år kr 5 400.

### Note 3 - Selskapskapital

Selskapet har 300 aksjer pålydende kr 100 pr. aksje, samlet aksjekapital utgjør kr 30 000.

Selskapet har en aksjonær:

| Navn                              | Antall Eierandel |
|-----------------------------------|------------------|
| Magna Norgård-Melander styreleder | 300 100,00 %     |

### Note 4 - Udekket tap

|                         | Aksjekapital /<br>selskapskapital | Annen<br>egenkapital | Sum<br>egenkapital |
|-------------------------|-----------------------------------|----------------------|--------------------|
| Pr 1.1.                 | 30 000                            | -1 032               | 28 968             |
| Anvendt til årsresultat |                                   | -57 135              | -57 135            |
| <b>Pr 31.12.</b>        | <b>30 000</b>                     | <b>-58 167</b>       | <b>-28 167</b>     |

### Note 5 - Fortsatt drift

Selskapets egenkapital er tapt og styrets handleplikt har inntrådt i hht AL §§3-4 og 3-5. Det antas ikke å medføre risiko for å påføre kreditorene ytterligere tap ved at virksomheten drives videre da videre kostnader dekkes av eieren. Årsregnskapet for 2021 er avlagt under forutsetning om fortsatt drift.

Noter for Nordgård-Melander AS

Organisasjonsnr. 923169121



Nordgård-Melander AS

## Noter 2021



Nordgård-Melander AS

## Resultatregnskap

|  | Note | jul-des 21      | jul-des 20      |
|--|------|-----------------|-----------------|
| <b>DRIFTSINNEKTER OG DRIFTSKOSTNADER</b> |      |                 |                 |
| <b>Driftsinntekter</b>                   |      |                 |                 |
| Annen driftsinntekt                      |      | 557 447         | 616 347         |
| <b>Sum driftsinntekter</b>               |      | <b>557 447</b>  | <b>616 347</b>  |
| <b>Driftskostnader</b>                   |      |                 |                 |
| Lønnskostnad                             | 1    | 518 471         | 479 390         |
| Annen driftskostnad                      |      | 112 142         | 146 750         |
| <b>Sum driftskostnader</b>               |      | <b>630 613</b>  | <b>626 140</b>  |
| <b>DRIFTSRESULTAT</b>                    |      | <b>(73 167)</b> | <b>(9 793)</b>  |
| <b>FINANSINNEKTER OG FINANSKOSTNADER</b> |      |                 |                 |
| <b>Finansinntekter</b>                   |      |                 |                 |
| Annen renteinntekt                       |      | 0               | 7               |
| <b>Sum finansinntekter</b>               |      | <b>0</b>        | <b>7</b>        |
| <b>Finanskostnader</b>                   |      |                 |                 |
| Annen rentekostnad                       |      | 83              | 375             |
| <b>Sum finanskostnader</b>               |      | <b>83</b>       | <b>375</b>      |
| <b>NETTO FINANSPOSTER</b>                |      | <b>(83)</b>     | <b>(369)</b>    |
| <b>ORDINÆRT RES. FØR SKATTEKOSTNAD</b>   |      | <b>(73 250)</b> | <b>(10 162)</b> |
| Skattekostnad på ordinært resultat       |      | (16 115)        | (2 193)         |
| <b>ORDINÆRT RESULTAT</b>                 |      | <b>(57 135)</b> | <b>(7 969)</b>  |
| <b>ÅRSRESULTAT</b>                       |      | <b>(57 135)</b> | <b>(7 969)</b>  |
| <b>OVERF. OG DISPONERINGER</b>           |      |                 |                 |
| Overføringer annen egenkapital           |      | (4 538)         | (7 969)         |
| Fremføring av udekket tap                |      | (52 597)        | 0               |
| <b>SUM OVERF. OG DISP.</b>               |      | <b>(57 135)</b> | <b>(7 969)</b>  |



Nordgård-Melander AS

**Balanse pr. 31.12.2121**

|                                   | Note | 31.12.2121      | 31.12.2020    |
|-----------------------------------|------|-----------------|---------------|
| <b>EIENDELER</b>                  |      |                 |               |
| <b>ANLEGGSMIDLER</b>              |      |                 |               |
| <b>Immaterielle eiendeler</b>     |      |                 |               |
| Utsatt skattefordel               |      | 18 308          | 2 193         |
| <b>Sum immaterielle eiendeler</b> |      | <b>18 308</b>   | <b>2 193</b>  |
| <b>SUM ANLEGGSMIDLER</b>          |      | <b>18 308</b>   | <b>2 193</b>  |
| <b>OMLØPSMIDLER</b>               |      |                 |               |
| <b>Fordringer</b>                 |      |                 |               |
| Andre kortsiktige fordringer      |      | (19 279)        | 10 959        |
| <b>Sum fordringer</b>             |      | <b>(19 279)</b> | <b>10 959</b> |
| Bankinnskudd, kontanter o.l.      | 2    | 44 934          | 83 207        |
| <b>SUM OMLØPSMIDLER</b>           |      | <b>25 655</b>   | <b>94 166</b> |
| <b>SUM EIENDELER</b>              |      | <b>43 963</b>   | <b>96 359</b> |
| <b>EGENKAPITAL OG GJELD</b>       |      |                 |               |
| <b>EGENKAPITAL</b>                |      |                 |               |
| <b>Innskutt egenkapital</b>       |      |                 |               |
| Selskapskapital                   | 3,4  | 30 000          | 30 000        |
| Annen innskutt egenkapital        |      | (5 570)         | (5 570)       |
| <b>Sum innskutt egenkapital</b>   |      | <b>24 430</b>   | <b>24 430</b> |
| <b>Opptjent egenkapital</b>       |      |                 |               |
| Annen egenkapital                 |      | 0               | 4 538         |
| Udekket tap                       | 4,5  | (52 597)        | 0             |
| <b>Sum opptjent egenkapital</b>   |      | <b>(52 597)</b> | <b>4 538</b>  |
| <b>SUM EGENKAPITAL</b>            |      | <b>(28 167)</b> | <b>28 968</b> |
| <b>GJELD</b>                      |      |                 |               |
| <b>KORTSIKTIG GJELD</b>           |      |                 |               |
| Leverandørgjeld                   |      | 1 048           | (6 750)       |
| Skyldig offentlige avgifter       |      | 22 520          | 23 536        |
| Annen kortsiktig gjeld            |      | 48 562          | 50 605        |
| <b>SUM KORTSIKTIG GJELD</b>       |      | <b>72 130</b>   | <b>67 391</b> |
| <b>SUM GJELD</b>                  |      | <b>72 130</b>   | <b>67 391</b> |
| <b>SUM EGENKAPITAL OG GJELD</b>   |      | <b>43 963</b>   | <b>96 359</b> |

Tromsø, den

Magna Nordgård-Melander  
Styreleder



**Årsregnskap 2021  
for  
Nordgård-Melander AS**

**Organisasjonsnr. 923169121**

**Utarbeidet av:**

Sparebank 1 Regnskapshuset Nord-Norge AS  
Autorisert regnskapsførerselskap  
Storgata 65  
9008 TROMSØ



Organisasjonsnr. 851987142