



ÅRSREGNSKAPET FOR REGNSKAPSÅRET 2020 - GENERELL INFORMASJON

Enheten

Organisasjonsnummer:	919 431 180
Organisasjonsform:	Aksjeselskap
Foretaksnavn:	ELTERA HOLDING AS
Forretningsadresse:	Billingsstadletta 46 1396 BILLINGSTAD

Regnskapsår

Årsregnskapets periode:	01.01.2020 - 31.12.2020
-------------------------	-------------------------

Konsern

Mørselskap i konsern:	Ja
Konsernregnskap lagt ved:	Ja

Regnskapsregler

Regler for små foretak benyttet:	Ja
Benyttet ved utarbeidelsen av årsregnskapet til selskapet:	Regnskapslovens alminnelige regler
Benyttet ved utarbeidelsen av årsregnskapet til konsernet:	Regnskapslovens alminnelige regler

Årsregnskapet fastsatt av kompetent organ

Bekreftet av representant for selskapet:	Arne Riise
Dato for fastsettelse av årsregnskapet:	15.04.2021

Grunnlag for avgivelse

År 2020: Årsregnskapet er elektronisk innlevert
År 2019: Tall er hentet fra elektronisk innlevert årsregnskap fra 2020

Det er ikke krav til at årsregnskapet m.v. som sendes til Regnskapsregisteret er undertegnet. Kontrollen på at dette er utført ligger hos revisor/enhetens øverste organ. Sikkerheten ivaretas ved at innsender har rolle/rettighet for innsending av årsregnskapet via Altinn, og ved at det bekreftes at årsregnskapet er fastsatt av kompetent organ.

Brønnøysundregistrene, 06.05.2021



Resultatregnskap

Beløp i: NOK	Note	2020	2019
RESULTATREGNSKAP			
Kostnader			
Annen driftskostnad	5	523 579	97 237
Sum kostnader		523 579	97 237
Driftsresultat		-523 579	-97 237
Finansinntekter og finanskostnader			
Inntekt på investering i datterselskap		1 636 310	16 621 647
Annen renteinntekt		14	770
Sum finansinntekter		1 636 324	16 622 417
Annen rentekostnad		1 112 745	1 025 179
Sum finanskostnader		1 112 745	1 025 179
Netto finans		523 579	15 597 238
Ordinært resultat før skattekostnad		0	15 500 000
Skattekostnad på ordinært resultat	2		
Ordinært resultat etter skattekostnad		0	15 500 000
Årsresultat	7	0	15 500 000
Årsresultat etter minoritetsinteresser			15 500 000
Totalresultat			15 500 000
Overføringer og disponeringer			
Avsatt til annen egenkapital			15 500 000
Sum overføringer og disponeringer			15 500 000



Balanse

Beløp i: NOK	Note	2020	2019
BALANSE - EIENDELER			
Anleggsmidler			
Immaterielle eiendeler			
Utsatt skattefordel	2		
Finansielle anleggsmidler			
Investering i datterselskap	3	62 000 000	62 000 000
Investering i annet foretak i samme konsern	3		
Lån til foretak i samme konsern	4		
Lån til tilknyttet selskap og felles kontrollert virksomhet	4		
Andre langsiktige fordringer	4		
Sum finansielle anleggsmidler		62 000 000	62 000 000
Sum anleggsmidler		62 000 000	62 000 000
Omløpsmidler			
Varer			
Fordringer			
Kundefordringer	4		
Andre kortsiktige fordringer	4		
Konsernfordringer	4	13 377 957	18 821 647
Sum fordringer		13 377 957	18 821 647
Investeringer			
Aksjer og andeler i foretak i samme konsern	3		
Bankinnskudd, kontanter og lignende			
Bankinnskudd, kontanter o.l.		102 045	35 854
Sum bankinnskudd, kontanter og lignende		102 045	35 854
Sum omløpsmidler		13 480 002	18 857 501
SUM EIENDELER		75 480 002	80 857 501



Balanse

Beløp i: NOK	Note	2020	2019
BALANSE - EGENKAPITAL OG GJELD			
Egenkapital			
Innskutt egenkapital			
Aksjekapital	6, 7	100 000	100 000
Beholdning av egne aksjer	6, 7	-7 400	-7 400
Overkurs	7	11 590 000	20 850 000
Annen innskutt egenkapital	7	250 000	250 000
Sum innskutt egenkapital		11 932 600	21 192 600
Opptjent egenkapital			
Fond for vurderingsforskjeller	7		
Annen egenkapital	7	27 537 402	46 057 401
Udekket tap	7		
Sum opptjent egenkapital		27 537 402	46 057 401
Sum egenkapital	7	39 470 002	67 250 001
Gjeld			
Langsiktig gjeld			
Utsatt skatt	2		
Annen langsiktig gjeld			
Gjeld til kredittinstitusjoner		36 000 000	13 600 000
Øvrig langsiktig gjeld	4		
Sum annen langsiktig gjeld		36 000 000	13 600 000
Sum langsiktig gjeld		36 000 000	13 600 000
Kortsiktig gjeld			
Leverandørgjeld	4	10 000	7 500
Betalbar skatt	2		
Kortsiktig konserngjeld	4		
Annen kortsiktig gjeld	4		
Sum kortsiktig gjeld		10 000	7 500
Sum gjeld		36 010 000	13 607 500
SUM EGENKAPITAL OG GJELD		75 480 002	80 857 501



Balanse

Beløp i: NOK	Note	2020	2019
---------------------	-------------	-------------	-------------



Konsernets resultatregnskap

Beløp i: NOK	Note	2020	2019
RESULTATREGNSKAP			
Inntekter			
Salgsinntekt		306 462 498	306 920 362
Annen driftsinntekt		5 192 155	4 560 427
Sum inntekter		311 654 653	311 480 789
Kostnader			
Varekostnad		140 032 160	144 983 309
Lønnskostnad		102 638 734	101 778 750
Avskrivning av driftsmidler og immaterielle eiendeler	4	12 581 187	11 600 672
Annen driftskostnad		35 017 590	33 788 207
Sum kostnader		290 269 671	292 150 938
Driftsresultat		21 384 982	19 329 851
Finansinntekter og finanskostnader			
Annen renteinntekt		102 599	148 092
Annen finansinntekt		283 666	363 175
Sum finansinntekter		386 265	511 267
Annen rentekostnad		1 153 428	1 044 877
Annen finanskostnad			7 450
Sum finanskostnader		1 153 428	1 052 327
Netto finans		-767 162	-541 060
Ordinært resultat før skattekostnad		20 617 820	18 788 791
Skattekostnad på ordinært resultat		7 308 032	6 690 346
Ordinært resultat etter skattekostnad		13 309 788	12 098 445
Årsresultat	3	13 309 788	12 098 445
Minoritetsinteresser	3	5 278 525	5 806 430
Årsresultat etter minoritetsinteresser	3	8 031 262	6 292 015
Totalresultat		8 031 262	6 292 015



Konsernets resultatregnskap

Beløp i: NOK	Note	2020	2019
Overføringer og disponeringer			
Ordinært utbytte	3		4 775 100
Avsatt til annen egenkapital	3	8 031 262	1 516 915
Avsatt til minoritetsinteresser	3	5 278 525	5 806 430
Sum overføringer og disponeringer		13 309 788	12 098 445



Konsernets balanse

Beløp i: NOK	Note	2020	2019
BALANSE - EIENDELER			
Anleggsmidler			
Immaterielle eiendeler			
Goodwill	4	19 452 010	26 449 140
Sum immaterielle eiendeler		19 452 010	26 449 140
Varige driftsmidler			
Driftsløsøre, inventar o.a. utstyr		901 832	1 022 301
Sum varige driftsmidler		901 832	1 022 301
Sum anleggsmidler		20 353 842	27 471 441
Omløpsmidler			
Varer			
Sum varer		3 199 503	2 371 411
Fordringer			
Kundefordringer		63 615 379	61 316 016
Andre kortsiktige fordringer		8 037 575	8 657 967
Sum fordringer		71 652 954	69 973 983
Investeringer			
Aksjer og andeler i foretak i samme konsern	2		
Markedsbaserte aksjer	2		
Bankinnskudd, kontanter og lignende			
Bankinnskudd, kontanter o.l.		30 256 972	22 097 239
Sum bankinnskudd, kontanter og lignende		30 256 972	22 097 239
Sum omløpsmidler		105 109 430	94 442 632
SUM EIENDELER		125 463 272	121 914 073

BALANSE - EGENKAPITAL OG GJELD



Konsernets balanse

Beløp i: NOK	Note	2020	2019
Egenkapital			
Innskutt egenkapital			
Aksjekapital	3	100 000	100 000
Beholdning av egne aksjer	3	-7 400	-7 400
Overkurs	3	11 590 000	20 850 000
Annen innskutt egenkapital	3	250 000	250 000
Sum innskutt egenkapital		11 932 600	21 192 600
Opptjent egenkapital			
Annen egenkapital	3	4 642 447	15 131 285
Minoritetsinteresser	3	11 014 055	6 498 213
Sum opptjent egenkapital		15 656 502	21 629 498
Sum egenkapital	3	27 589 102	42 822 098
Gjeld			
Langsiktig gjeld			
Utsatt skatt		1 656 985	1 084 930
Sum avsetninger for forpliktelser		1 656 985	1 084 930
Annen langsiktig gjeld			
Gjeld til kredittinstitusjoner		36 000 000	13 600 000
Sum annen langsiktig gjeld		36 000 000	13 600 000
Sum langsiktig gjeld		37 656 985	14 684 930
Kortsiktig gjeld			
Leverandørgjeld		20 883 875	20 168 278
Betalbar skatt		6 735 977	6 390 107
Skyldig offentlige avgifter		17 151 276	15 423 490
Utbytte			4 775 100
Annen kortsiktig gjeld		15 446 056	17 650 070
Sum kortsiktig gjeld		60 217 184	64 407 045
Sum gjeld		97 874 170	79 091 975
SUM EGENKAPITAL OG GJELD		125 463 272	121 914 073



Brønnøysundregistrene

ÅRSREGNSKAP FOR REGNSKAPSÅRET 2020 - GENERELL INFORMASJON

Journalnummer: 2021 214608

Enheten

Organisasjonsnummer: 919 431 180
Organisasjonsform: Aksjeselskap
Foretaksnavn: ELTERA HOLDING AS
Forretningsadresse: Billingstadsletta 46
1396 BILLINGSTAD

Regnskapsår

Årsregnskapets periode: 01.01.2020 - 31.12.2020

Konsern

Morselskap i konsern: Ja
Konsernregnskap lagt ved: Ja

Regnskapsregler

Regler for små foretak benyttet: Ja
Benyttet ved utarbeidelsen av
årsregnskapet til selskapet: Regnskapslovens alminnelige regler
Benyttet ved utarbeidelsen av
årsregnskapet til konsernet: Regnskapslovens alminnelige regler

Årsregnskapet fastsatt av kompetent organ

Bekreftet av representant for selskapet: Arne Riise
Dato for fastsettelse av årsregnskapet: 15.04.2021

Grunnlag for avgivelse

År 2020: Årsregnskap er elektronisk innlevert.
År 2019: Tall er hentet fra elektronisk innlevert årsregnskap fra 2020.

Det er ikke krav til at årsregnskapet m.v. som sendes til Regnskapsregisteret er undertegnet. Kontrollen på at dette er utført ligger hos revisor/enhetens øverste organ. Sikkerheten ivaretas ved at innsender har rolle/rettighet for innsending av årsregnskapet via Altinn, og ved at det bekreftes at årsregnskapet er fastsatt av kompetent organ.

Brønnøysundregistrene, 04.05.2021



Organisasjonsnr: 919 431 180
ELTERA HOLDING AS

RESULTATREGNSKAP

Beløp i: NOK	Note	2020	2019
RESULTATREGNSKAP			
Kostnader			
Annen driftskostnad	5	523 579	97 237
Sum kostnader		523 579	97 237
Driftsresultat		-523 579	-97 237
Finansinntekter og finanskostnader			
Inntekt på investering i datterselskap		1 636 310	16 621 647
Annen renteinntekt		14	770
Sum finansinntekter		1 636 324	16 622 417
Annen rentekostnad		1 112 745	1 025 179
Sum finanskostnader		1 112 745	1 025 179
Netto finans		523 579	15 597 238
Ordinært resultat før skattekostnad		0	15 500 000
Skattekostnad på ordinært resultat	2		
Ordinært resultat etter skattekostnad		0	15 500 000
Årsresultat	7	0	15 500 000
Årsresultat etter minoritetsinteresser			15 500 000
Totalresultat			15 500 000
Overføringer og disponeringer			
Avsatt til annen egenkapital			15 500 000
Sum overføringer og disponeringer			15 500 000



Organisasjonsnr: 919 431 180
ELTERA HOLDING AS

BALANSE

Beløp i: NOK **Note** **2020** **2019**

BALANSE - EIENDELER

Anleggsmidler

Immaterielle eiendeler

Utsatt skattefordel 2

Finansielle anleggsmidler

Investering i datterselskap 3 62 000 000 62 000 000

Investering i annet

foretak i samme konsern 3

Lån til foretak i samme

konsern 4

Lån til tilknyttet

selskap og felles

kontrollert virksomhet 4

Andre langsiktige

fordringer 4

Sum finansielle anleggsmidler 62 000 000 62 000 000

Sum anleggsmidler 62 000 000 62 000 000

Omløpsmidler

Varer

Fordringer

Kundefordringer 4

Andre kortsiktige

fordringer 4

Konsernfordringer 4 13 377 957 18 821 647

Sum fordringer 13 377 957 18 821 647

Investeringer

Aksjer og andeler i

foretak i samme konsern 3

Bankinnskudd, kontanter

og lignende

Bankinnskudd, kontanter o.

l. 102 045 35 854

Sum bankinnskudd,

kontanter og lignende 102 045 35 854

Sum omløpsmidler 13 480 002 18 857 501

SUM EIENDELER 75 480 002 80 857 501

BALANSE - EGENKAPITAL OG

GJELD



Egenkapital			
Innskutt egenkapital			
Aksjekapital	6, 7	100 000	100 000
Beholdning av egne aksjer	6, 7	-7 400	-7 400
Overkurs	7	11 590 000	20 850 000
Annen innskutt egenkapital	7	250 000	250 000
Sum innskutt egenkapital		11 932 600	21 192 600
Opptjent egenkapital			
Fond for			
vurderingsforskjeller	7		
Annen egenkapital	7	27 537 402	46 057 401
Udekket tap	7		
Sum opptjent egenkapital		27 537 402	46 057 401
Sum egenkapital	7	39 470 002	67 250 001
Gjeld			
Langsiktig gjeld			
Utsatt skatt	2		
Annen langsiktig gjeld			
Gjeld til			
kredittinstitusjoner		36 000 000	13 600 000
Øvrig langsiktig gjeld	4		
Sum annen langsiktig gjeld		36 000 000	13 600 000
Sum langsiktig gjeld		36 000 000	13 600 000
Kortsiktig gjeld			
Leverandørgjeld	4	10 000	7 500
Betalbar skatt	2		
Kortsiktig konserngjeld	4		
Annen kortsiktig gjeld	4		
Sum kortsiktig gjeld		10 000	7 500
Sum gjeld		36 010 000	13 607 500
SUM EGENKAPITAL OG GJELD		75 480 002	80 857 501



Organisasjonsnr: 919 431 180
ELTERA HOLDING AS

KONSERNRESULTATREGNSKAP

Beløp i: NOK	Note	2020	2019
RESULTATREGNSKAP			
Inntekter			
Salgsinntekt		306 462 498	306 920 362
Annen driftsinntekt		5 192 155	4 560 427
Sum inntekter		311 654 653	311 480 789
Kostnader			
Varekostnad		140 032 160	144 983 309
Lønnskostnad		102 638 734	101 778 750
Avskrivning av driftsmidler og immaterielle eiendeler	4	12 581 187	11 600 672
Annen driftskostnad		35 017 590	33 788 207
Sum kostnader		290 269 671	292 150 938
Driftsresultat		21 384 982	19 329 851
Finansinntekter og finanskostnader			
Annen renteinntekt		102 599	148 092
Annen finansinntekt		283 666	363 175
Sum finansinntekter		386 265	511 267
Annen rentekostnad		1 153 428	1 044 877
Annen finanskostnad			7 450
Sum finanskostnader		1 153 428	1 052 327
Netto finans		-767 162	-541 060
Ordinært resultat før skattekostnad			
Ordinært resultat før skattekostnad		20 617 820	18 788 791
Skattekostnad på ordinært resultat		7 308 032	6 690 346
Ordinært resultat etter skattekostnad		13 309 788	12 098 445
Årsresultat	3	13 309 788	12 098 445
Minoritetsinteresser	3	5 278 525	5 806 430
Årsresultat etter minoritetsinteresser	3	8 031 262	6 292 015
Totalresultat		8 031 262	6 292 015
Overføringer og disponeringer			
Ordinært utbytte	3		4 775 100
Avsatt til annen egenkapital	3	8 031 262	1 516 915



Avsatt til minoritetsinteresser	3	5 278 525	5 806 430
Sum overføringer og disponeringer		13 309 788	12 098 445



Organisasjonsnr: 919 431 180
ELTERA HOLDING AS

KONSERNBALANSE

Beløp i: NOK	Note	2020	2019
BALANSE - EIENDELER			
Anleggsmidler			
Immaterielle eiendeler			
Goodwill	4	19 452 010	26 449 140
Sum immaterielle eiendeler		19 452 010	26 449 140
Varige driftsmidler			
Driftsløsøre, inventar o. a. utstyr			
		901 832	1 022 301
Sum varige driftsmidler		901 832	1 022 301
Sum anleggsmidler		20 353 842	27 471 441
Omløpsmidler			
Varer			
Sum varer		3 199 503	2 371 411
Fordringer			
Kundefordringer			
		63 615 379	61 316 016
Andre kortsiktige fordringer			
		8 037 575	8 657 967
Sum fordringer		71 652 954	69 973 983
Investeringer			
Aksjer og andeler i foretak i samme konsern			
	2		
Markedsbaserte aksjer			
	2		
Bankinnskudd, kontanter og lignende			
Bankinnskudd, kontanter o. l.			
		30 256 972	22 097 239
Sum bankinnskudd, kontanter og lignende		30 256 972	22 097 239
Sum omløpsmidler		105 109 430	94 442 632
SUM EIENDELER		125 463 272	121 914 073
BALANSE - EGENKAPITAL OG GJELD			
Egenkapital			
Innskutt egenkapital			
Aksjekapital	3	100 000	100 000
Beholdning av egne aksjer	3	-7 400	-7 400
Overkurs	3	11 590 000	20 850 000
Annen innskutt egenkapital	3	250 000	250 000



Sum innskutt egenkapital		11 932 600	21 192 600
Opptjent egenkapital			
Annen egenkapital	3	4 642 447	15 131 285
Minoritetsinteresser	3	11 014 055	6 498 213
Sum opptjent egenkapital		15 656 502	21 629 498
Sum egenkapital	3	27 589 102	42 822 098
Gjeld			
Langsiktig gjeld			
Utsatt skatt		1 656 985	1 084 930
Sum avsetninger for forpliktelseser		1 656 985	1 084 930
Annen langsiktig gjeld			
Gjeld til kredittinstitusjoner		36 000 000	13 600 000
Sum annen langsiktig gjeld		36 000 000	13 600 000
Sum langsiktig gjeld		37 656 985	14 684 930
Kortsiktig gjeld			
Leverandørgjeld		20 883 875	20 168 278
Betalbar skatt		6 735 977	6 390 107
Skyldig offentlige avgifter		17 151 276	15 423 490
Utbytte			4 775 100
Annen kortsiktig gjeld		15 446 056	17 650 070
Sum kortsiktig gjeld		60 217 184	64 407 045
Sum gjeld		97 874 170	79 091 975
SUM EGENKAPITAL OG GJELD		125 463 272	121 914 073



Organisasjonsnr: 919 431 180
ELTERA HOLDING AS

NOTEOPPLYSNINGER - SELSKAP - alle poster oppgitt i hele tall

Note

Regnskapsprinsipper

Note

Antall aksjer og aksjeeiere

<u>Aksjeklasse</u>	<u>Ant. aksjer</u>	<u>Pålydende</u>	<u>Bokført verdi</u>
Ordinære aksjer	2000.00	50.00	100000.00

<u>Aksjeeiere - fritekst</u>	<u>Antall</u>	<u>Eierandel</u>	<u>Aksjeklasse</u>
Holger Invest 1 AS	710.00	35.50%	Ordinære aksjer
JAW Holding AS	530.00	26.50%	Ordinære aksjer
Sibane Invest AS	88.00	4.40%	Ordinære aksjer
Kluke Invest AS	168.00	8.40%	Ordinære aksjer
LHMR Vest Invest AS	126.00	6.30%	Ordinære aksjer
Knut Ivar Dalby	42.00	2.10%	Ordinære aksjer
Lommerusk AS	42.00	2.10%	Ordinære aksjer
Mops Holding AS	21.00	1.05%	Ordinære aksjer
Stig Morten Haugen	21.00	1.05%	Ordinære aksjer
Håvard Kolloen	21.00	1.05%	Ordinære aksjer
Alfred Invest AS	21.00	1.05%	Ordinære aksjer
Ivar Bergum	21.00	1.05%	Ordinære aksjer
Eltera Holding AS	148.00	7.40%	Ordinære aksjer
Ole Andreas Bergli	21.00	1.05%	Ordinære aksjer
Kjell Henning Einemo Holding AS	20.00	1.00%	Ordinære aksjer

<u>Sum</u>	<u>Sum antall</u>	<u>Sum eierandel</u>
	2000.00	100.00%

Note

Ytelser til ledende personer

Er det gitt ytelser til ledende person: Nei

Ytelser til daglig leder



Organisasjonsnr: 919 431 180
ELTERA HOLDING AS

NOTEOPPLYSNINGER - KONSERN - alle poster oppgitt i hele tall

Note

Regnskapsprinsipper



ÅSVANG & CO
STATSAUTORISERTE
REVISORER

Til generalforsamlingen i Eltera Holding AS

Uavhengig revisors beretning

Uttalelse om revisjonen av årsregnskapet

Konklusjon

Vi har revidert årsregnskapet til Eltera Holding AS som viser et resultat i selskapsregnskapet på NOK 0 og et overskudd for konsernregnskapet på NOK 13 309 788 og etter vår mening:

- er årsregnskapet avgitt i samsvar med lov og forskrifter
- gir selskapsregnskapet et rettviseende bilde av den finansielle stilling til Eltera Holding AS per 31. desember 2020 og av selskapets resultater og kontantstrømmer for regnskapsåret som ble avsluttet per denne datoen i samsvar med regnskapslovens regler og god regnskapsskikk i Norge.
- gir konsernregnskapet et rettviseende bilde av den finansielle stillingen til konsernet Eltera AS per 31. desember 2020 og av konsernets resultater og kontantstrømmer for det avsluttede regnskapsåret i samsvar med regnskapslovens regler og god regnskapsskikk i Norge.

Årsregnskapet består av:

- selskapsregnskapet, som består av balanse per 31. desember 2020, resultatregnskap og kontantstrømoppstilling for regnskapsåret avsluttet per denne datoen og noter, herunder et sammendrag av viktige regnskapsprinsipper, og
- konsernregnskapet som består av balanse per 31. desember 2020, resultatregnskap og kontantstrømoppstilling for regnskapsåret avsluttet per denne datoen og noter, herunder et sammendrag av viktige regnskapsprinsipper.

Grunnlag for konklusjonen

Vi har gjennomført revisjonen i samsvar med lov, forskrift og god revisjonsskikk i Norge, herunder de internasjonale revisjonsstandardene (ISA-ene). Våre oppgaver og plikter i henhold til disse standardene er beskrevet i Revisors oppgaver og plikter ved revisjon av årsregnskapet. Vi er uavhengige av selskapet slik det kreves i lov og forskrift, og har overholdt våre øvrige etiske forpliktelser i samsvar med disse kravene. Etter vår oppfatning er innhentet revisjonsbevis tilstrekkelig og hensiktsmessig som grunnlag for vår konklusjon.

Adresse
Revisjonsfirmaet Åsvang & Co AS
Munkegaten 3
Postboks 334
3101 Tønsberg

Telefon
33 30 00 80
E-post
revisjonsfirmaet@aaevang.no

Foretaksnummer
987 679 026 MVA
Hjemmeside
www.aasvang.no

Medlemmer av
Den norske Revisorforening

side 1 av 3



ÅSVANG & CO
STATSAUTORISERTE
REVISORER

Øvrig informasjon

Ledelsen er ansvarlig for øvrig informasjon. Øvrig informasjon består av årsberetningen.

Vår uttalelse om revisjonen av årsregnskapet dekker ikke øvrig informasjon, og vi attesterer ikke den øvrige informasjonen.

Styrets og daglig leders ansvar for årsregnskapet

Styret og daglig leder (ledelsen) er ansvarlig for å utarbeide årsregnskapet i samsvar med lov og forskrifter, herunder for at det gir et rettviseende bilde i samsvar med regnskapslovens regler og god regnskapsskikk i Norge. Ledelsen er også ansvarlig for slik intern kontroll som den finner nødvendig for å kunne utarbeide et årsregnskap som ikke inneholder vesentlig feilinformasjon, verken som følge av misligheter eller utilsiktede feil.

Ved utarbeidelsen av årsregnskapet må ledelsen ta standpunkt til selskapets evne til fortsatt drift og opplyse om forhold av betydning for fortsatt drift. Forutsetningen om fortsatt drift skal legges til grunn for årsregnskapet så lenge det ikke er sannsynlig at virksomheten vil bli avviklet.

Revisors oppgaver og plikter ved revisjonen av årsregnskapet

Vårt mål er å oppnå betryggende sikkerhet for at årsregnskapet som helhet ikke inneholder vesentlig feilinformasjon, verken som følge av misligheter eller utilsiktede feil, og å avgi en revisjonsberetning som inneholder vår konklusjon. Betryggende sikkerhet er en høy grad av sikkerhet, men ingen garanti for at en revisjon utført i samsvar med lov, forskrift og god revisjonsskikk i Norge, herunder ISA-ene, alltid vil avdekke vesentlig feilinformasjon som eksisterer. Feilinformasjon kan oppstå som følge av misligheter eller utilsiktede feil. Feilinformasjon blir vurdert som vesentlig dersom den enkeltvis eller samlet med rimelighet kan forventes å påvirke økonomiske beslutninger som brukerne foretar basert på årsregnskapet.

Det henvises til <https://revisorforeningen.no/revisjonsberetninger> som inneholder en beskrivelse av revisors oppgaver og plikter.



Uttalelse om øvrige lovmessige krav

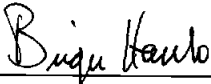
Konklusjon om årsberetningen

Basert på vår revisjon av årsregnskapet som beskrevet ovenfor, mener vi at opplysningene i årsberetningen om årsregnskapet og forutsetningen om fortsatt drift er konsistente med årsregnskapet og i samsvar med lov og forskrifter.

Konklusjon om registrering og dokumentasjon

Basert på vår revisjon av årsregnskapet som beskrevet ovenfor, og kontrollhandlinger vi har funnet nødvendig i henhold til internasjonal standard for attestasjonsoppdrag (ISAE) 3000 «Attestasjonsoppdrag som ikke er revisjon eller forenklet revisorkontroll av historisk finansiell informasjon», mener vi at ledelsen har oppfylt sin plikt til å sørge for ordentlig og oversiktlig registrering og dokumentasjon av selskapets regnskapsopplysninger i samsvar med lov og god bokføringsskikk i Norge.

Tønsberg, 15.04.2021
Revisjonsfirmaet Åsvang & Co. AS



Birger Hanto
Statsautorisert revisor



Årsregnskap 2020

Eltera Holding AS Konsern

Resultatregnskap
Balanse
Kontantstrøm
Noter til regnskapet



Org.nr.: 919 431 180

	Legally signed by Arne Riise 15.04.2021
	Legally signed by Sin Ann Kristiansen 15.04.2021
	Legally signed by Thorleif Haug 15.04.2021
	Legally signed by Egil Pettersen 16.04.2021
	Legally signed by Johan Narum 16.04.2021



Legally signed by
Arne Riise
15.04.2021

Legally signed by
Sin Ann Kristiansen
15.04.2021

Legally signed by
Thorleif Haug
15.04.2021


Legally signed by
Egil Pettersen
16.04.2021


Legally signed by
Johan Narum
16.04.2021


RESULTATREGNSKAP			
ELTERA HOLDING AS KONSERN			
DRIFTSINTEKTER OG DRIFTSKOSTNADER	Note	2020	
Salgsinntekt		306 462 498	306 462 498
Annen driftsinntekt		5 192 155	4 560 427
Sum driftsinntekter		311 654 653	311 480 789
Varekostnad		140 032 160	144 983 309
Lønnskostnad		102 638 734	101 778 750
Avskrivning av driftsmidler og immaterielle eiendeler	4	12 581 187	11 600 672
Annen driftskostnad		35 017 590	33 788 207
Sum driftskostnader		290 269 671	292 150 938
Driftsresultat		21 384 982	19 329 851
FINANSINTEKTER OG FINANSKOSTNADER			
Annen renteinntekt		102 599	148 092
Annen finansinntekt		283 666	363 175
Annen rentekostnad		1 153 428	1 044 877
Annen finanskostnad		0	7 450
Resultat av finansposter		-767 162	-541 060
Ordinært resultat før skattekostnad		20 617 820	18 788 791
Skattekostnad på ordinært resultat		7 308 032	6 690 346
Ordinært resultat		13 309 788	12 098 445
Årsresultat	3	13 309 788	12 098 445
Minoritetens andel	3	5 278 525	5 806 430
Majoritetens andel	3	8 031 262	6 292 015
OVERFØRINGER			
Avsatt til utbytte	3	0	4 775 100
Avsatt til annen egenkapital	3	8 031 262	1 516 915
Avsatt til minoritetsinteresser	3	5 278 525	5 806 430
Sum disponert		13 309 788	12 098 445





BALANSE			
ELTERA HOLDING AS KONSERN			
EIENDELER	Note	2020	
ANLEGGSMIDLER			
IMMATERIELLE EIENDELER			
Goodwill	4	19 452 010	26 449 140
Sum immaterielle eiendeler		19 452 010	26 449 140
VARIGE DRIFTSMIDLER			
Driftsløsøre, inventar o.a. utstyr		901 832	1 022 301
Sum varige driftsmidler		901 832	1 022 301
Sum anleggsmidler		20 353 842	27 471 441
OMLØPSMIDLER			
Lager av varer og annen beholdning		3 199 503	2 371 411
FORDRINGER			
Kundefordringer		63 615 379	61 316 016
Andre kortsiktige fordringer		8 037 575	8 657 967
Sum fordringer		71 652 954	69 973 983
Bankinnskudd, kontanter o.l.		30 256 972	22 097 239
Sum omløpsmidler		105 109 430	94 442 632
Sum eiendeler		125 463 272	121 914 073

 Legally signed by
Arne Riise
15.04.2021

 Legally signed by
Sin Ann Kristiansen
15.04.2021

 Legally signed by
Thorleif Haug
15.04.2021

 Legally signed by
Egil Pettersen
16.04.2021

 Legally signed by
Johan Narum
16.04.2021



BALANSE			
ELTERA HOLDING AS KONSERN			
	Note	2020	
EGENKAPITAL OG GJELD			
INNSKUTT EGENKAPITAL			
Aksjekapital	3	100 000	
Egne aksjer	3	-7 400	
Overkurs	3	11 590 000	20 850 000
Annen innskutt egenkapital	3	250 000	250 000
Sum innskutt egenkapital		11 932 600	21 192 600
OPPTJENT EGENKAPITAL			
Annen egenkapital	3	4 642 447	15 131 285
Minoritetsinteresser	3	11 014 055	6 498 213
Sum opptjent egenkapital		15 656 502	21 629 498
Sum egenkapital	3	27 589 102	42 822 098
GJELD			
AVSETNING FOR FORPLIKTELSE			
Utsatt skatt		1 656 985	1 084 930
Sum avsetning for forpliktelser		1 656 985	1 084 930
ANNEN LANGSIKTIG GJELD			
Gjeld til kredittinstitusjoner		36 000 000	13 600 000
Sum annen langsiktig gjeld		36 000 000	13 600 000
KORTSIKTIG GJELD			
Leverandørgjeld		20 883 875	20 168 278
Betalbar skatt		6 735 977	6 390 107
Skyldig offentlige avgifter		17 151 276	15 423 490
Utbytte		0	4 775 100
Annen kortsiktig gjeld		15 446 056	17 650 070
Sum kortsiktig gjeld		60 217 184	64 407 045
Sum gjeld		97 874 170	79 091 975
Sum egenkapital og gjeld		125 463 272	121 914 073

Legally signed by Arne Riise
15.04.2021

Legally signed by Siri Ann Kristiansen
15.04.2021

Legally signed by Thorleif Haug
15.04.2021

Legally signed by Egil Pettersen
16.04.2021

Legally signed by Johan Narum
16.04.2021

Nesbru, 12.02.2021
Styret i Eltera Holding AS Konsern

Arne Riise
Styreleder/daglig leder

Siri Kristiansen
Styremedlem

Thorleif Haug
Styremedlem

Egil Pettersen
Styremedlem

Johan Narum
Styremedlem

ELTERA HOLDING AS KONSERN

SIDE 4



Legally signed by
Arne Riise
15.04.2021

Legally signed by
Sin Ann Kristiansen
15.04.2021

Legally signed by
Thorleif Haug
15.04.2021

Legally signed by
Egil Pettersen
16.04.2021

Legally signed by
Johan Narum
16.04.2021

INDIREKTE KONTANTSTRØM

ELTERA HOLDING AS KONSERN

Kontantstrømpoppstilling (NRS - Indirekte modell)

NRS Indirekte metode

	Note	2020
KONTANTSTRØMMER FRA OPERASJONELLE AKTIVITETER		
Resultat før skattekostnad		20 617 820
Periodens betalte skatt		-6 390 107
Tap/gevinst ved salg av anleggsmidler		0
Ordinære avskrivninger		12 581 187
Endring i varelager		-828 093
Endring i kundefordringer		-2 299 363
Endring i leverandørgjeld		715 598
Endring i andre tidsavgrensingsposter		144 163
Netto kontantstrøm fra operasjonelle aktiviteter		24 541 205
KONTANTSTRØMMER FRA INVESTERINGSAKTIVITETER		
Innbetalinger ved salg av varige driftsmidler		0
Utbetalinger ved kjøp av varige driftsmidler		-5 463 588
Netto kontantstrøm fra investeringsaktiviteter		-5 463 588
KONTANTSTRØMMER FRA FINANSIERINGSAKTIVITETER		
Innbetalinger ved opptak av ny langsiktig gjeld		41 000 000
Utbetalinger ved nedbetaling av langsiktig gjeld		-18 600 000
Tilbakebetalinger av egenkapital		-27 780 000
Inn-/utbetaling ved salg/kjøp av egne aksjer		0
Utbetalinger av utbytte		-4 775 100
Minoritetsinteresser		-762 684
Andre egenkapitaltransaksjoner		-100
Netto kontantstrøm fra finansieringsaktiviteter		-10 917 884
Netto endring i kontanter og kontantekvivalenter		8 159 733
Beh. av kont. og kontantekvivalenter ved per. begynnelse		22 097 239
Beh. av kont. og kontantekvivalenter ved per. slutt		30 256 972



ELTERA HOLDING AS KONSERN

Note 1 Regnskapsprinsipper

Årsregnskapet er satt opp i samsvar med regnskapsloven og god regnskapsskikk.

Konsolideringsprinsipper

Konsernregnskapet omfatter morselskapet Eltera Holding AS og alle selskaper hvor morsel: bestemmende innflytelse. Konsernregnskapet viser disse enhetene som en felles økonomisk enhet.

Konserninterne poster som aksjer i datterselskaper, konserninterne fordringer og gjeld, samt øvrige transaksjoner mellom konsernselskapene er eliminert. I tillegg er identifiserbare merverdier og goodwill ved oppkjøp eliminert inn i regnskapet. Identifiserte merverdier ved oppkjøp tillegges de aktuelle eiendelene. Merverdier som ikke kan tillegges identifiserbare eiendeler klassifiseres som goodwill i konsernbalansen. Merverdier og goodwill avskrives over forventet økonomisk levetid.

Konsernregnskapet er utarbeidet etter ensartede prinsipper ved at datterselskapene følger de samme prinsipper som morselskapet.

Datterselskaper innarbeides i konsernet fra overtakelsestidspunkt og frem til 31.12. Tilsvarende for datterselskap som selges i løpet av året.

Salgsinntekter

Inntektsføring ved salg av varer skjer på leveringstidspunktet. Tjenester inntektsføres i takt med utførelsen. Andelen av salgsinntekter som knytter seg til fremtidige serviceytelser balanseføres som uopptjent inntekt ved salget, og inntektsføres deretter i takt med levering av ytelsene.

Klassifisering og vurdering av balanseposter

Omløpsmidler og kortsiktig gjeld omfatter poster som forfaller til betaling innen ett år etter anskaffelsestidspunktet, samt poster som knytter seg til varekretsløpet. Øvrige poster er klassifisert som anleggsmiddel/langsiktig gjeld.

Omløpsmidler vurderes til laveste av anskaffelseskost og virkelig verdi. Kortsiktig gjeld balanseføres til nominelt beløp på opptakstidspunktet

Anleggsmidler vurderes til anskaffelseskost, men nedskrives til virkelig verdi ved verdifall som ikke forventes å være forbigående. Langsiktig gjeld balanseføres til nominelt beløp på etableringstidspunktet.

Fordringer

Kundefordringer og andre fordringer er oppført i balansen til pålydende etter fradrag for avsetning til forventet tap. Avsetning til tap gjøres på grunnlag av individuelle vurderinger av de enkelte fordringene. I tillegg gjøres det for øvrige kundefordringer en uspesifisert avsetning for å dekke antatt tap.

Varebeholdninger

Lager av innkjøpte varer er verdsatt til laveste av anskaffelseskost etter FIFO-prinsippet og virkelig verdi. Det foretas nedskrivning for påregnelig ukurans.

Anleggskontrakter

For prosjekter foretas det løpende inntektsføring i takt med utførelsen av arbeidet (fullføringsgrad), basert på forventet sluttresultat. Fullføringsgraden beregnes ut fra forholdet mellom påløpte prosjektkostnader og totalt estimerte prosjektkostnader. Som prosjektkostnader regnes direkte materialer, lønnskostnader og indirekte kostnader som kan fordeles. Hvis forventede totale prosjektkostnader overstiger forventede inntekter, blir totalt forventet tap på prosjektet kostnadsført.

Legally signed by
Arne Riise
15.04.2021

Legally signed by
Sin Ann Kristiansen
15.04.2021

Legally signed by
Thorleif Haug
15.04.2021

Legally signed by
Egil Pettersen
16.04.2021

Legally signed by
Johan Narum
16.04.2021



ELTERA HOLDING AS KONSERN

Varige driftsmidler

Varige driftsmidler balanseføres og avskrives over driftsmidlets forventede levetid. Direkte driftsmidler kostnadsføres løpende under driftskostnader, mens påkostninger eller forbedringer driftsmidlets kostpris og avskrives i takt med driftsmidlet.

Pensjoner

Konsernet er pliktig til å ha tjenstepensjonsordning etter lov om obligatorisk tjenstepensjon. Konsernets pensjonsordninger tilfredsstiller kravene i denne lov.

Skatt

Skattekostnaden i resultatregnskapet omfatter både periodens betalbare skatt og endring i utsatt skatt. Utsatt skatt er beregnet med 22 % på grunnlag av de midlertidige forskjeller som eksisterer mellom regnskapsmessige og skattemessige verdier, samt skattemessig underskudd til fremføring ved utgangen av regnskapsåret. Skatteøkende og skattereduserende midlertidige forskjeller som reverserer eller kan reversere i samme periode er utlignet. Netto utsatt skattefordel balanseføres i den grad det er sannsynlig at denne kan bli nyttiggjort.

Immaterielle verdier

Goodwill er oppstått gjennom kjøp av virksomheter. Avskrivninger foretas etter forventet økonomisk levetid.

Anleggsaksjer

Anleggsaksjer er verdsatt til laveste verdi av historisk kostpris og virkelig verdi.

Garantier og reklamasjoner

Avsetningene er ført opp under Annen kortsiktig gjeld og er estimert med utgangspunkt i historiske tall for garantiarbeider. Garantikostnadene/reklamasjoner ved salg vurderes til antatt kostnad for slikt arbeid.

Note 2 Konsernet

Konsernet omfatter følgende selskaper:

<u>Direkte eiet av Eltera Holding AS:</u>	<u>Eierandel:</u>
Eltera AS	100,0 %
 <u>Indirekte eiet via Eltera AS:</u>	
Eltera Teknikk AS	100,0 %
Eltera Oppland AS	74,0 %
Eltera Sør AS	70,0 %
Eltera Innlandet	65,0 %
Eltera Lillehammer AS	63,0 %
Eltera Romerike AS	52,0 %
 <u>Indirekte eiet via Eltera Sør AS (70 %)</u>	
Eltera Vest AS	51,2 %
 <u>Indirekte eiet via Eltera Innlandet AS (65 %)</u>	
Eltera Plassen AS	70,0 %

Legally signed by
Arne Riise
15.04.2021
Legally signed by
Sin Ann Kristiansen
15.04.2021
Legally signed by
Thorleif Haug
15.04.2021
Legally signed by
Egil Pettersen
16.04.2021
Legally signed by
Johan Narum
16.04.2021



ELTERA HOLDING AS KONSERN

Note 3 Egenkapital

	Aksjekapital	Egne aksjer	Overkurs	Annen innskutt egenkapital	Anne egenkapital	
Pr. 31.12.2019	100 000	-7 400	20 850 000	250 000	15 131 288	
Pr 01.01.2020	100 000	-7 400	20 850 000	250 000	15 131 285	36 323 885
Årets resultat					13 309 788	13 309 788
Minoriteters andel årets resultat					-5 278 525	-5 278 525
Tilbakebetaling/utbytte			-9 260 000		-18 520 000	-27 780 000
Andre endringer					-100	-100
Pr. 31.12.2020	100 000	-7 400	11 590 000	250 000	4 642 448	16 575 048

 Legally signed by
Arne Riise
15.04.2021
 Legally signed by
Siri Ann Kristiansen
15.04.2021
 Legally signed by
Thorleif Haug
15.04.2021
 Legally signed by
Egil Pettersen
16.04.2021
 Legally signed by
Johan Narum
16.04.2021

Minoritetsinteresser

Pr. 31.12.2019	6 498 213
Pr 01.01.2020	6 498 213
Andel årets resultat	5 278 525
Kjøp/salg aksjer	-762 683
Pr. 31.12.2020	11 014 055

Note 4 Immatrielle eiendeler

	Goodwill
Anskaffelseskost 01.01.2020	59 292 527
Kjøp	5 215 658
Anskaffelseskost 31.12.2020	64 508 185
Akkumulerte avskrivninger 31.12.2020	45 056 175
Bokført verdi per 31.12.2020	19 452 010
Årets avskrivninger	12 212 788
Avskrivningsperiode	5 år

Goodwill knyttet til oppkjøp

	Oppkjøpsår	Avskrivningstid	Årets avskrivning	Balanseført verdi
Eltera AS	2017	5	10 227 000	10 229 000
Eltera Plassen AS	2017	5	607 000	607 000
Eltera Plassen AS	2019	5	353 850	1 297 430
Eltera Romerike AS	2019	5	614 780	2 254 180
Eltera Vest AS	2019	5	55 500	203 400
Eltera Lillehammer AS	2020	5	172 425	1 116 000
Eltera Oppland	2020	5	182 233	3 745 000
Sum			12 212 788	19 452 010

ELTERA HOLDING AS KONSERN


SIDE 8




ELTERA HOLDING AS KONSERN


Note 5 Øvrige noteopplysninger


For øvrige noteopplysninger henvises til det enkelte selskaps noteverk.

 Legally signed by
Arne Riise
15.04.2021

 Legally signed by
Sin Ann Kristiansen
15.04.2021

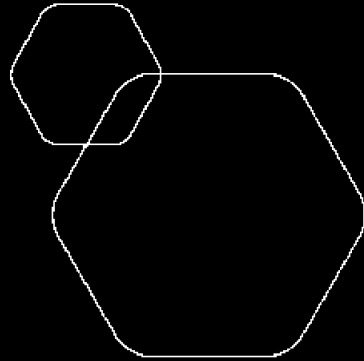
 Legally signed by
Thorleif Haug
15.04.2021

 Legally signed by
Egil Pettersen
16.04.2021

 Legally signed by
Johan Narum
16.04.2021

ELTERA HOLDING AS KONSERN

SIDE 9



Årsregnskap 2020 Eltera Holding AS

Resultatregnskap
Balanse
Kontantstrøm
Noter til regnskapet

Org.nr.: 919 431 180

	Legally signed by Arne Riise 15.04.2021
	Legally signed by Sin Ann Kristiansen 15.04.2021
	Legally signed by Thorleif Haug 15.04.2021
	Legally signed by Egil Pettersen 16.04.2021
	Legally signed by Johan Narum 16.04.2021



RESULTATREGNSKAP

ELTERA HOLDING AS

DRIFTSINNEKTER OG DRIFTSKOSTNADER	Note	2020	2019
Annen driftskostnad	5	523 579	97 237
Sum driftskostnader		523 579	97 237
Driftsresultat		-523 579	-97 237
FINANSINNEKTER OG FINANSKOSTNADER			
Inntekt på investering i datterselskap		1 636 310	16 621 647
Annen renteinntekt		14	770
Annen rentekostnad		1 112 745	1 025 179
Resultat av finansposter		523 579	15 597 238
Ordinært resultat før skattekostnad		0	15 500 000
Ordinært resultat		0	15 500 000
Årsresultat	7	0	15 500 000
OVERFØRINGER			
Avsatt til annen egenkapital		0	15 500 000
Sum overføringer		0	15 500 000



BALANSE

ELTERA HOLDING AS

EIENDELER	Note	2020	2019
ANLEGGSMIDLER			
FINANSIELLE ANLEGGSMIDLER			
Investeringer i datterselskap	3	62 000 000	62 000 000
Sum finansielle anleggsmidler		62 000 000	62 000 000
Sum anleggsmidler		62 000 000	62 000 000
OMLØPSMIDLER			
FORDRINGER			
Konsernfordringer	4	13 377 957	18 821 647
Sum fordringer		13 377 957	18 821 647
Bankinnskudd, kontanter o.l.		102 045	35 854
Sum omløpsmidler		13 480 002	18 857 501
Sum eiendeler		75 480 002	80 857 501



BALANSE

ELTERA HOLDING AS

EGENKAPITAL OG GJELD	Note	2020	2019
EGENKAPITAL			
INNSKUTT EGENKAPITAL			
Aksjekapital	6, 7	100 000	100 000
Egne aksjer	6, 7	-7 400	-7 400
Overkurs	7	11 590 000	20 850 000
Annen innskutt egenkapital	7	250 000	250 000
Sum innskutt egenkapital		11 932 600	21 192 600
OPPTJENT EGENKAPITAL			
Annen egenkapital	7	27 537 402	46 057 401
Sum opptjent egenkapital		27 537 402	46 057 401
Sum egenkapital	7	39 470 002	67 250 001
GJELD			
ANNEN LANGSIKTIG GJELD			
Gjeld til kredittinstitusjoner		36 000 000	13 600 000
Sum annen langsiktig gjeld		36 000 000	13 600 000
KORTSIKTIG GJELD			
Leverandørgjeld	4	10 000	7 500
Sum kortsiktig gjeld		10 000	7 500
Sum gjeld		36 010 000	13 607 500
Sum egenkapital og gjeld		75 480 002	80 857 501

15.04.2021
Styret i Eltera Holding AS

Arne Riise
Styreleder/daglig leder

Siri Kristiansen
Styremedlem

Thorleif Haug
Styremedlem

Egil Pettersen
Styremedlem

Johan Narum
Styremedlem



INDIREKTE KONTANTSTRØM

ELTERA HOLDING AS

	Note	2020	2019
KONTANTSTRØMMER FRA OPERASJONELLE AKTIVITETER			
Resultat før skattekostnad		0	15 500 000
Endring i leverandørgjeld		2 500	0
Netto kontantstrøm fra operasjonelle aktiviteter		2 500	15 500 000
KONTANTSTRØMMER FRA INVESTERINGSAKTIVITETER			
Endring fordring konsern		5 443 690	2 195 754
Netto kontantstrøm fra investeringsaktiviteter		5 443 690	2 195 754
KONTANTSTRØMMER FRA FINANSIERINGSAKTIVITETER			
Innbetalinger ved opptak av ny langsiktig gjeld		41 000 000	0
Inn- og utbetaling av konserngjeld		0	-8 421 613
Utbetalinger ved nedbetaling av langsiktig gjeld		-18 600 000	-10 000 000
Tilbakebetaling av innbetalt kapital		-9 260 000	0
Endring ved kjøp/salg av egne aksjer		0	750 000
Utbetalinger av utbytte		-18 520 000	0
Netto kontantstrøm fra finansieringsaktiviteter		-5 380 000	-17 671 613
Netto endring i kontanter og kontantekvivalenter		66 190	24 141
Beh. av kont. og kontantekvivalenter ved per. begynnel		35 854	11 713
Beh. av kont. og kontantekvivalenter ved per. slutt		102 045	35 854



NOTER TIL ÅRSREGNSKAP

Note 1 Regnskapsprinsipper

Årsregnskapet er satt opp i samsvar med regnskapslovens bestemmelser og god regnskapsskikk.

KLASSIFISERING AV EIENDELER OG GJELD

Andre fordringer og annen kortsiktig gjeld er klassifisert som kortsiktige poster dersom de forfaller innen ett år etter tidspunktet for regnskapsavslutningen. Øvrige eiendeler og gjeld er klassifisert som henholdsvis anleggsmidler og langsiktig gjeld.

SKATT

Skattekostnaden i resultatregnskapet omfatter både periodens betalbare skatt og endring i utsatt skatt. Utsatt skatt er beregnet med 22% på grunnlag av de midlertidige forskjeller som eksisterer mellom regnskapsmessige og skattemessige verdier, samt ligningsmessig underskudd til fremføring ved utgangen av regnskapsåret. Skatteøkende og skattereduserende midlertidige forskjeller som reverserer eller kan reverseres i samme periode er utlignet og nettoført. Netto utsatt skattefordel balanseføres i den grad det er sannsynlig at denne kan bli utnyttet.

KLASSIFISERING OG VURDERING AV ANLEGGSMIDLER

Anleggsmidler omfatter eiendeler bestemt til varig eie og bruk. Anleggsmidler er vurdert til anskaffelseskost. Langsiktig gjeld balanseføres til nominelt beløp på transaksjonstidspunktet.

KLASSIFISERING OG VURDERING AV OMLØPSMIDLER

Omløpsmidler og kortsiktig gjeld omfatter normalt poster som forfaller til betaling innen ett år etter balansedagen. Omløpsmidler vurderes til laveste verdi av anskaffelseskost og virkelig verdi. Kortsiktig gjeld balanseføres til nominelt beløp på transaksjonstidspunktet.

DATTERSELSKAP OG TILKNYTTET SELSKAP

Datterselskap og tilknyttede selskaper vurderes etter kostmetoden i selskapsregnskapet. Investeringen er vurdert til anskaffelseskost for aksjene med mindre nedskrivning har vært nødvendig. Det er foretatt nedskrivning til virkelig verdi når verdifall skyldes årsaker som ikke kan forventes å være forbigående og det må anses nødvendig etter god regnskapsskikk. Nedskrivninger er reversert når grunnlaget for nedskrivning ikke lenger er til stede.

Utbytte, konsernbidrag og andre utdelinger fra datterselskap er inntektsført samme år som det er avsatt i givers regnskap. Overstiger utbytte / konsernbidraget andelen av opptjent resultat etter anskaffelsestidspunktet, representerer den overskytende del tilbakebetaling av investert kapital, og utdelingene er fratrukket investeringens verdi i balansen til morselskapet.

KONTANTSTRØMOPPSTILLING

Kontantstrømoppstillingen er utarbeidet etter den indirekte metoden. Kontanter og kontantekvivalenter omfatter kontanter, bankinnskudd og andre kortsiktige, likvide plasseringer.



NOTER TIL ÅRSREGNSKAP

Note 2 Skatt

Årets skattekostnad	2020	2019
Resultatført skatt på ordinært resultat:		
Betalbar skatt	0	0
Endring i utsatt skattefordel	0	0
Skattekostnad ordinært resultat	0	0
Skattepliktig inntekt:		
Ordinært resultat før skatt	0	15 500 000
Permanente forskjeller	0	-15 500 000
Skattepliktig inntekt	0	0
Betalbar skatt i balansen:		
Betalbar skatt på årets resultat	-359 988	-246 762
Betalbar skatt på mottatt konsernbidrag	359 988	246 762
Sum betalbar skatt i balansen	0	0

Note 3 Datterselskap, TS og FKV

	Kontor- kommune	Eier- andel	Stemme- andel	Andel egenkapital	Andel resultat
DS/FKV/TS					
Eltera AS	Fekjan	100,0%	100,0%	16 472 120	10 934 221
Sum				16 472 120	10 934 221

Note 4 Mellomværende med selskap i samme konsern m.v.

	Kundefordringer		Andre fordringer	
	2020	2019	2020	2019
Foretak i samme konsern	0	0	13 377 957	16 621 647
Sum	0	0	13 377 957	16 621 647
	Leverandørgjeld		Annen kortsiktig gjeld	
	2020	2019	2020	2019
Sum	0	0	0	0



NOTER TIL ÅRSREGNSKAP

Note 5 Lønnskostnader

Eltera Holding AS har ikke hatt lønns- eller personalkostnader i 2020 og det foreligger heller ingen slike forpliktelser.

REVISOR

Kostnadsført revisjonshonorar for 2020 utgjør kr 28 094.
I tillegg kommer honorar for andre tjenester med kr 83 444.

Note 6 Aksjonærer

AKSJEKAPITALEN I ELTERA HOLDING AS PR. 31.12 BESTÅR AV:

	Antall	Pålydende	Bokført
Ordinære aksjer	2 000	50,0	100 000
Sum	2 000		100 000

EIERSTRUKTUR

De største aksjonærene i % pr. 31.12 var:

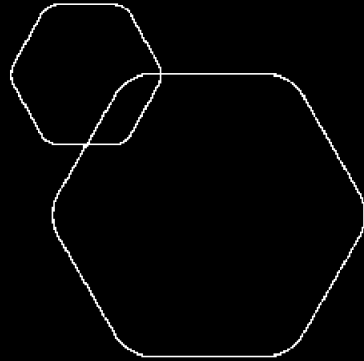
	Ordinære	Eierandel	Stemmeandel
Holger Invest 1 AS	710	35,5	38,3
JAW Holding AS	530	26,5	28,6
Kluge Invest AS	168	8,4	9,1
Eltera Holding AS	148	7,4	
LHMR Vest Invest AS	126	6,3	6,8
Sibane Invest AS	88	4,4	4,8
Knut Ivar Dalby	42	2,1	2,3
Lommerusk AS	42	2,1	2,3
Alfred Invest AS	21	1,1	1,1
Håvard Kolloen	21	1,1	1,1
Ivar Bergum	21	1,1	1,1
Mops Holding AS	21	1,1	1,1
Ole Andreas Bergli	21	1,1	1,1
Stig Morten Haugen	21	1,1	1,1
Kjell Henning Einemo Holding AS	20	1,0	1,1
Totalt antall aksjer	2 000	100,0	100,0



NOTER TIL ÅRSREGNSKAP

Note 7 Egenkapital

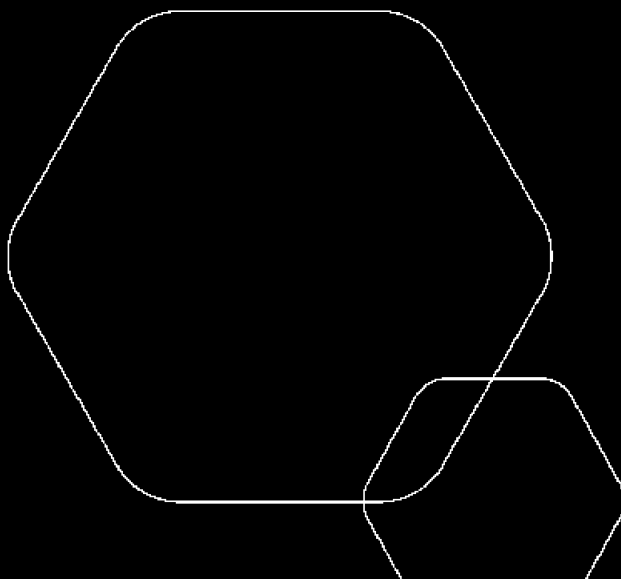
	Aksjekapital	Overkurs	Egne aksjer	Annen Innskutt egenkapital	Annen egenkapital	Sum egenkapital
Pr. 31.12.2019	100 000	20 850 000	-7 400	250 000	46 057 401	67 250 001
Pr 01.01.2020	100 000	20 850 000	-7 400	250 000	46 057 401	67 250 001
Tilbakebetaling av innbetalt kapital		-9 260 000				-9 260 000
Ekstraordinært utbytte					-18 520 000	-18 520 000
Pr. 31.12.2020	100 000	11 590 000	-7 400	250 000	27 537 402	39 470 002



Årsregnskap 2020

Eltera Holding AS Konsern

Resultatregnskap
Balanse
Kontantstrøm
Noter til regnskapet



Org.nr.: 919 431 180

	Legally signed by Arne Riise 15.04.2021
	Legally signed by Sin Ann Kristiansen 15.04.2021
	Legally signed by Thorleif Haug 15.04.2021
	Legally signed by Egil Pettersen 16.04.2021
	Legally signed by Johan Narum 16.04.2021



RESULTATREGNSKAP			
ELTERA HOLDING AS KONSERN			
DRIFTSINNEKTER OG DRIFTSKOSTNADER	Note	2020	
Salgsinntekt		306 462 498	306 462 498
Annen driftsinntekt		5 192 155	4 560 427
Sum driftsinntekter		311 654 653	311 480 789
Varekostnad		140 032 160	144 983 309
Lønnskostnad		102 638 734	101 778 750
Avskrivning av driftsmidler og immaterielle eiendeler	4	12 581 187	11 600 672
Annen driftskostnad		35 017 590	33 788 207
Sum driftskostnader		290 269 671	292 150 938
Driftsresultat		21 384 982	19 329 851
FINANSINNEKTER OG FINANSKOSTNADER			
Annen renteinntekt		102 599	148 092
Annen finansinntekt		283 666	363 175
Annen rentekostnad		1 153 428	1 044 877
Annen finanskostnad		0	7 450
Resultat av finansposter		-767 162	-541 060
Ordinært resultat før skattekostnad		20 617 820	18 788 791
Skattekostnad på ordinært resultat		7 308 032	6 690 346
Ordinært resultat		13 309 788	12 098 445
Årsresultat	3	13 309 788	12 098 445
Minoritetens andel	3	5 278 525	5 806 430
Majoritetens andel	3	8 031 262	6 292 015
OVERFØRINGER			
Avsatt til utbytte	3	0	4 775 100
Avsatt til annen egenkapital	3	8 031 262	1 516 915
Avsatt til minoritetsinteresser	3	5 278 525	5 806 430
Sum disponert		13 309 788	12 098 445

Legally signed by
Arne Riise
15.04.2021

Legally signed by
Sin Ann Kristiansen
15.04.2021


Legally signed by
Thorleif Haug
15.04.2021


Legally signed by
Egil Pettersen
16.04.2021


Legally signed by
Johan Narum
16.04.2021





BALANSE			
ELTERA HOLDING AS KONSERN			
EIENDELER	Note	2020	
ANLEGGSMIDLER			
IMMATERIELLE EIENDELER			
Goodwill	4	19 452 010	26 449 140
Sum immaterielle eiendeler		19 452 010	26 449 140
VARIGE DRIFTSMIDLER			
Driftsløsøre, inventar o.a. utstyr		901 832	1 022 301
Sum varige driftsmidler		901 832	1 022 301
Sum anleggsmidler		20 353 842	27 471 441
OMLØPSMIDLER			
Lager av varer og annen beholdning		3 199 503	2 371 411
FORDRINGER			
Kundefordringer		63 615 379	61 316 016
Andre kortsiktige fordringer		8 037 575	8 657 967
Sum fordringer		71 652 954	69 973 983
Bankinnskudd, kontanter o.l.		30 256 972	22 097 239
Sum omløpsmidler		105 109 430	94 442 632
Sum eiendeler		125 463 272	121 914 073

 Legally signed by
Arne Riise
15.04.2021

 Legally signed by
Sin Ann Kristiansen
15.04.2021

 Legally signed by
Thorleif Haug
15.04.2021

 Legally signed by
Egil Pettersen
16.04.2021

 Legally signed by
Johan Narum
16.04.2021



BALANSE			
ELTERA HOLDING AS KONSERN			
	Note	2020	
EGENKAPITAL OG GJELD			
INNSKUTT EGENKAPITAL			
Aksjekapital	3	100 000	
Egne aksjer	3	-7 400	
Overkurs	3	11 590 000	20 850 000
Annen innskutt egenkapital	3	250 000	250 000
Sum innskutt egenkapital		11 932 600	21 192 600
OPPTJENT EGENKAPITAL			
Annen egenkapital	3	4 642 447	15 131 285
Minoritetsinteresser	3	11 014 055	6 498 213
Sum opptjent egenkapital		15 656 502	21 629 498
Sum egenkapital	3	27 589 102	42 822 098
GJELD			
AVSETNING FOR FORPLIKTELSE			
Utsatt skatt		1 656 985	1 084 930
Sum avsetning for forpliktelser		1 656 985	1 084 930
ANNEN LANGSIKTIG GJELD			
Gjeld til kredittinstitusjoner		36 000 000	13 600 000
Sum annen langsiktig gjeld		36 000 000	13 600 000
KORTSIKTIG GJELD			
Leverandørgjeld		20 883 875	20 168 278
Betalbar skatt		6 735 977	6 390 107
Skyldig offentlige avgifter		17 151 276	15 423 490
Utbytte		0	4 775 100
Annen kortsiktig gjeld		15 446 056	17 650 070
Sum kortsiktig gjeld		60 217 184	64 407 045
Sum gjeld		97 874 170	79 091 975
Sum egenkapital og gjeld		125 463 272	121 914 073

Legally signed by
Arne Riise
15.04.2021

Legally signed by
Siri Ann Kristiansen
15.04.2021

Legally signed by
Thorleif Haug
15.04.2021

Legally signed by
Egil Pettersen
16.04.2021

Legally signed by
Johan Narum
16.04.2021

Nesbru, 12.02.2021
Styret i Eltera Holding AS Konsern

Arne Riise
Styreleder/daglig leder

Siri Kristiansen
Styremedlem

Thorleif Haug
Styremedlem

Egil Pettersen
Styremedlem

Johan Narum
Styremedlem

ELTERA HOLDING AS KONSERN

SIDE 4



Legally signed by
Arne Riise
15.04.2021

Legally signed by
Sin Ann Kristiansen
15.04.2021

Legally signed by
Thorleif Haug
15.04.2021

Legally signed by
Egil Pettersen
16.04.2021

Legally signed by
Johan Narum
16.04.2021

INDIREKTE KONTANTSTRØM

ELTERA HOLDING AS KONSERN

Kontantstrømoppstilling (NRS - Indirekte modell)

NRS Indirekte metode

	Note	2020
KONTANTSTRØMMER FRA OPERASJONELLE AKTIVITETER		
Resultat før skattekostnad		20 617 820
Periodens betalte skatt		-6 390 107
Tap/gevinst ved salg av anleggsmidler		0
Ordinære avskrivninger		12 581 187
Endring i varelager		-828 093
Endring i kundefordringer		-2 299 363
Endring i leverandørgjeld		715 598
Endring i andre tidsavgrensingsposter		144 163
Netto kontantstrøm fra operasjonelle aktiviteter		24 541 205
KONTANTSTRØMMER FRA INVESTERINGSAKTIVITETER		
Innbetalinger ved salg av varige driftsmidler		0
Utbetalinger ved kjøp av varige driftsmidler		-5 463 588
Netto kontantstrøm fra investeringsaktiviteter		-5 463 588
KONTANTSTRØMMER FRA FINANSIERINGSAKTIVITETER		
Innbetalinger ved opptak av ny langsiktig gjeld		41 000 000
Utbetalinger ved nedbetaling av langsiktig gjeld		-18 600 000
Tilbakebetalinger av egenkapital		-27 780 000
Inn-/utbetaling ved salg/kjøp av egne aksjer		0
Utbetalinger av utbytte		-4 775 100
Minoritetsinteresser		-762 684
Andre egenkapitaltransaksjoner		-100
Netto kontantstrøm fra finansieringsaktiviteter		-10 917 884
Netto endring i kontanter og kontantekvivalenter		8 159 733
Beh. av kont. og kontantekvivalenter ved per. begynnelse		22 097 239
Beh. av kont. og kontantekvivalenter ved per. slutt		30 256 972

ELTERA HOLDING AS KONSERN**Note 1 Regnskapsprinsipper**

Årsregnskapet er satt opp i samsvar med regnskapsloven og god regnskapsskikk.

Konsolideringsprinsipper

Konsernregnskapet omfatter morselskapet Eltera Holding AS og alle selskaper hvor morsel: bestemmende innflytelse. Konsernregnskapet viser disse enhetene som en felles økonomisk enhet.

Konserninterne poster som aksjer i datterselskaper, konserninterne fordringer og gjeld, samt øvrige transaksjoner mellom konsernselskapene er eliminert. I tillegg er identifiserbare merverdier og goodwill ved oppkjøp eliminert inn i regnskapet. Identifiserte merverdier ved oppkjøp tillegges de aktuelle eiendelene. Merverdier som ikke kan tillegges identifiserbare eiendeler klassifiseres som goodwill i konsernbalansen. Merverdier og goodwill avskrives over forventet økonomisk levetid.

Konsernregnskapet er utarbeidet etter ensartede prinsipper ved at datterselskapene følger de samme prinsipper som morselskapet.

Datterselskaper innarbeides i konsernet fra overtakelsestidspunkt og frem til 31.12. Tilsvarende for datterselskap som selges i løpet av året.

Salgsinntekter

Inntektsføring ved salg av varer skjer på leveringstidspunktet. Tjenester inntektsføres i takt med utførelsen. Andelen av salgsinntekter som knytter seg til fremtidige serviceytelser balanseføres som uopptjent inntekt ved salget, og inntektsføres deretter i takt med levering av ytelsene.

Klassifisering og vurdering av balanseposter

Omløpsmidler og kortsiktig gjeld omfatter poster som forfaller til betaling innen ett år etter anskaffelsestidspunktet, samt poster som knytter seg til varekretsløpet. Øvrige poster er klassifisert som anleggsmiddel/langsiktig gjeld.

Omløpsmidler vurderes til laveste av anskaffelseskost og virkelig verdi. Kortsiktig gjeld balanseføres til nominelt beløp på opptakstidspunktet

Anleggsmidler vurderes til anskaffelseskost, men nedskrives til virkelig verdi ved verdifall som ikke forventes å være forbigående. Langsiktig gjeld balanseføres til nominelt beløp på etableringstidspunktet.

Fordringer

Kundefordringer og andre fordringer er oppført i balansen til pålydende etter fradrag for avsetning til forventet tap. Avsetning til tap gjøres på grunnlag av individuelle vurderinger av de enkelte fordringene. I tillegg gjøres det for øvrige kundefordringer en uspesifisert avsetning for å dekke antatt tap.

Varebeholdninger

Lager av innkjøpte varer er verdsatt til laveste av anskaffelseskost etter FIFO-prinsippet og virkelig verdi. Det foretas nedskrivning for påregnelig ukurans.

Anleggskontrakter

For prosjekter foretas det løpende inntektsføring i takt med utførelsen av arbeidet (fullføringsgrad), basert på forventet sluttresultat. Fullføringsgraden beregnes ut fra forholdet mellom påløpte prosjektkostnader og totalt estimerte prosjektkostnader. Som prosjektkostnader regnes direkte materialer, lønnskostnader og indirekte kostnader som kan fordeles. Hvis forventede totale prosjektkostnader overstiger forventede inntekter, blir totalt forventet tap på prosjektet kostnadsført.

 Legally signed by
Arne Riise
15.04.2021

 Legally signed by
Siri Ann Kristiansen
15.04.2021

 Legally signed by
Thorleif Haug
15.04.2021

 Legally signed by
Egil Pettersen
16.04.2021

 Legally signed by
Johan Narum
16.04.2021



ELTERA HOLDING AS KONSERN

Varige driftsmidler

Varige driftsmidler balanseføres og avskrives over driftsmidlets forventede levetid. Direkte driftsmidler kostnadsføres løpende under driftskostnader, mens påkostninger eller forbedringer driftsmidlets kostpris og avskrives i takt med driftsmidlet.

Pensjoner

Konsernet er pliktig til å ha tjenstepensjonsordning etter lov om obligatorisk tjenstepensjon. Konsernets pensjonsordninger tilfredsstiller kravene i denne lov.

Skatt

Skattekostnaden i resultatregnskapet omfatter både periodens betalbare skatt og endring i utsatt skatt. Utsatt skatt er beregnet med 22 % på grunnlag av de midlertidige forskjeller som eksisterer mellom regnskapsmessige og skattemessige verdier, samt skattemessig underskudd til fremføring ved utgangen av regnskapsåret. Skatteøkende og skattereduserende midlertidige forskjeller som reverserer eller kan reversere i samme periode er utlignet. Netto utsatt skattefordel balanseføres i den grad det er sannsynlig at denne kan bli nyttiggjort.

Immaterielle verdier

Goodwill er oppstått gjennom kjøp av virksomheter. Avskrivninger foretas etter forventet økonomisk levetid.

Anleggsaksjer

Anleggsaksjer er verdsatt til laveste verdi av historisk kostpris og virkelig verdi.

Garantier og reklamasjoner

Avsetningene er ført opp under Annen kortsiktig gjeld og er estimert med utgangspunkt i historiske tall for garantiarbeider. Garantikostnadene/reklamasjoner ved salg vurderes til antatt kostnad for slikt arbeid.

Note 2 Konsernet

Konsernet omfatter følgende selskaper:

<u>Direkte eiet av Eltera Holding AS:</u>	<u>Eierandel:</u>
Eltera AS	100,0 %
 <u>Indirekte eiet via Eltera AS:</u>	
Eltera Teknikk AS	100,0 %
Eltera Oppland AS	74,0 %
Eltera Sør AS	70,0 %
Eltera Innlandet	65,0 %
Eltera Lillehammer AS	63,0 %
Eltera Romerike AS	52,0 %
 <u>Indirekte eiet via Eltera Sør AS (70 %)</u>	
Eltera Vest AS	51,2 %
 <u>Indirekte eiet via Eltera Innlandet AS (65 %)</u>	
Eltera Plassen AS	70,0 %

Legally signed by
Arne Riise
15.04.2021
Legally signed by
Sin Ann Kristiansen
15.04.2021
Legally signed by
Thorleif Haug
15.04.2021
Legally signed by
Egil Pettersen
16.04.2021
Legally signed by
Johan Narum
16.04.2021



ELTERA HOLDING AS KONSERN

Note 3 Egenkapital

	Aksjekapital	Egne aksjer	Overkurs	Annen innskutt egenkapital	Anne egenkapital	
Pr. 31.12.2019	100 000	-7 400	20 850 000	250 000	15 131 288	
Pr 01.01.2020	100 000	-7 400	20 850 000	250 000	15 131 285	36 323 885
Årets resultat					13 309 788	13 309 788
Minoriteters andel årets resultat					-5 278 525	-5 278 525
Tilbakebetaling/utbytte			-9 260 000		-18 520 000	-27 780 000
Andre endringer					-100	-100
Pr. 31.12.2020	100 000	-7 400	11 590 000	250 000	4 642 448	16 575 048

 Legally signed by
Arne Riise
15.04.2021
 Legally signed by
Siri Ann Kristiansen
15.04.2021
 Legally signed by
Thorleif Haug
15.04.2021
 Legally signed by
Egil Pettersen
16.04.2021
 Legally signed by
Johan Narum
16.04.2021

Minoritetsinteresser

Pr. 31.12.2019	6 498 213
Pr 01.01.2020	6 498 213
Andel årets resultat	5 278 525
Kjøp/salg aksjer	-762 683
Pr. 31.12.2020	11 014 055

Note 4 Immatrielle eiendeler

	Goodwill
Anskaffelseskost 01.01.2020	59 292 527
Kjøp	5 215 658
Anskaffelseskost 31.12.2020	64 508 185
Akkumulerte avskrivninger 31.12.2020	45 056 175
Bokført verdi per 31.12.2020	19 452 010
Årets avskrivninger	12 212 788
Avskrivningsperiode	5 år

Goodwill knyttet til oppkjøp

	Oppkjøpsår	Avskrivningstid	Årets avskrivning	Balanseført verdi
Eltera AS	2017	5	10 227 000	10 229 000
Eltera Plassen AS	2017	5	607 000	607 000
Eltera Plassen AS	2019	5	353 850	1 297 430
Eltera Romerike AS	2019	5	614 780	2 254 180
Eltera Vest AS	2019	5	55 500	203 400
Eltera Lillehammer AS	2020	5	172 425	1 116 000
Eltera Oppland	2020	5	182 233	3 745 000
Sum			12 212 788	19 452 010

ELTERA HOLDING AS KONSERN


SIDE 8





ELTERA HOLDING AS KONSERN


Note 5 Øvrige noteopplysninger


For øvrige noteopplysninger henvises til det enkelte selskaps noteverk.

 Legally signed by
Arne Riise
15.04.2021

 Legally signed by
Sin Ann Kristiansen
15.04.2021

 Legally signed by
Thorleif Haug
15.04.2021

 Legally signed by
Egil Pettersen
16.04.2021


 Legally signed by
Johan Narum
16.04.2021


ELTERA HOLDING AS KONSERN


SIDE 9





ÅRSBERETNING 2020
for
Eltera Holding AS
Org.nr 919 431 180

 Legally signed by
Arne Riise
15.04.2021

 Legally signed by
Sin Ann Kristiansen
15.04.2021

 Legally signed by
Thorleif Haug
15.04.2021

 Legally signed by
Egil Pettersen
16.04.2021

 Legally signed by
Johan Narum
16.04.2021

Selskapet

Selskapet ble stiftet 21.02.2013.

Selskapet eies av følgende aksjonærer: Holger Invest AS 35,5%, JAW Holding AS 26,5%, SIBANE Invest AS 4,4%, Kluge Invest AS 8,4%, Eltera Holding AS 7,4%, LHMR VEST AS 6,3%, Knut Ivar Dalby 2,1%, Lommerusk Invest AS 2,1%, Håvard Kolloen 1,05%, Ole Andreas Bergli 1,05%, Stig Morten Haugen 1,05%, Ivar Bergum 1,05%, Alfred Invest AS 1,05%, Mops Holding AS 1,05% og Kjell Henning Einmo Holding AS 1%.

Eltera Holding eier 100% i Eltera AS. Eltera AS eier i sin tur 65% i Eltera Innlandet AS, 74% i Eltera Oppland AS, 63% i Eltera Lillehammer AS, 70% i Eltera Sør AS, 52% i Eltera Romerike AS og 100% i Eltera Teknikk AS. Eltera Innlandet AS eier i sin tur 70% i Eltera Plassen AS, og Eltera Sør AS eier 51% i Eltera Vest AS.

Virksomhetens art

Eltera AS med datterselskaper er elektroentreprenører som prosjekterer og utfører installasjonsoppdrag med hovedvekt på rammeavtaler for retailvirksomhet og næringsbygg. Selskapene har også en andel prosjektrelatert virksomhet som totalleverandør via totalentrepriser for elektroarbeider.

Våre kunder er i hovedsak entreprenører, privat og offentlig næringsvirksomhet.

Selskapet og konsernet er lokalisert med hovedkontor på Nesbru. Eltera AS er lokalisert på Nesbru, Eltera Innlandet AS er lokalisert på Brumunddal, Eltera Oppland AS er lokalisert på Gjøvik, Eltera Lillehammer AS er lokalisert på Lillehammer, Eltera Sør AS er lokalisert i Porsgrunn, Eltera Plassen AS er lokalisert på Stavsjø, Eltera Romerike AS er lokalisert på Råholt, Eltera Vest AS er lokalisert i Sandnes, og Eltera Teknikk AS er lokalisert i Trondheim.

Fortsatt drift

Forutsetningen om fortsatt drift er til stede, og årsoppgjøret for 2020 er satt opp under denne forutsetningen. Elterakonsernet har god ordresreserve og alle datterselskaper går med solide overskudd i 2020.

Ansatte og arbeidsmiljø

Styret anser arbeidsmiljøet i selskapet som bra. Det er ikke iverksatt spesielle tiltak. Elterakonsernet har 164 ansatte ved årets slutt.



Likestilling

I styret er det 1 kvinne.

Etter vår oppfatning er likestillingsspørsmålet tilfredsstillende ivaretatt, og det er ikke iverksatt eller planlagt konkrete tiltak innenfor dette området.

I Eltera Holding AS sin virksomhet skal det ikke i noen saker forekomme forskjellsbehandling grunnet kjønn, etnisk tilhørighet, nasjonal opprinnelse, avstamning, hudfarge, språk, religion og livssyn. Stillingsinnhold, ansvarsområde, kompetanse og arbeidsinnsats danner grunnlaget for lønnsfastsettelse, avansement og rekruttering. Ved registrerte behov vil selskapet legge forholdene til rette slik at det unngås mulige diskrimineringsforhold ved en eventuell nedsatt funksjonsevne.

Ytre miljø

Selskapets virksomhet forurensar ikke det ytre miljø.

Forskning og utvikling

Selskapet har ingen aktivitet tilknyttet forskning og utvikling.

Driftsinntekter og resultat

Driftsresultatet i 2020 var kr. -523.579,-.

Ordinært resultat før skatt ble kr. 0,-.

Driftsinntektene for konsernet i 2020 var kr. 311.654.653,-, og driftsresultat kr. 21.384.982,-.

Ordinært resultat for konsernet før skatt var kr. 20.617.820,-.

Budsjetter og prognoser tilsier en fornuftig utvikling for underliggende datterselskaper fremover. Etter styrets vurdering gir det avlagte årsregnskapet et rettviseende bilde av den økonomiske stillingen pr 31.12.2020.

Kontantstrøm

Kontantstrømoppstillingen viser at likviditeten i selskapet pr 31.12.2020 er tilfredsstillende.

Finansielle forhold

Selskapets totalbalanse var pr. 31.12.2020 kr. 75.480.002,-. Egenkapitalandelen utgjør 52,3%.

Selskapets kortsiktige gjeld utgjorde kr. 10.000,- pr 31.12.2020.

Selskapets finansielle risiko anses som liten.

Fremtidig utvikling

Konsernet har ved utgangen av 2020 en tilfredsstillende ordresreserve i forhold til antall ansatte, og budsjett 2021.

Strategi- og handlingsplanene tilsier økt bemanning med 16-17 årsverk på produksjonssiden i konsernet, og 2 årsverk i administrasjonen.



Arsresultat og disponeringer

Eltera Holding AS hadde i 2020 et overskudd etter skatt på kr. 0,-.

Selskapets disponering av årsresultatet fremgår som en del av årsregnskapet.

Nesbru, 15.04.21

Arne Riise

Styreformann/daglig leder

Siri Kristiansen

Johan Narum

Thorleif Haug

Egil Pettersen