



## ÅRSREGNSKAPET FOR REGNSKAPSÅRET 2023 - GENERELL INFORMASJON

### Enheten

Organisasjonsnummer: 992 562 854  
Organisasjonsform: Aksjeselskap  
Foretaksnavn: ARNE MJØSUND AS  
Forretningsadresse: Bringebærhagen 12  
1448 DRØBAK

### Regnskapsår

Årsregnskapets periode: 01.01.2023 - 31.12.2023

### Konsern

Morselskap i konsern: Nei

### Regnskapsregler

Regler for små foretak benyttet: Ja  
Benyttet ved utarbeidelsen av årsregnskapet til selskapet: Regnskapslovens alminnelige regler

### Årsregnskapet fastsatt av kompetent organ

Bekreftet av representant for selskapet: Arne Petter Mjøsund  
Dato for fastsettelse av årsregnskapet: 30.05.2024

### Grunnlag for avgivelse

År 2023: Årsregnskapet er elektronisk innlevert  
År 2022: Tall er hentet fra elektronisk innlevert årsregnskap fra 2023

*Det er ikke krav til at årsregnskapet m.v. som sendes til Regnskapsregisteret er undertegnet. Kontrollen på at dette er utført ligger hos revisor/enhetens øverste organ. Sikkerheten ivaretas ved at innsender har rolle/rettighet for innsending av årsregnskapet via Altinn, og ved at det bekreftes at årsregnskapet er fastsatt av kompetent organ.*

Brønnøysundregistrene, 05.05.2025



### Resultatregnskap

Beløp i: NOK	Note	2023	2022
<b>RESULTATREGNSKAP</b>			
<b>Inntekter</b>			
Salgsinntekt		23 270	36 130
Annen driftsinntekt		1 108 670	1 259 851
<b>Sum inntekter</b>		<b>1 131 940</b>	<b>1 295 981</b>
<b>Kostnader</b>			
Varekostnad		436	29 050
Lønnskostnad	1	235 564	3 160
Annen driftskostnad		238 220	251 161
<b>Sum kostnader</b>		<b>474 220</b>	<b>283 371</b>
<b>Driftsresultat</b>		<b>657 720</b>	<b>1 012 610</b>
<b>Finansinntekter og finanskostnader</b>			
Annen renteinntekt		331	89
<b>Sum finansinntekter</b>		<b>331</b>	<b>89</b>
Annen rentekostnad		692	105
Annen finanskostnad		188	
<b>Sum finanskostnader</b>		<b>880</b>	<b>105</b>
<b>Netto finans</b>		<b>-549</b>	<b>-16</b>
<b>Ordinært resultat før skattekostnad</b>		<b>657 171</b>	<b>1 012 594</b>
Skattekostnad på resultat		144 723	223 860
<b>Ordinært resultat etter skattekostnad</b>		<b>512 448</b>	<b>788 734</b>
<b>Årsresultat</b>	2	<b>512 448</b>	<b>788 734</b>
<b>Årsresultat etter minoritetsinteresser</b>		<b>512 448</b>	<b>788 734</b>
<b>Totalresultat</b>		<b>512 448</b>	<b>788 734</b>
<b>Overføringer og disponeringer</b>			
Udekket tap		512 448	788 734



## Resultatregnskap

<b>Beløp i: NOK</b>	<b>Note</b>	<b>2023</b>	<b>2022</b>
Sum overføringer og disponeringer		512 448	788 734



### Balanse

Beløp i: NOK	Note	2023	2022
<b>BALANSE - EIENDELER</b>			
<b>Anleggsmidler</b>			
<b>Immaterielle eiendeler</b>			
<b>Finansielle anleggsmidler</b>			
Investeringer i aksjer og andeler	3	103 260	95 760
<b>Sum finansielle anleggsmidler</b>		<b>103 260</b>	<b>95 760</b>
<b>Sum anleggsmidler</b>		<b>103 260</b>	<b>95 760</b>
<b>Omløpsmidler</b>			
<b>Varer</b>			
<b>Fordringer</b>			
Kundefordringer		41 373	53 014
Andre kortsiktige fordringer		240 580	
<b>Sum fordringer</b>		<b>281 954</b>	<b>53 014</b>
<b>Bankinnskudd, kontanter og lignende</b>			
Bankinnskudd, kontanter o.l.		396 510	448 615
<b>Sum bankinnskudd, kontanter og lignende</b>		<b>396 510</b>	<b>448 615</b>
<b>Sum omløpsmidler</b>		<b>678 463</b>	<b>501 629</b>
<b>SUM EIENDELER</b>		<b>781 723</b>	<b>597 389</b>
<b>BALANSE - EGENKAPITAL OG GJELD</b>			
<b>Egenkapital</b>			
<b>Innskutt egenkapital</b>			
Aksjekapital		100 000	100 000
Overkurs		18 750	18 750
<b>Sum innskutt egenkapital</b>		<b>118 750</b>	<b>118 750</b>
<b>Opptjent egenkapital</b>			



## Balanse

<b>Beløp i: NOK</b>	<b>Note</b>	<b>2023</b>	<b>2022</b>
Annen egenkapital	4		
Udekket tap		231 404	743 852
<b>Sum opptjent egenkapital</b>		<b>-231 404</b>	<b>-743 852</b>
<b>Sum egenkapital</b>	2	<b>-112 654</b>	<b>-625 102</b>
<b>Gjeld</b>			
<b>Langsiktig gjeld</b>			
<b>Annen langsiktig gjeld</b>			
Øvrig langsiktig gjeld	4	471 247	885 194
<b>Sum annen langsiktig gjeld</b>		<b>471 247</b>	<b>885 194</b>
<b>Sum langsiktig gjeld</b>		<b>471 247</b>	<b>885 194</b>
<b>Kortsiktig gjeld</b>			
Leverandørgjeld		17 955	4 979
Betalbar skatt		144 723	223 860
Skyldig offentlige avgifter		375 053	14 208
Annen kortsiktig gjeld		-114 601	94 249
<b>Sum kortsiktig gjeld</b>		<b>423 131</b>	<b>337 297</b>
<b>Sum gjeld</b>		<b>894 378</b>	<b>1 222 491</b>
<b>SUM EGENKAPITAL OG GJELD</b>		<b>781 723</b>	<b>597 389</b>



## Brønnøysundregistrene

### ÅRSREGNSKAP FOR REGNSKAPSÅRET 2023 - GENERELL INFORMASJON

Journalnummer: 2024 468963

#### Enheten

Organisasjonsnummer: 992 562 854  
Organisasjonsform: Aksjeselskap  
Foretaksnavn: ARNE MJØSUND AS  
Forretningsadresse: Bringebærhagen 12  
1448 DRØBAK

#### Regnskapsår

Årsregnskapets periode: 01.01.2023 - 31.12.2023

#### Konsern

Morselskap i konsern: Nei

#### Regnskapsregler

Regler for små foretak benyttet: Ja  
Benyttet ved utarbeidelsen av årsregnskapet til selskapet: Regnskapslovens alminnelige regler

#### Årsregnskapet fastsatt av kompetent organ

Bekreftet av representant for selskapet: Arne Petter Mjøsund  
Dato for fastsettelse av årsregnskapet: 30.05.2024

#### Revisjon

Selskapet har besluttet at årsregnskapet ikke skal revideres: Ja  
Årsregnskapet er utarbeidet av ekstern autorisert regnskapsfører: Ja  
Ekstern autorisert regnskapsfører har i løpet av regnskapsåret bistått ved den løpende regnskapsføringen eller utført andre tjenester for selskapet enn å utarbeide årsregnskapet: Ja

#### Grunnlag for avgivelse

År 2023: Årsregnskap er elektronisk innlevert.  
År 2022: Tall er hentet fra elektronisk innlevert årsregnskap fra 2023.

*Det er ikke krav til at årsregnskapet m.v. som sendes til Regnskapsregisteret er undertegnet. Kontrollen på at dette er utført ligger hos revisor/enhetens øverste organ. Sikkerheten ivaretas ved at innsender har rolle/rettighet for innsending av årsregnskapet via Altinn, og ved at det bekreftes at årsregnskapet er fastsatt av kompetent organ.*

Brønnøysundregistrene, 01.06.2024

---

Brønnøysundregistrene  
Postadresse: Postboks 900, 8910 Brønnøysund  
Telefon: 75 00 75 00  
E-post: firmapost@brreg.no Internett: www.brreg.no  
Organisasjonsnummer: 974 760 673



Organisasjonsnr: 992 562 854  
ARNE MJØSUND AS

## RESULTATREGNSKAP

<b>Beløp i: NOK</b>	<b>Note</b>	<b>2023</b>	<b>2022</b>
<b>RESULTATREGNSKAP</b>			
<b>Inntekter</b>			
Salgsinntekt		23 270	36 130
Annen driftsinntekt		1 108 670	1 259 851
<b>Sum inntekter</b>		<b>1 131 940</b>	<b>1 295 981</b>
<b>Kostnader</b>			
Varekostnad		436	29 050
Lønnskostnad	1	235 564	3 160
Annen driftskostnad		238 220	251 161
<b>Sum kostnader</b>		<b>474 220</b>	<b>283 371</b>
<b>Driftsresultat</b>		<b>657 720</b>	<b>1 012 610</b>
<b>Finansinntekter og finanskostnader</b>			
Annen renteinntekt		331	89
<b>Sum finansinntekter</b>		<b>331</b>	<b>89</b>
Annen rentekostnad		692	105
Annen finanskostnad		188	
<b>Sum finanskostnader</b>		<b>880</b>	<b>105</b>
<b>Netto finans</b>		<b>-549</b>	<b>-16</b>
<b>Ordinært resultat før skattekostnad</b>			
<b>skattekostnad</b>		<b>657 171</b>	<b>1 012 594</b>
Skattekostnad på resultat		144 723	223 860
<b>Ordinært resultat etter skattekostnad</b>		<b>512 448</b>	<b>788 734</b>
<b>Årsresultat</b>	2	<b>512 448</b>	<b>788 734</b>
<b>Årsresultat etter minoritetsinteresser</b>		<b>512 448</b>	<b>788 734</b>
<b>Totalresultat</b>		<b>512 448</b>	<b>788 734</b>
<b>Overføringer og disponeringer</b>			
Udekket tap		512 448	788 734
<b>Sum overføringer og disponeringer</b>		<b>512 448</b>	<b>788 734</b>



Organisasjonsnr: 992 562 854  
ARNE MJØSUND AS

## BALANSE

Beløp i: NOK

Note	2023	2022
------	------	------

### BALANSE - EIENDELER

#### Anleggsmidler Immaterielle eiendeler

#### Finansielle anleggsmidler

Investeringer i aksjer og andeler	3	103 260	95 760
Sum finansielle anleggsmidler		103 260	95 760
Sum anleggsmidler		103 260	95 760

#### Omløpsmidler

#### Varer

#### Fordringer

Kundefordringer		41 373	53 014
Andre kortsiktige fordringer		240 580	
Sum fordringer		281 954	53 014

#### Bankinnskudd, kontanter og lignende

Bankinnskudd, kontanter o. l.		396 510	448 615
Sum bankinnskudd, kontanter og lignende		396 510	448 615
Sum omløpsmidler		678 463	501 629

SUM EIENDELER		781 723	597 389
---------------	--	---------	---------

### BALANSE - EGENKAPITAL OG GJELD

#### Egenkapital

#### Innskutt egenkapital

Aksjekapital		100 000	100 000
Overkurs		18 750	18 750
Sum innskutt egenkapital		118 750	118 750

#### Opptjent egenkapital

Annen egenkapital	4		
Udekket tap		231 404	743 852
Sum opptjent egenkapital		-231 404	-743 852

Sum egenkapital	2	-112 654	-625 102
-----------------	---	----------	----------



<b>Gjeld</b>		
<b>Langsiktig gjeld</b>		
<b>Annen langsiktig gjeld</b>		
Øvrig langsiktig gjeld	4	
Sum annen langsiktig gjeld	471 247	885 194
Sum langsiktig gjeld	471 247	885 194
<b>Kortsiktig gjeld</b>		
Leverandørgjeld	17 955	4 979
Betalbar skatt	144 723	223 860
Skyldig offentlige avgifter	375 053	14 208
Annen kortsiktig gjeld	-114 601	94 249
Sum kortsiktig gjeld	423 131	337 297
Sum gjeld	894 378	1 222 491
<b>SUM EGENKAPITAL OG GJELD</b>	<b>781 723</b>	<b>597 389</b>



Organisasjonsnr: 992 562 854  
ARNE MJØSUND AS

NOTEOPPLYSNINGER - SELSKAP - alle poster oppgitt i hele tall

## Note

Antall årsverk i regnskapsåret  
1.00

Sum Beløp

Balanseført verdi 31.12. Varige driftsmidler Immaterielle eiend.

## Konsernregnskap

Morselskapet sitt navn

Forretningskontor for morselskapet

## Begrunnelse for at datterselskap er utelatt fra konsolideringen

Samlet beløp - tilknyttet selskap Årets Fjorårets

Samlet beløp - foretak i samme konsern Årets Fjorårets

Samlet beløp - foretak i samme konsern Årets Fjorårets

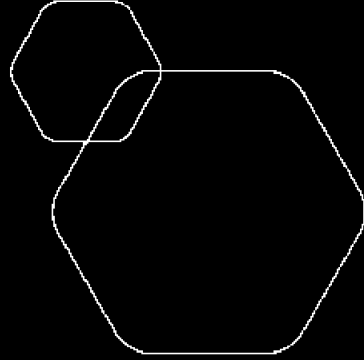
Samlet beløp - felles kontrollert virksomhet Årets Fjorårets

Pantstillelse Beløp

Beholdning av egne aksjer Antall Pålydende Andel av aksjek.



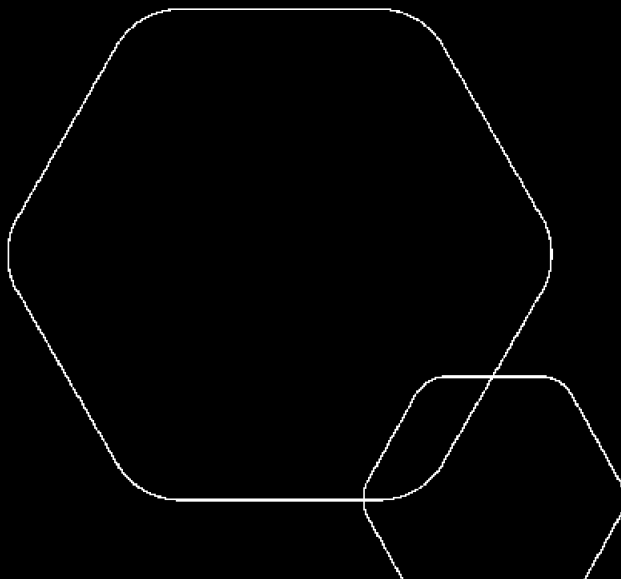
BankID Signing  
Arne Petter Mjøsund  
2024-05-30




# Årsregnskap 2023

## Arne Mjøsund AS

Resultatregnskap  
Balanse  
Noter til regnskapet




Org.nr.: 992 562 854



### RESULTATREGNSKAP

#### ARNE MJØSUND AS

DRIFTSINNEKTER OG DRIFTSKOSTNADER	Note	2023	2022
Salgsinntekt		23 270	36 130
Annen driftsinntekt		1 108 670	1 259 851
<b>Sum driftsinntekter</b>		<b>1 131 940</b>	<b>1 295 981</b>
Varekostnad		436	29 050
Lønnskostnad	1	235 564	3 160
Annen driftskostnad		238 220	251 161
<b>Sum driftskostnader</b>		<b>474 220</b>	<b>283 371</b>
<b>Driftsresultat</b>		<b>657 720</b>	<b>1 012 610</b>
<b>FINANSINNEKTER OG FINANSKOSTNADER</b>			
Annen renteinntekt		331	89
Annen rentekostnad		692	105
Annen finanskostnad		188	0
<b>Resultat av finansposter</b>		<b>-549</b>	<b>-16</b>
Resultat før skattekostnad		657 171	1 012 594
Skattekostnad på resultat		144 723	223 860
<b>Årsresultat</b>	2	<b>512 448</b>	<b>788 734</b>
<b>OVERFØRINGER</b>			
Overført til udekket tap		-512 448	-788 734
<b>Sum overføringer</b>		<b>512 448</b>	<b>788 734</b>



### BALANSE

#### ARNE MJØSUND AS

EIENDELER	Note	2023	2022
<b>ANLEGGSMIDLER</b>			
<b>IMMATERIELLE EIENDELER</b>			
<b>VARIGE DRIFTSMIDLER</b>			
<b>FINANSIELLE ANLEGGSMIDLER</b>			
Investeringer i aksjer og andeler	3	103 260	95 760
<b>Sum finansielle anleggsmidler</b>		<b>103 260</b>	<b>95 760</b>
<b>Sum anleggsmidler</b>		<b>103 260</b>	<b>95 760</b>
<b>OMLØPSMIDLER</b>			
<b>FORDRINGER</b>			
Kundefordringer		41 373	53 014
Andre kortsiktige fordringer		240 580	0
<b>Sum fordringer</b>		<b>281 954</b>	<b>53 014</b>
<b>INVESTERINGER</b>			
Bankinnskudd, kontanter o.l.		396 510	448 615
<b>Sum omløpsmidler</b>		<b>678 463</b>	<b>501 629</b>
<b>Sum eiendeler</b>		<b>781 723</b>	<b>597 389</b>



## BALANSE

### ARNE MJØSUND AS

EGENKAPITAL OG GJELD	Note	2023	2022
<strong>EGENKAPITAL</strong>			
<strong>INNSKUTT EGENKAPITAL</strong>			
Aksjekapital		100 000	100 000
Overkurs		18 750	18 750
<strong>Sum innskutt egenkapital</strong>		<strong>118 750</strong>	<strong>118 750</strong>
<strong>OPPTJENT EGENKAPITAL</strong>			
Udekket tap		-231 404	-743 852
<strong>Sum opptjent egenkapital</strong>		<strong>-231 404</strong>	<strong>-743 852</strong>
<strong>Sum egenkapital</strong>	<strong>2</strong>	<strong>-112 654</strong>	<strong>-625 102</strong>
<strong>GJELD</strong>			
<strong>AVSETNING FOR FORPLIKTELSER</strong>			
<strong>ANNEN LANGSIKTIG GJELD</strong>			
Øvrig langsiktig gjeld	4	471 247	885 194
<strong>Sum annen langsiktig gjeld</strong>		<strong>471 247</strong>	<strong>885 194</strong>
<strong>KORTSIKTIG GJELD</strong>			
Leverandørgjeld		17 955	4 979
Betalbar skatt		144 723	223 860
Skyldig offentlige avgifter		375 053	14 208
Annen kortsiktig gjeld		-114 601	94 249
<strong>Sum kortsiktig gjeld</strong>		<strong>423 131</strong>	<strong>337 297</strong>
<strong>Sum gjeld</strong>		<strong>894 378</strong>	<strong>1 222 491</strong>
<strong>Sum egenkapital og gjeld</strong>		<strong>781 723</strong>	<strong>597 389</strong>

30.05.2024  
Styret i Arne Mjøsund AS

Arne Petter Mjøsund  
styreleder/daglig leder



## Regnskapsprinsipper

Årsregnskapet er satt opp i samsvar med regnskapsloven og NRS 8 - God regnskapsskikk for små foretak.

### DRIFTSINNTEKTER

Inntektsføring ved salg av varer skjer på leveringstidspunktet. Tjenester inntektsføres etter hvert som de leveres.

### SKATT


Skattekostnaden i resultatregnskapet omfatter både periodens betalbare skatt og endring i utsatt skatt. Utsatt skatt er beregnet med 22 % på grunnlag av de midlertidige forskjeller som eksisterer mellom regnskapsmessige og skattemessige verdier, samt ligningsmessig underskudd til fremføring ved utgangen av regnskapsåret. Skatteøkende og skattereduserende midlertidige forskjeller som reverserer eller kan reverseres i samme periode er utlignet og nettoført.

### KLASSIFISERING OG VURDERING AV OMLØPSMIDLER

Omløpsmidler og kortsiktig gjeld omfatter normalt poster som forfaller til betaling innen ett år etter balansedagen, samt poster som knytter seg til varekretsløpet. Omløpsmidler vurderes til laveste verdi av anskaffelseskost og virkelig verdi.

### FORDRINGER

Kundefordringer og andre fordringer oppføres til pålydende .



## Note 1 Lønnskostnader og antall årsverk

### LØNNSKOSTNADER

	2023	2022
Lønninger	209 142	4 392
Arbeidsgiveravgift	29 489	613
Andre ytelser	-3 067	-1 845
<b>Sum</b>	<b>235 564</b>	<b>3 160</b>

Selskapet har i 2023 sysselsatt 1 årsverk.

Selskapet har ikke ytt lån eller stilt sikkerhet til ledende personer, akjonærer mm.

## Note 2 Egenkapital

	Aksjekapital	Overkurs	Annen Innskutt egenkapital	Annen egenkapital	Sum egenkapital
Pr. 31.12.2022	100 000	18 750	0	-743 852	-625 102
Årets resultat				512 448	512 448
<b>Pr 31.12.2023</b>	<b>100 000</b>	<b>18 750</b>	<b>0</b>	<b>-231 404</b>	<b>-112 654</b>

## Note 3 Verdipapirer

	Eierandel	Anskaffelses kost	Balanseført verdi	Markeds verdi
Grovers Group Holding AB	0,0 %	95 760	95 760	81 040
<b>Sum</b>		<b>95 760</b>	<b>95 760</b>	<b>81 040</b>
<b>Sum verdipapirer</b>		<b>95 760</b>	<b>95 760</b>	<b>81 040</b>

## Note 4 Fortsatt drift

Resultatet for 2023 viser et overskudd på kr. 512 448 etter skatt, mot kr. 788 734 i 2022. Soliditeten og likviditeten er fortsatt god og det er ikke noe som indikerer at driften ikke kan fortsette.

Aksjonær har lånt inn et beløp som dekker framførbart underskudd. Det betales ikke renter på lånet, og avdrag betales ut fra hva selskapets likviditet tillater.