



## ÅRSREGNSKAPET FOR REGNSKAPSÅRET 2023 - GENERELL INFORMASJON

### Enheten

Organisasjonsnummer: 926 543 679  
Organisasjonsform: Aksjeselskap  
Foretaksnavn: SKIPPERGATA 20 AS  
Forretningsadresse: Skippergata 20  
4611 KRISTIANSAND S

### Regnskapsår

Årsregnskapets periode: 01.01.2023 - 31.12.2023

### Konsern

Morselskap i konsern: Nei

### Regnskapsregler

Regler for små foretak benyttet: Ja  
Benyttet ved utarbeidelsen av årsregnskapet til selskapet: Regnskapslovens alminnelige regler

### Årsregnskapet fastsatt av kompetent organ

Bekreftet av representant for selskapet: STYRINGSGRUPPEN REGNSKAP AS

Dato for fastsettelse av årsregnskapet: 28.05.2024

### Grunnlag for avgivelse

År 2023: Årsregnskapet er elektronisk innlevert  
År 2022: Tall er hentet fra elektronisk innlevert årsregnskap fra 2023

*Det er ikke krav til at årsregnskapet m.v. som sendes til Regnskapsregisteret er undertegnet. Kontrollen på at dette er utført ligger hos revisor/enhetens øverste organ. Sikkerheten ivaretas ved at innsender har rolle/rettighet for innsending av årsregnskapet via Altinn, og ved at det bekreftes at årsregnskapet er fastsatt av kompetent organ.*



Brønnøysundregistrene

# Brønnøysundregistrene Årsregnskap regnskapsåret 2023 for 926543679

---

Postadresse: 8910 Brønnøysund

Telefoner: Opplysningstelefonen 75 00 75 00 Telefaks 75 00 75 05

E-post: [firmapost@brreg.no](mailto:firmapost@brreg.no) Internett: [www.brreg.no](http://www.brreg.no)

Organisasjonsnummer: 974 760 673



## Resultatregnskap

Beløp i: NOK	Note	2023	2022
<b>RESULTATREGNSKAP</b>			
<b>Inntekter</b>			
Annen driftsinntekt		582 815	399 843
<b>Sum inntekter</b>		<b>582 815</b>	<b>399 843</b>
<b>Kostnader</b>			
Lønnskostnad	1, 2		
Avskrivning av driftsmidler og immaterielle eiendeler	3	152 415	107 050
Nedskrivning av varige driftsmidler og immaterielle eiendeler	3		
Annen driftskostnad		255 440	238 626
<b>Sum kostnader</b>		<b>407 854</b>	<b>345 675</b>
<b>Driftsresultat</b>		<b>174 961</b>	<b>54 168</b>
Annen rentekostnad		363 070	240 906
<b>Sum finanskostnader</b>		<b>363 070</b>	<b>240 906</b>
<b>Netto finans</b>		<b>-363 070</b>	<b>-240 906</b>
<b>Ordinært resultat før skattekostnad</b>		<b>-188 109</b>	<b>-186 739</b>
Skattekostnad på resultat	4	-41 184	-25 628
<b>Ordinært resultat etter skattekostnad</b>		<b>-146 925</b>	<b>-161 111</b>
<b>Årsresultat</b>		<b>-146 925</b>	<b>-161 111</b>
<b>Årsresultat etter minoritetsinteresser</b>		<b>-146 925</b>	<b>-161 111</b>
<b>Totalresultat</b>		<b>-146 925</b>	<b>-161 111</b>
<b>Overføringer og disponeringer</b>			
Udekket tap	5	-146 925	-161 111
Avsatt til annen egenkapital	5		
<b>Sum overføringer og disponeringer</b>		<b>-146 925</b>	<b>-161 111</b>



## Balanse

Beløp i: NOK	Note	2023	2022
<b>BALANSE - EIENDELER</b>			
<b>Anleggsmidler</b>			
<b>Immaterielle eiendeler</b>			
Utsatt skattefordel	4	198 665	157 481
<b>Sum immaterielle eiendeler</b>		<b>198 665</b>	<b>157 481</b>
<b>Varige driftsmidler</b>			
Tomter, bygninger o.a. fast eiendom	3, 6	7 301 519	7 103 174
Driftsløsøre, inventar o.a. utstyr	3		
<b>Sum varige driftsmidler</b>		<b>7 301 519</b>	<b>7 103 174</b>
Andre langsiktige fordringer	2		
<b>Sum anleggsmidler</b>		<b>7 500 184</b>	<b>7 260 655</b>
<b>Omløpsmidler</b>			
<b>Varer</b>			
<b>Fordringer</b>			
Kundefordringer			39 200
Andre kortsiktige fordringer			73 973
<b>Sum fordringer</b>			<b>113 173</b>
<b>Bankinnskudd, kontanter og lignende</b>			
Bankinnskudd, kontanter o.l.		214 769	147 237
<b>Sum bankinnskudd, kontanter og lignende</b>		<b>214 769</b>	<b>147 237</b>
<b>Sum omløpsmidler</b>		<b>214 769</b>	<b>260 410</b>
<b>SUM EIENDELER</b>		<b>7 714 954</b>	<b>7 521 064</b>
<b>BALANSE - EGENKAPITAL OG GJELD</b>			
<b>Egenkapital</b>			
<b>Innskutt egenkapital</b>			
Aksjekapital	5, 7	30 000	30 000



## Balanse

Beløp i: NOK	Note	2023	2022
<b>Sum innskutt egenkapital</b>		<b>30 000</b>	<b>30 000</b>
<b>Opptjent egenkapital</b>			
Annen egenkapital	5		
Udekket tap	5	310 345	163 421
<b>Sum opptjent egenkapital</b>		<b>-310 345</b>	<b>-163 421</b>
<b>Sum egenkapital</b>		<b>-280 345</b>	<b>-133 421</b>
<b>Gjeld</b>			
<b>Langsiktig gjeld</b>			
Utsatt skatt	4		
<b>Annen langsiktig gjeld</b>			
Konvertible lån	6		
Obligasjonslån	6		
Gjeld til kredittinstitusjoner	6	6 659 724	6 426 316
Langsiktig konserngjeld	6		
<b>Sum annen langsiktig gjeld</b>		<b>6 659 724</b>	<b>6 426 316</b>
<b>Sum langsiktig gjeld</b>		<b>6 659 724</b>	<b>6 426 316</b>
<b>Kortsiktig gjeld</b>			
Leverandørgjeld		99 187	5 221
Betalbar skatt	4		
Annen kortsiktig gjeld		1 236 388	1 222 948
<b>Sum kortsiktig gjeld</b>		<b>1 335 575</b>	<b>1 228 169</b>
<b>Sum gjeld</b>		<b>7 995 299</b>	<b>7 654 485</b>
<b>SUM EGENKAPITAL OG GJELD</b>		<b>7 714 954</b>	<b>7 521 064</b>



## Brønnøysundregistrene

### ÅRSREGNSKAP FOR REGNSKAPSÅRET 2023 - GENERELL INFORMASJON

Journalnummer: 2024 617020

#### Enheten

Organisasjonsnummer: 926 543 679  
Organisasjonsform: Aksjeselskap  
Foretaksnavn: SKIPPERGATA 20 AS  
Forretningsadresse: Skippergata 20  
4611 KRISTIANSAND S

#### Regnskapsår

Årsregnskapets periode: 01.01.2023 - 31.12.2023

#### Konsern

Morselskap i konsern: Nei

#### Regnskapsregler

Regler for små foretak benyttet: Ja  
Benyttet ved utarbeidelsen av  
årsregnskapet til selskapet: Regnskapslovens alminnelige regler

#### Årsregnskapet fastsatt av kompetent organ

Bekreftet av representant for selskapet: STYRINGSGRUPPEN REGNSKAP AS  
Dato for fastsettelse av årsregnskapet: 28.05.2024

#### Revisjon

Selskapet har besluttet at årsregnskapet  
ikke skal revideres: Ja  
Årsregnskapet er utarbeidet av ekstern  
autorisert regnskapsfører: Ja  
Ekstern autorisert regnskapsfører har i  
løpet av regnskapsåret bistått ved den  
løpende regnskapsføringen eller utført  
andre tjenester for selskapet enn å  
utarbeide årsregnskapet: Ja

#### Grunnlag for avgivelse

År 2023: Årsregnskap er elektronisk innlevert.  
År 2022: Tall er hentet fra elektronisk innlevert årsregnskap fra 2023.

*Det er ikke krav til at årsregnskapet m.v. som sendes til Regnskapsregisteret er undertegnet. Kontrollen på at dette er utført ligger hos revisor/enhetens øverste organ. Sikkerheten ivaretas ved at innsender har rolle/rettighet for innsending av årsregnskapet via Altinn, og ved at det bekreftes at årsregnskapet er fastsatt av kompetent organ.*

Brønnøysundregistrene, 08.07.2024

---

Brønnøysundregistrene  
Postadresse: Postboks 900, 8910 Brønnøysund  
Telefon: 75 00 75 00  
E-post: firmapost@brreg.no Internett: www.brreg.no  
Organisasjonsnummer: 974 760 673



Organisasjonsnr: 926 543 679  
SKIPPERGATA 20 AS

## RESULTATREGNSKAP

<b>Beløp i: NOK</b>	<b>Note</b>	<b>2023</b>	<b>2022</b>
<b>RESULTATREGNSKAP</b>			
<b>Inntekter</b>			
Annen driftsinntekt		582 815	399 843
<b>Sum inntekter</b>		<b>582 815</b>	<b>399 843</b>
<b>Kostnader</b>			
Lønnskostnad	1, 2		
Avskrivning av driftsmidler og immaterielle eiendeler	3	152 415	107 050
Nedskrivning av varige driftsmidler og immaterielle eiendeler	3		
Annen driftskostnad		255 440	238 626
<b>Sum kostnader</b>		<b>407 854</b>	<b>345 675</b>
<b>Driftsresultat</b>		<b>174 961</b>	<b>54 168</b>
Annen rentekostnad		363 070	240 906
<b>Sum finanskostnader</b>		<b>363 070</b>	<b>240 906</b>
<b>Netto finans</b>		<b>-363 070</b>	<b>-240 906</b>
<b>Ordinært resultat før skattekostnad</b>		<b>-188 109</b>	<b>-186 739</b>
Skattekostnad på resultat	4	-41 184	-25 628
<b>Ordinært resultat etter skattekostnad</b>		<b>-146 925</b>	<b>-161 111</b>
<b>Årsresultat</b>		<b>-146 925</b>	<b>-161 111</b>
<b>Årsresultat etter minoritetsinteresser</b>		<b>-146 925</b>	<b>-161 111</b>
<b>Totalresultat</b>		<b>-146 925</b>	<b>-161 111</b>
<b>Overføringer og disponeringer</b>			
Udekket tap	5	-146 925	-161 111
Avsatt til annen egenkapital	5		
<b>Sum overføringer og disponeringer</b>		<b>-146 925</b>	<b>-161 111</b>



Organisasjonsnr: 926 543 679  
SKIPPERGATA 20 AS

## BALANSE

**Beløp i: NOK** **Note** **2023** **2022**

### BALANSE - EIENDELER

#### Anleggsmidler

##### Immaterielle eiendeler

Utsatt skattefordel	4	198 665	157 481
<b>Sum immaterielle eiendeler</b>		<b>198 665</b>	<b>157 481</b>

##### Varige driftsmidler

Tomter, bygninger o.a. fast eiendom	3, 6	7 301 519	7 103 174
Driftsløsøre, inventar o. a. utstyr	3		
<b>Sum varige driftsmidler</b>		<b>7 301 519</b>	<b>7 103 174</b>

##### Andre langsiktige

fordringer	2		
<b>Sum anleggsmidler</b>		<b>7 500 184</b>	<b>7 260 655</b>

#### Omløpsmidler

##### Varer

##### Fordringer

Kundefordringer			39 200
Andre kortsiktige fordringer			73 973
<b>Sum fordringer</b>			<b>113 173</b>

##### Bankinnskudd, kontanter og lignende

Bankinnskudd, kontanter o. l.		214 769	147 237
<b>Sum bankinnskudd, kontanter og lignende</b>		<b>214 769</b>	<b>147 237</b>

<b>Sum omløpsmidler</b>		<b>214 769</b>	<b>260 410</b>
-------------------------	--	----------------	----------------

<b>SUM EIENDELER</b>		<b>7 714 954</b>	<b>7 521 064</b>
----------------------	--	------------------	------------------

### BALANSE - EGENKAPITAL OG GJELD

#### Egenkapital

##### Innskutt egenkapital

Aksjekapital	5, 7	30 000	30 000
<b>Sum innskutt egenkapital</b>		<b>30 000</b>	<b>30 000</b>

##### Opptjent egenkapital

Annen egenkapital	5		
Udekket tap	5	310 345	163 421



<b>Sum opptjent egenkapital</b>		<b>-310 345</b>	<b>-163 421</b>
<b>Sum egenkapital</b>		<b>-280 345</b>	<b>-133 421</b>
<b>Gjeld</b>			
<b>Langsiktig gjeld</b>			
Utsatt skatt	4		
<b>Annen langsiktig gjeld</b>			
Konvertible lån	6		
Obligasjonslån	6		
Gjeld til			
kredittinstitusjoner	6	6 659 724	6 426 316
Langsiktig konserngjeld	6		
<b>Sum annen langsiktig gjeld</b>		<b>6 659 724</b>	<b>6 426 316</b>
<b>Sum langsiktig gjeld</b>		<b>6 659 724</b>	<b>6 426 316</b>
<b>Kortsiktig gjeld</b>			
Leverandørgjeld		99 187	5 221
Betalbar skatt	4		
Annen kortsiktig gjeld		1 236 388	1 222 948
<b>Sum kortsiktig gjeld</b>		<b>1 335 575</b>	<b>1 228 169</b>
<b>Sum gjeld</b>		<b>7 995 299</b>	<b>7 654 485</b>
<b>SUM EGENKAPITAL OG GJELD</b>		<b>7 714 954</b>	<b>7 521 064</b>



Organisasjonsnr: 926 543 679  
SKIPPERGATA 20 AS

NOTEOPPLYSNINGER - SELSKAP - alle poster oppgitt i hele tall

## Note

Antall årsverk i regnskapsåret  
0.00

<u>Sum</u>	<u>Beløp</u>
<u>Balanseført verdi 31.12.</u>	<u>Varige driftsmidler Immaterielle eiend.</u>

## Konsernregnskap

Morselskapet sitt navn

Forretningskontor for morselskapet

## Begrunnelse for at datterselskap er utelatt fra konsolideringen

<u>Samlet beløp - tilknyttet selskap</u>	<u>Årets</u>	<u>Fjorårets</u>
--	--------------	------------------

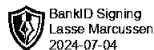
<u>Samlet beløp - foretak i samme konsern</u>	<u>Årets</u>	<u>Fjorårets</u>
---	--------------	------------------

<u>Samlet beløp - foretak i samme konsern</u>	<u>Årets</u>	<u>Fjorårets</u>
---	--------------	------------------

<u>Samlet beløp - felles kontrollert virksomhet</u>	<u>Årets</u>	<u>Fjorårets</u>
---	--------------	------------------

<u>Pantstillelse</u>	<u>Beløp</u>
----------------------	--------------

<u>Beholdning av egne aksjer</u>	<u>Antall</u>	<u>Pålydende</u>	<u>Andel av aksjek.</u>
----------------------------------	---------------	------------------	-------------------------

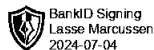


# Årsregnskap 2023

## Skippergata 20 AS

Resultatregnskap  
Balanse  
Noter til regnskapet

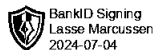
Org.nr.: 926 543 679



<b>Resultatregnskap</b>			
<b>Skippergata 20 AS</b>			
<b>Driftsinntekter og driftskostnader</b>	<b>Note</b>	<b>2023</b>	<b>2022</b>
Annen driftsinntekt		582 815	399 843
<b>Sum driftsinntekter</b>		<b>582 815</b>	<b>399 843</b>
Avskrivning av driftsmidler og immaterielle eiendeler	3	152 415	107 050
Annen driftskostnad		255 440	238 626
<b>Sum driftskostnader</b>		<b>407 854</b>	<b>345 675</b>
<b>Driftsresultat</b>		<b>174 961</b>	<b>54 168</b>
<b>Finansinntekter og finanskostnader</b>			
Annen rentekostnad		363 070	240 906
<b>Resultat av finansposter</b>		<b>-363 070</b>	<b>-240 906</b>
<b>Resultat før skattekostnad</b>		<b>-188 109</b>	<b>-186 739</b>
Skattekostnad på resultat	4	-41 184	-25 628
<b>Årsresultat</b>		<b>-146 925</b>	<b>-161 111</b>
<b>Overføringer</b>			
Overført til udekket tap	5	146 925	161 111
<b>Sum overføringer</b>		<b>-146 925</b>	<b>-161 111</b>

Skippergata 20 AS

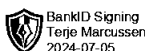
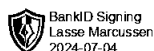
Side 2



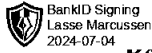
<b>Balanse</b>			
<b>Skippergata 20 AS</b>			
<b>Eiendeler</b>	<b>Note</b>	<b>2023</b>	<b>2022</b>
<b>Anleggsmidler</b>			
<b>Immaterielle eiendeler</b>			
Utsatt skattefordel	4	198 665	157 481
<b>Sum immaterielle eiendeler</b>		<b>198 665</b>	<b>157 481</b>
<b>Varige driftsmidler</b>			
Tomter, bygninger o.a. fast eiendom	3, 6	7 301 519	7 103 174
<b>Sum varige driftsmidler</b>		<b>7 301 519</b>	<b>7 103 174</b>
<b>Finansielle anleggsmidler</b>			
<b>Sum anleggsmidler</b>		<b>7 500 184</b>	<b>7 260 655</b>
<b>Omløpsmidler</b>			
<b>Fordringer</b>			
Kundefordringer		0	39 200
Andre kortsiktige fordringer		0	73 973
<b>Sum fordringer</b>		<b>0</b>	<b>113 173</b>
<b>Investeringer</b>			
Bankinnskudd, kontanter o.l.		214 769	147 237
<b>Sum omløpsmidler</b>		<b>214 769</b>	<b>260 410</b>
<b>Sum eiendeler</b>		<b>7 714 954</b>	<b>7 521 064</b>

Skippergata 20 AS

Side 3



<b>Balanse</b>			
<b>Skippergata 20 AS</b>			
<b>Egenkapital og gjeld</b>	<b>Note</b>	<b>2023</b>	<b>2022</b>
<b>Egenkapital</b>			
<b>Innskutt egenkapital</b>			
Aksjekapital	5, 7	30 000	30 000
<b>Sum innskutt egenkapital</b>		<b>30 000</b>	<b>30 000</b>
<b>Opptjent egenkapital</b>			
Udekket tap	5	-310 345	-163 421
<b>Sum opptjent egenkapital</b>		<b>-310 345</b>	<b>-163 421</b>
<b>Sum egenkapital</b>		<b>-280 345</b>	<b>-133 421</b>
<b>Gjeld</b>			
<b>Annen langsiktig gjeld</b>			
Gjeld til kredittinstitusjoner	6	6 659 724	6 426 316
<b>Sum annen langsiktig gjeld</b>		<b>6 659 724</b>	<b>6 426 316</b>
<b>Kortsiktig gjeld</b>			
Leverandørgjeld		99 187	5 221
Annen kortsiktig gjeld		1 236 388	1 222 948
<b>Sum kortsiktig gjeld</b>		<b>1 335 575</b>	<b>1 228 169</b>
<b>Sum gjeld</b>		<b>7 995 299</b>	<b>7 654 485</b>
<b>Sum egenkapital og gjeld</b>		<b>7 714 954</b>	<b>7 521 064</b>
Kristiansand, 28.05.2024 Styret i Skippergata 20 AS			
<u>Egil Emil Horgen</u> Styreleder	<u>Lasse Marcussen</u> Styremedlem	<u>Terje Marcussen</u> Styremedlem	
<b>Skippergata 20 AS</b>			<b>Side 4</b>



**regnskapsprinsipper**



Årsregnskapet er satt opp i samsvar med regnskapsloven og NRS 8 - God regnskapsskikk for små foretak.

### **Driftsinntekter**

Inntektsføring ved salg av varer skjer på leveringstidspunktet. Tjenester inntektsføres etter hvert som de leveres.

### **Skatt**

Skattekostnaden i resultatregnskapet omfatter både periodens betalbare skatt og endring i utsatt skatt. Utsatt skatt er beregnet med 22 % på grunnlag av de midlertidige forskjeller som eksisterer mellom regnskapsmessige og skattemessige verdier, samt ligningsmessig underskudd til fremføring ved utgangen av regnskapsåret. Skatteøkende og skattereduserende midlertidige forskjeller som reverserer eller kan reverseres i samme periode er utlignet og nettoført.

### **Klassifisering og vurdering av anleggsmidler**

Anleggsmidler omfatter eiendeler bestemt til varig eie og bruk. Anleggsmidler er vurdert til anskaffelseskost. Varige driftsmidler balanseføres og avskrives over driftsmidlets økonomiske levetid. Avskrivningsperioden for fast eiendom anskaffet etter 2009 er dekomponert i en del som gjelder råbygget og en del som gjelder faste tekniske installasjoner. Varige driftsmidler nedskrives til gjenvinnbart beløp ved verdifall som forventes ikke å være forbigående. Gjenvinnbart beløp er det høyeste av netto salgsverdi og verdi i bruk. Verdi i bruk er nåverdi av fremtidige kontantstrømmer knyttet til eiendelen. Nedskrivningen reverseres når grunnlaget for nedskrivningen ikke lenger er til stede.

### **Klassifisering og vurdering av omløpsmidler**

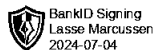
Omløpsmidler og kortsiktig gjeld omfatter normalt poster som forfaller til betaling innen ett år etter balansedagen, samt poster som knytter seg til varekretsløpet. Omløpsmidler vurderes til laveste verdi av anskaffelseskost og virkelig verdi.

### **Note 1 Antall årsverk**

Selskapet har ikke hatt noen årsverk sysselsatt i regnskapsåret.

### **Note 2 Lån og sikkerhetsstillelse til ledende personer**

Det er ikke gitt lån eller sikkerhetsstillelse til noen ledende personer i selskapet.



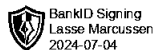
Note 3 Anleggsmidler



	Bygninger og tomter	Tomt	Sum
Anskaffelseskost pr. 01.01.23	6 210 224	1 000 000	7 210 224
Tilgang kjøpte driftsmidler	350 760		350 760
<b>Anskaffelseskost 31.12.23</b>	<b>6 560 984</b>	<b>1 000 000</b>	<b>7 560 984</b>
Akkumulerte avskrivninger 31.12.23	259 465		259 465
Av- og nedskrivninger pr. 31.12.23	259 465	0	259 465
<b>Bokført verdi 31.12.23</b>	<b>6 301 519</b>	<b>1 000 000</b>	<b>7 301 519</b>
Årets ordinære avskrivninger	152 415		152 415
Økonomisk levetid	50 år		

#### Note 4 Skatt

<b>Årets skattegrunnlag</b>	<b>2023</b>	<b>2022</b>	
Betalbar skatt	0	113 267	
Endring i utsatt skatt	-41 184	-138 895	
<b>Sum skattekostnad</b>	<b>-41 184</b>	<b>-25 628</b>	
<b>Beregning av årets skattegrunnlag:</b>	<b>2023</b>	<b>2022</b>	
Ordinært resultat før skattekostnad	-188 109	-186 739	
Permanente forskjeller	910	28 993	
Endring i midlertidige forskjeller	61 718	-77 435	
<b>Årets skattegrunnlag</b>	<b>-125 480</b>	<b>-235 181</b>	
<b>Betalbar skatt i balansen:</b>	<b>2023</b>	<b>2022</b>	
<b>Sum betalbar skatt i balansen</b>	<b>0</b>	<b>0</b>	
<b>Oversikt over midlertidige forskjeller:</b>	<b>2023</b>	<b>2022</b>	<b>Endring</b>
Varige driftsmidler	-333 098	-243 768	89 330
Gevinst- og tapskonto	-110 448	-138 060	-27 612
<b>Sum</b>	<b>-443 546</b>	<b>-381 828</b>	<b>61 718</b>
Akkumulert fremførbart underskudd	-459 477	-333 997	125 480
<b>Sum</b>	<b>-903 023</b>	<b>-715 825</b>	<b>187 199</b>
<b>Utsatt skattefordel (22 %)</b>	<b>-198 665</b>	<b>-157 481</b>	<b>41 184</b>



**Note 5 Egenkapital**



	<b>Aksjekapital</b>	<b>Udekket tap</b>	<b>Sum egenkapital</b>
Pr. 31.12.2022	30 000	-163 421	-133 421
Årets resultat		-146 925	-146 925
<b>Pr 31.12.2023</b>	<b>30 000</b>	<b>-310 345</b>	<b>-280 345</b>

Styret er kjent med at egenkapitalen er tapt, og følger utviklingen nøye. Årsregnskapet avlegges under forutsetning om fortsatt drift.

## Note 6 Langsiktig gjeld

Gjeld som er sikret ved pant utgjør ved utgangen av 2023 tilsammen kr 6 659 724 og balanseført verdi av eiendeler som er pantsatt for gjeld utgjør kr 7 302 129.

## Note 7 Aksjonærer

Aksjekapitalen i Skippergata 20 AS pr. 31.12.2023 består av:

	<b>Antall</b>	<b>Pålydende</b>	<b>Bokført</b>
Ordinære aksjer	30	1 000,0	30 000
<b>Sum</b>	<b>30</b>		<b>30 000</b>

## Eierstruktur

	<b>Sum</b>	<b>Eierandel</b>	<b>Stemmeandel</b>
Tema As	10	33,33	33,33
Pentagon Holding As	10	33,33	33,33
Ech As	10	33,33	33,33
<b>Totalt antall aksjer</b>	<b>30</b>	<b>100,00</b>	<b>100,00</b>