



ÅRSREGNSKAPET FOR REGNSKAPSÅRET 2023 - GENERELL INFORMASJON

Enheten

Organisasjonsnummer: 943 473 250
Organisasjonsform: Aksjeselskap
Foretaksnavn: BLUE FJORD AS
Forretningsadresse: Sildekroken 6
4083 HUNDVÅG

Regnskapsår

Årsregnskapets periode: 01.01.2023 - 31.12.2023

Konsern

Morselskap i konsern: Nei

Regnskapsregler

Regler for små foretak benyttet: Ja
Benyttet ved utarbeidelsen av årsregnskapet til selskapet: Regnskapslovens alminnelige regler

Årsregnskapet fastsatt av kompetent organ

Bekreftet av representant for selskapet: Reidar Vatnaland
Dato for fastsettelse av årsregnskapet: 20.02.2024

Grunnlag for avgivelse

År 2023: Årsregnskapet er elektronisk innlevert
År 2022: Tall er hentet fra elektronisk innlevert årsregnskap fra 2023

Det er ikke krav til at årsregnskapet m.v. som sendes til Regnskapsregisteret er undertegnet. Kontrollen på at dette er utført ligger hos revisor/enhetens øverste organ. Sikkerheten ivaretas ved at innsender har rolle/rettighet for innsending av årsregnskapet via Altinn, og ved at det bekreftes at årsregnskapet er fastsatt av kompetent organ.

Brønnøysundregistrene, 20.02.2025



Resultatregnskap

Beløp i: NOK	Note	2023	2022
RESULTATREGNSKAP			
Inntekter			
Salgsinntekt		12 703 280	13 846 581
Annen driftsinntekt		15	4 600
Sum inntekter		12 703 295	13 851 181
Kostnader			
Varekostnad		11 312 830	12 706 428
Lønnskostnad	1	1 356 204	1 214 636
Annen driftskostnad	2	337 911	80 320
Sum kostnader		13 006 945	14 001 385
Driftsresultat		-303 650	-150 204
Finansinntekter og finanskostnader			
Annen renteinntekt		6 464	208
Annen finansinntekt		356 175	178 140
Sum finansinntekter		362 639	178 348
Annen rentekostnad		0	62
Sum finanskostnader		0	-62
Netto finans		362 639	178 286
Resultat før skattekostnad		58 989	28 082
Skattekostnad		0	12 193
Årsresultat		58 989	15 889
Overføringer og disponeringer			
Annen egenkapital		58 989	15 889
Sum overføringer og disponeringer		58 989	15 889



Balanse

Beløp i: NOK	Note	2023	2022
BALANSE - EIENDELER			
Anleggsmidler			
Immaterielle eiendeler			
Sum immaterielle eiendeler		0	0
Varige driftsmidler			
Sum varige driftsmidler		0	0
Finansielle anleggsmidler			
Sum finansielle anleggsmidler		0	0
Sum anleggsmidler		0	0
Omløpsmidler			
Varer			
Sum varer		0	0
Fordringer			
Kundefordringer	2	2 880 623	2 157 665
Andre kortsiktige fordringer		132 970	263 056
Sum fordringer		3 013 593	2 420 720
Investeringer			
Sum investeringer		0	0
Bankinnskudd, kontanter og lignende			
Bankinnskudd, kontanter og lignende		364 205	497 749
Sum bankinnskudd, kontanter og lignende		364 205	497 749
Sum omløpsmidler		3 377 798	2 918 469
SUM EIENDELER		3 377 798	2 918 469

BALANSE - EGENKAPITAL OG GJELD



Balanse

Beløp i: NOK	Note	2023	2022
Egenkapital			
Innskutt egenkapital			
Aksjekapital	3	100 000	100 000
Sum innskutt egenkapital		100 000	100 000
Opptjent egenkapital			
Annen egenkapital	3	192 042	133 052
Sum opptjent egenkapital		192 042	133 052
Sum egenkapital		292 042	233 052
Gjeld			
Langsiktig gjeld			
Sum avsetninger for forpliktelser		0	0
Annen langsiktig gjeld			
Sum annen langsiktig gjeld		0	0
Sum langsiktig gjeld		0	0
Kortsiktig gjeld			
Leverandørgjeld		242 025	105 623
Betalbar skatt	4	0	12 193
Skyldige offentlige avgifter		343 415	273 128
Annen kortsiktig gjeld		2 500 316	2 294 472
Sum kortsiktig gjeld		3 085 756	2 685 417
Sum gjeld		3 085 756	2 685 417
SUM EGENKAPITAL OG GJELD		3 377 798	2 918 469



Brønnøysundregistrene

ÅRSREGNSKAP FOR REGNSKAPSÅRET 2023 - GENERELL INFORMASJON

Journalnummer: 2024 318216

Enheten

Organisasjonsnummer: 943 473 250
Organisasjonsform: Aksjeselskap
Foretaksnavn: BLUE FJORD AS
Forretningsadresse: Sildekroken 6
4083 HUNDVÅG

Regnskapsår

Årsregnskapets periode: 01.01.2023 - 31.12.2023

Konsern

Morselskap i konsern: Nei

Regnskapsregler

Regler for små foretak benyttet: Ja
Benyttet ved utarbeidelsen av
årsregnskapet til selskapet: Regnskapslovens alminnelige regler

Årsregnskapet fastsatt av kompetent organ

Bekreftet av representant for selskapet: Reidar Vatnaland
Dato for fastsettelse av årsregnskapet: 20.02.2024

Revisjon

Årsregnskapet er utarbeidet av ekstern
autorisert regnskapsfører: Ja

Grunnlag for avgivelse

År 2023: Årsregnskap er elektronisk innlevert.
År 2022: Tall er hentet fra elektronisk innlevert årsregnskap fra 2023.

Det er ikke krav til at årsregnskapet m.v. som sendes til Regnskapsregisteret er undertegnet. Kontrollen på at dette er utført ligger hos revisor/enhetens øverste organ. Sikkerheten ivaretas ved at innsender har rolle/rettighet for innsending av årsregnskapet via Altinn, og ved at det bekreftes at årsregnskapet er fastsatt av kompetent organ.

Brønnøysundregistrene, 06.03.2024



Organisasjonsnr: 943 473 250
BLUE FJORD AS

RESULTATREGNSKAP

Beløp i: NOK	Note	2023	2022
RESULTATREGNSKAP			
Inntekter			
Salgsinntekt		12 703 280	13 846 581
Annen driftsinntekt		15	4 600
Sum inntekter		12 703 295	13 851 181
Kostnader			
Varekostnad		11 312 830	12 706 428
Lønnskostnad	1	1 356 204	1 214 636
Annen driftskostnad	2	337 911	80 320
Sum kostnader		13 006 945	14 001 385
Driftsresultat		-303 650	-150 204
Finansinntekter og finanskostnader			
Annen renteinntekt		6 464	208
Annen finansinntekt		356 175	178 140
Sum finansinntekter		362 639	178 348
Annen rentekostnad		0	62
Sum finanskostnader		0	-62
Netto finans		362 639	178 286
Resultat før skattekostnad		58 989	28 082
Skattekostnad		0	12 193
Årsresultat		58 989	15 889
Overføringer og disponeringer			
Annen egenkapital		58 989	15 889
Sum overføringer og disponeringer		58 989	15 889



Organisasjonsnr: 943 473 250
BLUE FJORD AS

BALANSE

Beløp i: NOK	Note	2023	2022
BALANSE - EIENDELER			
Anleggsmidler			
Immaterielle eiendeler			
Sum immaterielle eiendeler		0	0
Varige driftsmidler			
Sum varige driftsmidler		0	0
Finansielle anleggsmidler			
Sum finansielle anleggsmidler		0	0
Sum anleggsmidler		0	0
Omløpsmidler			
Varer			
Sum varer		0	0
Fordringer			
Kundefordringer	2	2 880 623	2 157 665
Andre kortsiktige fordringer		132 970	263 056
Sum fordringer		3 013 593	2 420 720
Investeringer			
Sum investeringer		0	0
Bankinnskudd, kontanter og lignende			
Bankinnskudd, kontanter og lignende		364 205	497 749
Sum bankinnskudd, kontanter og lignende		364 205	497 749
Sum omløpsmidler		3 377 798	2 918 469
SUM EIENDELER		3 377 798	2 918 469
BALANSE - EGENKAPITAL OG GJELD			
Egenkapital			
Innskutt egenkapital			
Aksjekapital	3	100 000	100 000
Sum innskutt egenkapital		100 000	100 000
Opptjent egenkapital			
Annen egenkapital	3	192 042	133 052



Sum opptjent egenkapital	192 042	133 052
Sum egenkapital	292 042	233 052
Gjeld		
Langsiktig gjeld		
Sum avsetninger for forpliktelser	0	0
Annen langsiktig gjeld		
Sum annen langsiktig gjeld	0	0
Sum langsiktig gjeld	0	0
Kortsiktig gjeld		
Leverandørgjeld	242 025	105 623
Betalbar skatt	4 0	12 193
Skyldige offentlige avgifter	343 415	273 128
Annen kortsiktig gjeld	2 500 316	2 294 472
Sum kortsiktig gjeld	3 085 756	2 685 417
Sum gjeld	3 085 756	2 685 417
SUM EGENKAPITAL OG GJELD	3 377 798	2 918 469



Organisasjonsnr: 943 473 250
BLUE FJORD AS

NOTEOPPLYSNINGER - SELSKAP - alle poster oppgitt i hele tall

Note

Regnskapsprinsipper

Årsregnskapet er satt opp i samsvar med regnskapsloven og god regnskapsskikk for små foretak. Salgsinntekter Inntektsføring ved salg av varer skjer på leveringstidspunktet. Tjenester inntektsføres etter hvert som de leveres. Klassifisering og vurdering av balanseposter Anleggsmidler er eiendeler bestemt til varig eie eller bruk. Eiendeler som er knyttet til varekretsløpet er klassifisert som omløpsmidler. Fordringer klassifiseres som omløpsmidler hvis de forfaller til betaling innen ett år etter transaksjonsdagen. Tilsvarende klassifiseres gjeld som kortsiktig hvis gjelden forfaller til betaling innen ett år. Langsiktig gjeld er gjeld som forfaller senere enn ett år etter transaksjonsdagen. Første års avdrag på langsiktige fordringer og langsiktig gjeld klassifiseres likevel ikke som omløpsmiddel og kortsiktig gjeld. Omløpsmidler vurderes til laveste av anskaffelseskost og virkelig verdi. Kortsiktig gjeld balanseføres til nominelt beløp på etableringstidspunktet. Anleggsmidler vurderes til anskaffelseskost. Varige anleggsmidler avskrives etter en fornuftig avskrivningsplan. Anleggsmidlene nedskrives til virkelig verdi ved verdifall som ikke forventes å være forbigående. Langsiktig gjeld med unntak av andre avsetninger balanseføres til nominelt beløp på etableringstidspunktet. Fordringer Kundefordringer og andre fordringer er oppført i balansen til pålydende etter fradrag for avsetning til forventet tap. Avsetning til tap gjøres på grunnlag av individuelle vurderinger av de enkelte fordringene. I tillegg gjøres det for øvrige kundefordringer en uspesifisert avsetning for å dekke antatt tap. Varebeholdninger Lager av innkjøpte varer er verdsatt til laveste av anskaffelseskost etter FIFO-prinsippet og virkelig verdi. Egentilvirkede ferdigvarer og varer under tilvirkning er vurdert til variabel tilvirkningskost. For råvarer er gjenanskaffelseskost vurdert som tilnærming til virkelig verdi. Det foretas nedskrivning for påregnelig ukurans. Varige driftsmidler Varige driftsmidler balanseføres og avskrives over driftsmidlenes levetid dersom de har antatt levetid over 3 år og har en kostpris som overstiger kr 15.000. Direkte vedlikehold av driftsmidler kostnadsføres løpende under driftskostnader, mens påkostninger eller forbedringer tillegges driftsmidlets kostpris og avskrives i takt med driftsmidlet. Skatt Skattekostnaden i resultatregnskapet omfatter både periodens betalbare skatt og endring i utsatt skatt. Utsatt skatt er beregnet med 22% på grunnlag av de midlertidige forskjeller som eksisterer mellom regnskapsmessige og skattemessige verdier, samt formuesmessig underskudd til fremføring ved utgangen av regnskapsåret. Skatteøkende og skattereduserende midlertidige forskjeller som reverserer eller kan reversere i samme periode er fastsatt og skattevirkningen er beregnet på nettogrunnlaget.

Note

Antall årsverk i regnskapsåret
1.00

Note

1

Spesifisering av resultatregnskapet



Lønnskostnader

<u>Lønn</u>	<u>Årets</u>	<u>Fjorårets</u>
	1166601.00	1064000.00
<u>Folketrygdavgift</u>	<u>Årets</u>	<u>Fjorårets</u>
	185603.00	150636.00
<u>Andre ytelser</u>	<u>Årets</u>	<u>Fjorårets</u>
	4000.00	0.00
<u>Sum lønnskostnader</u>	<u>Årets</u>	<u>Fjorårets</u>
	1356204.00	1214636.00

Note

Ekstraordinære inntekter og kostnader

<u>Sum</u>	<u>Beløp</u>
<u>Balanseført verdi 31.12.</u>	<u>Varige driftsmidler Immaterielle eiend.</u>

Konsernregnskap

Morselskapet sitt navn

Forretningskontor for morselskapet

Begrunnelse for at datterselskap er utelatt fra konsolideringen

<u>Samlet beløp - tilknyttet selskap</u>	<u>Årets</u>	<u>Fjorårets</u>	
<u>Samlet beløp - foretak i samme konsern</u>	<u>Årets</u>	<u>Fjorårets</u>	
<u>Samlet beløp - foretak i samme konsern</u>	<u>Årets</u>	<u>Fjorårets</u>	
<u>Samlet beløp - felles kontrollert virksomhet</u>	<u>Årets</u>	<u>Fjorårets</u>	
<u>Pantstillelse</u>	<u>Beløp</u>		
<u>Beholdning av egne aksjer</u>	<u>Antall</u>	<u>Pålydende</u>	<u>Andel av aksjek.</u>



BankID Signing
Reidar Vatnaland
2024-02-20

Årsoppgjør for
BLUE FJORD AS

943473250

01.01.2023 - 31.12.2023

Innhold	Side
Resultatregnskap	2
Eiendeler	3
Egenkapital og gjeld	4
Noter	5



BLUE FJORD AS
943 473 250



Resultatregnskap

	Note	2023	2022
Driftsinntekter			
Salgsinntekt		12 703 280	13 846 581
Annen driftsinntekt		15	4 600
Sum driftsinntekter		12 703 295	13 851 181
Driftskostnader			
Varekostnad		-11 312 830	-12 706 428
Lønnskostnad	1	-1 356 204	-1 214 636
Annen driftskostnad	2	-337 911	-80 320
Sum driftskostnader		-13 006 945	-14 001 385
Driftsresultat		-303 650	-150 204
Finansinntekter			
Annen renteinntekt		6 464	208
Annen finansinntekt		356 175	178 140
Sum finansinntekter		362 639	178 348
Finanskostnader			
Annen rentekostnad		0	-62
Sum finanskostnader		0	-62
Netto finans		362 639	178 286
Resultat før skattekostnad		58 989	28 082
Skattekostnad		0	-12 193
Årsresultat		58 989	15 889
Overføringer			
Annen egenkapital		58 989	15 889
Sum overføringer		58 989	15 889



BLUE FJORD AS
943 473 250



Balanse

	Note	31.12.2023	31.12.2022
EIENDELER			
Omløpsmidler			
Fordringer			
Kundefordringer	2	2 880 623	2 157 665
Andre kortsiktige fordringer		132 970	263 056
Sum fordringer		3 013 593	2 420 720
Bankinnskudd, kontanter og lignende			
Bankinnskudd, kontanter og lignende		364 205	497 749
Sum bankinnskudd, kontanter og lignende		364 205	497 749
Sum omløpsmidler		3 377 798	2 918 469
SUM EIENDELER		3 377 798	2 918 469



BLUE FJORD AS
943 473 250



Balanse

	Note	31.12.2023	31.12.2022
EGENKAPITAL OG GJELD			
Egenkapital			
Innskutt egenkapital			
Aksjekapital	3	100 000	100 000
Sum innskutt egenkapital		100 000	100 000
Opptjent egenkapital			
Annen egenkapital	3	192 042	133 052
Sum opptjent egenkapital		192 042	133 052
Sum egenkapital		292 042	233 052
Gjeld			
Kortsiktig gjeld			
Leverandørgjeld		242 025	105 623
Betalbar skatt	4	0	12 193
Skyldige offentlige avgifter		343 415	273 128
Annen kortsiktig gjeld		2 500 316	2 294 472
Sum kortsiktig gjeld		3 085 756	2 685 417
Sum gjeld		3 085 756	2 685 417
SUM EGENKAPITAL OG GJELD		3 377 798	2 918 469

Stavanger, 20.02.2024

Reidar Vatnaland
styrets leder / daglig leder



BLUE FJORD AS
943473250



Noter

Regnskapsprinsipper

Årsregnskapet er satt opp i samsvar med regnskapsloven og god regnskapsskikk for små foretak.

Salgsinntekter

Inntektsføring ved salg av varer skjer på leveringstidspunktet. Tjenester inntektsføres etter hvert som de leveres.

Klassifisering og vurdering av balanseposter

Eiendeler som er knyttet til varekretsløpet er klassifisert som omløpsmidler. Fordringer klassifiseres som omløpsmidler hvis de forfaller til betaling innen ett år etter transaksjonsdagen. Tilsvarende klassifiseres gjeld som kortsiktig hvis gjelden forfaller til betaling innen ett år.

Omløpsmidler vurderes til laveste av anskaffelseskost og virkelig verdi. Kortsiktig gjeld balanseføres til nominelt beløp på etableringstidspunktet. Anleggsmidler vurderes til anskaffelseskost. Varige anleggsmidler avskrives etter en fornuftig avskrivningsplan. Anleggsmidlene nedskrives til virkelig verdi ved verdifall som ikke forventes å være forbigående. Langsiktig gjeld med unntak av andre avsetninger balanseføres til nominelt beløp på etableringstidspunktet.

Fordringer

Kundefordringer og andre fordringer er oppført i balansen til pålydende etter fradrag for avsetning til forventet tap. Avsetning til tap gjøres på grunnlag av individuelle vurderinger av de enkelte fordringene.

Forøvrig er følgende regnskapsprinsipper anvendt:

Forsikret pensjonsforpliktelse er ikke balanseført - kostnaden er lik premien. Fordringer og gjeld i utenlandsk valuta er verdsatt til kursen ved regnskapsårets slutt. Kursgevinster og kurstap i utenlandsk valuta føres som finansinntekt og finanskostnad.

Selskapet har ikke endret regnskapsprinsipp fra 2022 til 2023.

Note 1 - Lønnskostnader

Spesifikasjon av lønnskostnader	2023	2022
Lønn	1 166 601	1 064 000
Arbeidsgiveravgift	185 603	150 636
Pensjonskostnader	0	0
Andre relaterte ytelser	4 000	0
Sum	1 356 204	1 214 636

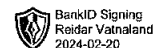
Note 2 - Kundefordringer

	2023	2022
Kundefordringer til pålydende 31.12	3 000 623	2 277 665
Avsetning til tap	-120 000	-120 000
Kundefordringer 31.12	2 880 623	2 157 665

	2023
Årets konstaterte tap på fordringer	243 450
Tap på fordringer	243 450



BLUE FJORD AS
943473250



Note 3 - Egenkapital

	Aksjekapital	Opptjent egenkapital	Sum
Egenkapital 31.12 forrige år	100 000	133 052	233 052
Årsresultat	0	58 989	58 989
Egenkapital 31.12.2023	100 000	192 042	292 042

Note 4 - Midlertidige forskjeller - utsatt skatt/skattefordel

Utsatt skatt/utsatt skattefordel i balansen avsettes på grunnlag av forskjeller mellom regnskapsmessige og skattemessige verdier i henhold til norsk regnskapsstandard for skatt.

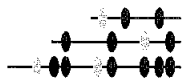
Midlertidige skatteøkende og skattereduserende forskjeller som kan utlignes er nettoført.

Midlertidige forskjeller knyttet til:	01.01.2023	31.12.2023	Endring
Omløpsmidler	-120 000	-9 943	-110 057
Frømførbart underskudd	0	-51 392	51 392
Kortsiktig gjeld	0	0	0
Andel skattepliktig avsatt utbytte	0	0	0
Netto forskjeller	-120 000	-61 335	-58 665
Skattereduserende forskjeller som ikke kan utlignes	120 000	61 335	58 665
Sum midlertidige forskjeller som påvirker betalbar skatt	0	0	0
Utsatt skatt 31.12.2023 basert på 22 %	0	0	0

Antall årsverk

Antall årsverk sysselsatt i regnskapsåret:

1



Abacus Revisjon AS

Registrert revisorselskap
Autorisert regnskapsforetak

Medlemmer i
Den norske Revisorforening
Regnskap Norge

UAVHENGIG REVISORS BERETNING Til generalforsamlingen i Blue Fjord AS

Uttalelse om revisjonen av årsregnskapet

Konklusjon

Vi har revidert årsregnskapet for Blue Fjord AS som viser et overskudd på kr 58 989. Årsregnskapet består av balanse per 31. desember 2023, resultatregnskap for regnskapsåret avsluttet per denne datoen og noter til årsregnskapet, herunder et sammendrag av viktige regnskapsprinsipper.

Etter vår mening

- oppfyller årsregnskapet gjeldende lovkrav, og
- gir årsregnskapet et rettviseende bilde av selskapets finansielle stilling per 31. desember 2023 og av dets resultater for regnskapsåret avsluttet per denne datoen i samsvar med regnskapslovens regler og god regnskapsskikk i Norge.

Grunnlag for konklusjonen

Vi har gjennomført revisjonen i samsvar med International Standards on Auditing (ISA-ene). Våre oppgaver og plikter i henhold til disse standardene er beskrevet nedenfor under Revisors oppgaver og plikter ved revisjonen av årsregnskapet. Vi er uavhengige av selskapet i samsvar med kravene i relevante lover og forskrifter i Norge og International Code of Ethics for Professional Accountants (inkludert internasjonale uavhengighetsstandarder) utstedt av International Ethics Standards Board for Accountants (IESBA-reglene), og vi har overholdt våre øvrige etiske forpliktelser i samsvar med disse kravene. Innhentet revisjonsbevis er etter vår vurdering tilstrekkelig og hensiktsmessig som grunnlag for vår konklusjon.

Styret og daglig leders ansvar for årsregnskapet

Styret og daglig leder (ledelsen) er ansvarlig for å utarbeide årsregnskapet og for at det gir et rettviseende bilde i samsvar med regnskapslovens regler og god regnskapsskikk i Norge. Ledelsen er også ansvarlig for slik intern kontroll som den finner nødvendig for å kunne utarbeide et årsregnskap som ikke inneholder vesentlig feilinformasjon, verken som følge av misligheter eller utilsiktede feil.

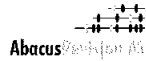
Ved utarbeidelsen av årsregnskapet må ledelsen ta standpunkt til selskapets evne til fortsatt drift og opplyse om forhold av betydning for fortsatt drift. Forutsetningen om fortsatt drift skal legges til grunn for årsregnskapet så lenge det ikke er sannsynlig at virksomheten vil bli avviklet.

Revisors oppgaver og plikter ved revisjonen av årsregnskapet

Vårt mål er å oppnå betryggende sikkerhet for at årsregnskapet som helhet ikke inneholder vesentlig feilinformasjon, verken som følge av misligheter eller utilsiktede feil, og å avgi en revisjonsberetning som inneholder vår konklusjon. Betryggende sikkerhet er en høy grad av sikkerhet, men ingen garanti for at en revisjon utført i samsvar med ISA-ene, alltid vil avdekke vesentlig feilinformasjon. Feilinformasjon kan oppstå som følge av misligheter eller utilsiktede feil. Feilinformasjon er å anse som vesentlig dersom den enkeltvis eller samlet med rimelighet kan forventes å påvirke de økonomiske beslutningene som brukerne foretar på grunnlag av årsregnskapet.



- 2 -



For revisors oppgaver og plikter se: <https://revisorforeningen.no/om-revisjon/revisjonsberetning-revisors-oppgaver-og-plikter/>

Stavanger, 20. februar 2024

Abacus Revisjon AS

Kurt Jørgen Reinhardt
Statsautorisert revisor



BLUE FJORD AS
943 473 250

Resultatregnskap

	Note	2023	2022
Driftsinntekter			
Salgsinntekt		12 703 280	13 846 581
Annen driftsinntekt		15	4 600
Sum driftsinntekter		12 703 295	13 851 181
Driftskostnader			
Varekostnad		-11 312 830	-12 706 428
Lønnskostnad	1	-1 356 204	-1 214 636
Annen driftskostnad	2	-337 911	-80 320
Sum driftskostnader		-13 006 945	-14 001 385
Driftsresultat		-303 650	-150 204
Finansinntekter			
Annen renteinntekt		6 464	208
Annen finansinntekt		356 175	178 140
Sum finansinntekter		362 639	178 348
Finanskostnader			
Annen rentekostnad		0	-62
Sum finanskostnader		0	-62
Netto finans		362 639	178 286
Resultat før skattekostnad		58 989	28 082
Skattekostnad		0	-12 193
Årsresultat		58 989	15 889
Overføringer			
Annen egenkapital		58 989	15 889
Sum overføringer		58 989	15 889



BLUE FJORD AS
943 473 250

Balanse

	Note	31.12.2023	31.12.2022
EIENDELER			
Omløpsmidler			
Fordringer			
Kundefordringer	2	2 880 623	2 157 665
Andre kortsiktige fordringer		132 970	263 056
Sum fordringer		3 013 593	2 420 720
Bankinnskudd, kontanter og lignende			
Bankinnskudd, kontanter og lignende		364 205	497 749
Sum bankinnskudd, kontanter og lignende		364 205	497 749
Sum omløpsmidler		3 377 798	2 918 469
SUM EIENDELER		3 377 798	2 918 469



BLUE FJORD AS
943 473 250

Balanse

	Note	31.12.2023	31.12.2022
EGENKAPITAL OG GJELD			
Egenkapital			
Innskutt egenkapital			
Aksjekapital	3	100 000	100 000
Sum innskutt egenkapital		100 000	100 000
Opptjent egenkapital			
Annen egenkapital	3	192 042	133 052
Sum opptjent egenkapital		192 042	133 052
Sum egenkapital		292 042	233 052
Gjeld			
Kortsiktig gjeld			
Leverandørgjeld		242 025	105 623
Betalbar skatt	4	0	12 193
Skyldige offentlige avgifter		343 415	273 128
Annen kortsiktig gjeld		2 500 316	2 294 472
Sum kortsiktig gjeld		3 085 756	2 685 417
Sum gjeld		3 085 756	2 685 417
SUM EGENKAPITAL OG GJELD		3 377 798	2 918 469

Stavanger, 20.02.2024

Reidar Vatnaland
styrets leder / daglig leder



BLUE FJORD AS
943473250

Noter

Regnskapsprinsipper

Årsregnskapet er satt opp i samsvar med regnskapsloven og god regnskapsskikk for små foretak.

Salgsinntekter

Inntektsføring ved salg av varer skjer på leveringstidspunktet. Tjenester inntektsføres etter hvert som de leveres.

Klassifisering og vurdering av balanseposter

Eiendeler som er knyttet til varekretsløpet er klassifisert som omløpsmidler. Fordringer klassifiseres som omløpsmidler hvis de forfaller til betaling innen ett år etter transaksjonsdagen. Tilsvarende klassifiseres gjeld som kortsiktig hvis gjelden forfaller til betaling innen ett år.

Omløpsmidler vurderes til laveste av anskaffelseskost og virkelig verdi. Kortsiktig gjeld balanseføres til nominelt beløp på etableringstidspunktet. Anleggsmidler vurderes til anskaffelseskost. Varige anleggsmidler avskrives etter en fornuftig avskrivningsplan. Anleggsmidlene nedskrives til virkelig verdi ved verdifall som ikke forventes å være forbigående. Langsiktig gjeld med unntak av andre avsetninger balanseføres til nominelt beløp på etableringstidspunktet.

Fordringer

Kundefordringer og andre fordringer er oppført i balansen til pålydende etter fradrag for avsetning til forventet tap. Avsetning til tap gjøres på grunnlag av individuelle vurderinger av de enkelte fordringene.

Forøvrig er følgende regnskapsprinsipper anvendt:

Forsikret pensjonsforpliktelse er ikke balanseført - kostnaden er lik premien. Fordringer og gjeld i utenlandsk valuta er verdsatt til kursen ved regnskapsårets slutt. Kursgevinster og kurstap i utenlandsk valuta føres som finansinntekt og finanskosnad.

Selskapet har ikke endret regnskapsprinsipp fra 2022 til 2023.

Note 1 - Lønnskostnader

Spesifikasjon av lønnskostnader	2023	2022
Lønn	1 166 601	1 064 000
Arbeidsgiveravgift	185 603	150 636
Pensjonskostnader	0	0
Andre relaterte ytelser	4 000	0
Sum	1 356 204	1 214 636

Note 2 - Kundefordringer

	2023	2022
Kundefordringer til pålydende 31.12	3 000 623	2 277 665
Avsetning til tap	-120 000	-120 000
Kundefordringer 31.12	2 880 623	2 157 665
		2023
Årets konstaterte tap på fordringer		243 450
Tap på fordringer		243 450



BLUE FJORD AS
943473250

Note 3 - Egenkapital

	Aksjekapital	Opptjent egenkapital	Sum
Egenkapital 31.12 forrige år	100 000	133 052	233 052
Årsresultat	0	58 989	58 989
Egenkapital 31.12.2023	100 000	192 042	292 042

Note 4 - Midlertidige forskjeller - utsatt skatt/skattefordel

Utsatt skatt/utsatt skattefordel i balansen avsettes på grunnlag av forskjeller mellom regnskapsmessige og skattemessige verdier i henhold til norsk regnskapsstandard for skatt.

Midlertidige skatteøkende og skattereduserende forskjeller som kan utlignes er nettoført.

Midlertidige forskjeller knyttet til:	01.01.2023	31.12.2023	Endring
Omløpsmidler	-120 000	-9 943	-110 057
Fremførbart underskudd	0	-51 392	51 392
Kortsiktig gjeld	0	0	0
Andel skattepliktig avsatt utbytte	0	0	0
Netto forskjeller	-120 000	-61 335	-58 665
Skattereduserende forskjeller som ikke kan utlignes	120 000	61 335	58 665
Sum midlertidige forskjeller som påvirker betalbar skatt	0	0	0
Utsatt skatt 31.12.2023 basert på 22 %	0	0	0

Antall årsverk

Antall årsverk sysselsatt i regnskapsåret: 1