



ÅRSREGNSKAPET FOR REGNSKAPSÅRET 2017 - GENERELL INFORMASJON

Enheten

Organisasjonsnummer: 941 000 541
Organisasjonsform: Aksjeselskap
Foretaksnavn: JAN OFTEDAL HOLDING AS
Forretningsadresse: Langflåtveien 35
4017 STAVANGER

Regnskapsår

Årsregnskapets periode: 01.01.2017 - 31.12.2017

Konsern

Mørselskap i konsern: Ja
Konsernregnskap lagt ved: Ja

Regnskapsregler

Regler for små foretak benyttet: Nei
Benyttet ved utarbeidelsen av årsregnskapet til selskapet: Regnskapslovens alminnelige regler
Benyttet ved utarbeidelsen av årsregnskapet til konsernet: Regnskapslovens alminnelige regler

Årsregnskapet fastsatt av kompetent organ

Bekreftet av representant for selskapet: Ståle Oftedal
Dato for fastsettelse av årsregnskapet: 25.06.2018

Grunnlag for avgivelse

År 2017: Årsregnskapet er elektronisk innlevert
År 2016: Tall er hentet fra elektronisk innlevert årsregnskap fra 2017

Det er ikke krav til at årsregnskapet m.v. som sendes til Regnskapsregisteret er undertegnet. Kontrollen på at dette er utført ligger hos revisor/enhetens øverste organ. Sikkerheten ivaretas ved at innsender har rolle/rettighet for innsending av årsregnskapet via Altinn, og ved at det bekreftes at årsregnskapet er fastsatt av kompetent organ.

Brønnøysundregistrene, 10.09.2019



Resultatregnskap

Beløp i: NOK	Note	2017	2016
RESULTATREGNSKAP			
Kostnader			
Lønnskostnad	7, 8	251 020	0
Annen driftskostnad	7	232 804	228 366
Sum kostnader		483 824	228 366
Driftsresultat		-483 824	-228 366
Finansinntekter og finanskostnader			
Inntekt på investering i datterselskap og tilknyttet selskap	10	2 789 236	1 092 179
Annen renteinntekt		145 867	168 114
Annen finansinntekt		37 571	31 225
Verdiendring markedsbaserte omløpsmidler	10	76 408	432 205
Sum finansinntekter		3 049 082	1 723 723
Rentekostnad til foretak i samme konsern		1 050 000	1 024 365
Annen rentekostnad		2 998	3 013
Annen finanskostnad		17 740	162 666
Sum finanskostnader		1 070 738	1 190 044
Netto finans		1 978 344	533 679
Ordinært resultat før skattekostnad		1 494 520	305 313
Skattekostnad på ordinært resultat	13	344 085	-18 714
Ordinært resultat etter skattekostnad		1 150 435	324 027
Årsresultat		1 150 435	324 027
Overføringer og disponeringer			
Utbytte		1 300 000	0
Overføringer til/fra annen egenkapital		-149 565	-5 175 973
Tilleggsutbytte		0	5 500 000
Sum overføringer og disponeringer	6	1 150 435	324 027



Balanse

Beløp i: NOK	Note	2017	2016
BALANSE - EIENDELER			
Anleggsmidler			
Immaterielle eiendeler			
Utsatt skattefordel	13	0	269
Sum immaterielle eiendeler		0	269
Finansielle anleggsmidler			
Investering i datterselskap	2, 10	48 030 612	48 030 612
Andre fordringer	7, 11	7 133 881	6 590 332
Sum finansielle anleggsmidler		55 164 493	54 620 944
Sum anleggsmidler		55 164 493	54 621 213
Omløpsmidler			
Varer			
Fordringer			
Andre fordringer		220 649	220 648
Konsernfordringer	15	3 068 640	3 000 507
Sum fordringer		3 289 289	3 221 155
Investeringer			
Markedsbaserte verdipapirer		898 348	795 337
Sum investeringer	10	898 348	795 337
Bankinnskudd, kontanter og lignende			
Bankinnskudd, kontanter og lignende	5	169 568	1 272 981
Sum bankinnskudd, kontanter og lignende		169 568	1 272 981
Sum omløpsmidler		4 357 205	5 289 473
SUM EIENDELER		59 521 698	59 910 686

BALANSE - EGENKAPITAL OG GJELD



Balanse

Beløp i: NOK	Note	2017	2016
Egenkapital			
Innskutt egenkapital			
Aksjekapital	14	1 263 000	1 263 000
Sum innskutt egenkapital		1 263 000	1 263 000
Opptjent egenkapital			
Annen egenkapital		22 729 366	22 878 931
Sum opptjent egenkapital		22 729 366	22 878 931
Sum egenkapital	6	23 992 366	24 141 931
Gjeld			
Langsiktig gjeld			
Utsatt skatt	13	0	0
Sum avsetninger for forpliktelser		0	0
Annen langsiktig gjeld			
Langsiktig konserngjeld	11, 15	33 255 965	35 169 869
Sum annen langsiktig gjeld		33 255 965	35 169 869
Sum langsiktig gjeld		33 255 965	35 169 869
Kortsiktig gjeld			
Betalbar skatt	13	343 816	0
Annen kortsiktig gjeld		629 551	598 886
Avsatt utbytte		1 300 000	0
Sum kortsiktig gjeld		2 273 367	598 886
Sum gjeld		35 529 332	35 768 755
SUM EGENKAPITAL OG GJELD		59 521 698	59 910 686



Konsernets resultatregnskap

Beløp i: NOK	Note	2017	2016
RESULTATREGNSKAP			
Inntekter			
Salgsinntekt		455 563 192	485 973 081
Leieinntekter		2 856 850	836 088
Annen driftsinntekt		7 601 896	0
Sum inntekter		466 021 938	486 809 169
Kostnader			
Vareforbruk		368 102 628	394 967 472
Lønnskostnad	7, 8	54 300 670	57 512 090
Avskrivning på varige driftsmidler og immaterielle eiendeler	9	10 278 470	9 507 030
Annen driftskostnad	7, 9, 16	23 099 793	23 533 365
Sum kostnader		455 781 561	485 519 957
Driftsresultat		10 240 377	1 289 212
Finansinntekter og finanskostnader			
Annen renteinntekt		599 891	454 435
Annen finansinntekt		92 777	72 819
Verdiendring markedsbaserte verdipapirer	10	76 408	432 205
Resultatandel tilknyttet selskap	10	304 738	0
Sum finansinntekter		1 073 814	959 459
Resultatandel tilknyttet selskap	10	0	2 961 759
Annen rentekostnad		2 493 693	2 145 890
Annen finanskostnad		267 630	525 290
Sum finanskostnader		2 761 323	5 632 939
Netto finans		-1 687 509	-4 673 480
Ordinært resultat før skattekostnad		8 552 868	-3 384 268
Skattekostnad på ordinært resultat	13	3 200 125	1 232 351
Ordinært resultat etter skattekostnad		5 352 743	-4 616 619
Årsresultat		5 352 743	-4 616 619



Konsernets resultatregnskap

Beløp i: NOK	Note	2017	2016
Minoritetsinteresser		-310 940	-1 362 799
Årsresultat etter minoritetsinteresser		5 663 683	-3 253 820



Konsernets balanse

Beløp i: NOK	Note	2017	2016
BALANSE - EIENDELER			
Anleggsmidler			
Immaterielle eiendeler			
Goodwill		20 877 535	26 487 407
Sum immaterielle eiendeler	9	20 877 535	26 487 407
Varige driftsmidler			
Tomter		3 992 630	4 792 630
Bygninger og annen fast eiendom		12 064 900	12 744 425
Maskiner, inventar, biler		28 984 390	35 255 926
Sum varige driftsmidler	9, 11	45 041 920	52 792 981
Finansielle anleggsmidler			
Investeringer i tilknyttet selskap	2, 10	3 090 904	1 361 025
Lån til tilknyttet selskap og felles kontrollert virksomhet	11	17 685 942	6 182 192
Andre langsiktige investeringer		218 632	380 192
Andre fordringer	7, 11	7 133 881	6 590 332
Sum finansielle anleggsmidler		28 129 359	14 513 741
Sum anleggsmidler		94 048 814	93 794 129
Omløpsmidler			
Varer			
Varebeholdning	3, 11	28 025 034	22 601 127
Prosjekter under utførelse	3	0	586 188
Sum varer		28 025 034	23 187 315
Fordringer			
Kundefordringer	4, 11	18 333 832	23 424 640
Fordringer på tilknyttet selskap		617 438	0
Andre fordringer		675 301	1 372 263
Sum fordringer		19 626 571	24 796 903
Investeringer			
Markedsbaserte verdipapirer		898 348	795 337
Sum investeringer	10	898 348	795 337



Konsernets balanse

Beløp i: NOK	Note	2017	2016
Bankinnskudd, kontanter og lignende			
Bankinnskudd, kontanter og lignende	5, 11	6 765 828	3 640 377
Sum bankinnskudd, kontanter og lignende		6 765 828	3 640 377
Sum omløpsmidler		55 315 781	52 419 932
SUM EIENDELER		149 364 595	146 214 061
BALANSE - EGENKAPITAL OG GJELD			
Egenkapital			
Innskutt egenkapital			
Aksjekapital	14	1 263 000	1 263 000
Sum innskutt egenkapital		1 263 000	1 263 000
Opptjent egenkapital			
Annen egenkapital		15 127 544	10 763 863
Minoritetsinteresser		9 864 382	10 175 322
Sum opptjent egenkapital		24 991 926	20 939 185
Sum egenkapital	6	26 254 926	22 202 185
Gjeld			
Langsiktig gjeld			
Pensjonsforpliktelser	8	249 459	416 299
Utsatt skatt	13	3 176 644	1 006 909
Avsatt tap på gjenkjøpsforpliktelse	12	7 034 500	6 265 500
Avsetning for forpliktelse tilknyttet selskap	10	5 451 925	2 870 784
Garantiansvar	12	2 500 000	3 500 000
Sum avsetninger for forpliktelser		18 412 528	14 059 492
Annen langsiktig gjeld			
Gjeld til kredittinstitusjoner	11	58 843 574	63 965 524
Sum annen langsiktig gjeld		58 843 574	63 965 524
Sum langsiktig gjeld		77 256 102	78 025 016



Konsernets balanse

Beløp i: NOK	Note	2017	2016
Kortsiktig gjeld			
Lagerkreditt	11	10 334 681	7 027 367
Gjeld til kredittinstitusjoner	11	0	3 570 128
Leverandørgjeld		10 186 969	12 144 108
Betalbar skatt	13	2 734 389	966 634
Skyldige offentlige avgifter		7 660 423	6 977 324
Utbytte		1 300 000	0
Forskudd fra kunder		5 265 599	5 921 494
Annen kortsiktig gjeld		8 371 505	9 379 805
Sum kortsiktig gjeld		45 853 566	45 986 860
Sum gjeld		123 109 668	124 011 876
SUM EGENKAPITAL OG GJELD		149 364 594	146 214 061



Jan Oftedal Holding AS

BALANSE

MORSELSKAP			Eiendeler		KONSERN	
2016	2017	Note	Note	2017	2016	
Anleggsmidler						
Immaterielle eiendeler						
269	0	13		0	0	
0	0			20 877 535	26 487 407	
269	0		9	20 877 535	26 487 407	
Driftsmidler						
0	0			3 992 630	4 792 630	
0	0			12 064 900	12 744 425	
0	0			28 984 390	35 255 926	
0	0		9, 11	45 041 920	52 792 981	
Finansielle anleggsmidler						
48 030 612	48 030 612	2, 10		0	0	
0	0		2, 10	3 090 904	1 361 025	
0	0		11	17 685 942	6 182 192	
0	0			218 632	380 192	
6 590 332	7 133 881	7, 11	7, 11	7 133 881	6 590 332	
54 620 944	55 164 493			28 129 359	14 513 741	
54 621 213	55 164 493			94 048 814	93 794 129	
Omløpsmidler						
Varebeholdning						
0	0		3, 11	28 025 034	22 601 127	
0	0		3	0	586 188	
0	0			28 025 034	23 187 315	
Fordringer						
0	0		4, 11	18 333 832	23 424 640	
3 000 507	3 068 640	15	15	0	0	
0	0			617 438	0	
220 648	220 648			675 301	1 372 263	
3 221 155	3 289 289			19 026 571	24 796 903	
Investeringer						
795 337	898 348			898 348	795 337	
795 337	898 348	10	10	898 348	795 337	
1 272 981	169 568	5	5, 11	6 765 828	3 640 377	
5 289 473	4 357 204			55 315 780	52 419 932	
59 910 686	59 521 698			149 364 594	146 214 061	



Jan Oftedal Holding AS

KONTANTSTRØMOPPSTILLING

MORSELSKAP		KONSERN	
2016	2017	2017	2016
		Kontantstrøm fra operasjonelle aktiviteter	
305 313	1 494 520	8 552 868	-3 384 268
0	0	-966 634	-4 871 110
-1 092 179	-2 789 236	0	0
0	0	-304 738	2 961 759
0	0	10 278 470	9 507 030
0	0	-7 100 000	22 043
162 666	2 095	2 095	162 666
-432 205	-76 408	-76 408	-432 205
0	0	-4 837 719	9 386 386
0	0	4 434 913	-16 114 586
-18 555	0	-1 957 139	2 959 215
2 960	30 663	-481 960	-792 598
-1 072 000	-1 338 366	7 543 748	-595 668
		Kontantstrøm fra investeringsaktiviteter	
0	0	-643 750	-6 182 192
-490 023	-543 549	-543 549	-490 023
0	0	-100 000	-1 452 000
0	-78 846	-78 846	0
2 890 281	50 149	50 149	3 028 239
3 950 000	1 092 179	0	0
0	0	-13 626 027	-38 963 535
0	0	15 908 490	16 040 465
6 350 258	519 933	966 467	-28 019 046
		Kontantstrøm fra finansieringsaktiviteter	
0	0	-5 384 764	19 148 893
-560 610	-284 980	0	0
-5 500 000	0	0	-6 550 000
-6 060 610	-284 980	-5 384 764	12 598 893
-782 352	-1 103 413	NETTO KONTANTSTRØM FOR PERIODEN	3 125 451
2 055 333	1 272 981	Kontanter, bankinnskudd ved periodens begynnelse	-16 015 821
1 272 981	169 568	3 640 377	19 656 198
		6 765 828	3 640 377
		Kontanter, bankinnskudd og ved periodens slutt	



Note 1 Regnskapsprinsipper

Årsregnskapet er satt opp i samsvar med regnskapsloven og god regnskapsskikk.

Hovedregel for vurdering og klassifisering av eiendeler og gjeld

Eiendeler bestemt til varig eie eller bruk er klassifisert som anleggsmidler. Andre eiendeler er klassifisert som omløpsmidler. Fordringer som skal tilbakebetales innen ett år er uansett klassifisert som omløpsmidler. Ved klassifisering av gjeld er analoge kriterier lagt til grunn.

Anleggsmidler vurderes til anskaffelseskost, men nedskrives til virkelig verdi når verdifallet ikke forventes å være forbigående. Anleggsmidler med begrenset økonomisk levetid avskrives planmessig. Langsiktig gjeld balanseføres til nominelt beløp på etableringstidspunktet.

Omløpsmidler vurderes til laveste av anskaffelseskost og virkelig verdi. Kortsiktig gjeld balanseføres til nominelt beløp på etableringstidspunktet.

Enkelte poster er i samsvar med regnskapsloven vurdert etter spesielle vurderingsregler. Det redegjøres nærmere for disse nedenfor.

Inntektsføring

Inntektsføring av salg og tjenester skjer på leveringstidspunktet.

Varige driftsmidler

Varige driftsmidler avskrives over forventet økonomisk levetid. Avskrivningene er fordelt lineært over antatt økonomisk levetid. Leide (leasede) driftsmidler kostnadsføres som driftsmidler hvis leiekontrakten anses som operasjonell. Driftsmidlene balanseføres hvis leiekontrakten anses som finansiell.

Investeringer i datterselskap

Investeringer i datterselskap er i selskapsregnskapet vurdert til anskaffelseskost. Andel av netto mottatt og avgitt konsernbidrag tilsvarende positivt resultat i døtre (hensyntatt avskrivning goodwill), er inntektsført. Resten er ført direkte mot investeringene.

Regnskapsprinsipper for aksjer i datterselskaper og tilknyttede selskaper

Kostmetoden brukes som prinsipp for investeringer i datterselskaper og tilknyttede selskaper i selskapsregnskapet. Kostprisen økes når midler tilføres ved kapitalutvidelse, eller når det gis konsernbidrag til datterselskap. Mottatte utdelinger resultatføres i utgangspunktet som inntekt. Utdelinger som overstiger andel av opptjent egenkapital etter kjøpet føres som reduksjon av anskaffelseskost. Utbytte/konsernbidrag fra datterselskap regnskapsføres det samme året som datterselskapet avsetter beløpet. Utbytte fra andre selskaper regnskapsføres som finansinntekt når utbyttet er vedtatt.

I konsernregnskapet brukes egenkapitalmetoden som prinsipp for investeringer i tilknyttede selskaper. Bruk av metoden fører til at regnskapsført verdi i balansen tilsvarer andelen av egenkapitalen i det tilknyttede selskapet, korrigert for eventuelle gjenværende merverdier fra kjøpet og urealiserte internergevinster. Resultatandelen i resultatregnskapet baseres på andelen av resultatet etter skatt i det tilknyttede selskapet, og korrigeres for eventuelle avskrivninger på merverdier og urealiserte gevinster. I resultatregnskapet vises resultatandelen under finansposter.

Andre investeringer

For kortsiktige investeringer i markedsbasert verdipapirer brukes markedsverdi prinsippet. Verdien i balansen tilsvarer markedsverdien av investeringene pr. 31.12. Mottatt utbytte, og realiserte og urealiserte gevinster/tap, resultatføres som finansposter.

Varer

Varer er vurdert til det laveste av gjennomsnittlig anskaffelseskost og netto salgsverdi.

Fordringer

Kundefordringer og andre fordringer oppføres til pålydende etter fradrag for avsetning til forventet tap. Avsetning til tap gjøres på grunnlag av en individuell vurdering av de enkelte fordringene. I tillegg gjøres det for øvrige kundefordringer en spesifisert avsetning for å dekke antatt tap.



Jan Oftedal Holding AS - morselskap og konsern

Noter til regnskapet for 2017

Pensjoner

Ved regnskapsføring av ordninger for ytelsespensjon er lineær opptjeningsprofil og forventet sluttlønn som opptjeningsgrunnlag lagt til grunn. Arbeidsgiveravgift er inkludert i tallene. Konsernet har datterselskap som er medlem i AFP-ordning. Ordningen gir rett til definerte fremtidige ytelser. I gammel AFP-ordning er 20 %-andelen som belastes arbeidsgiver behandlet som en ytelsesplan iht. regnskapsstandarden, og er aktuærberegnet. Ny AFP-ordning er behandlet som innskuddsbasert ordning i regnskapet, da det ikke foreligger datagrunnlag for å utforme pålitelige estimater for forpliktelsen.

Skatter

Skatter kostnadsføres når de påløper, det vil si at skattekostnaden er knyttet til det regnskapsmessige resultat før skatt. Ved bruk av egenkapitalmetoden som vurderingsprinsipp for eierandeler i selskaper som er egne skattesubjekter, er resultatandelen allerede fratrukket skatt. Skatt knyttet til egenkapitaltransaksjoner, for eksempel konsernbidrag, føres mot egenkapitalen.

Skattekostnaden består av betalbar skatt (skatt på årets skattepliktige inntekt) og endring i netto utsatt skatt. Skattekostnaden fordeles på ordinært resultat og resultat av ekstraordinære poster i henhold til skattegrunnlaget.

Kontantstrømoppstilling

Kontantstrømoppstillingen er utarbeidet etter den indirekte metoden. Kontanter og kontantekvivalenter omfatter kontanter og bankinnskudd.

Garantier

Forpliktelser knyttet til garantiarbeid for avsluttede salg vurderes til estimert kostnad for ytelsene. Estimater beregnes med utgangspunkt i erfaringstall for garantier. Beløpet balanseføres som utsatt inntekt og inntektsføres i takt med garantiytelsene i ansvarsperioden.

Utenlandsk valuta

Fordringer og gjeld i utenlandsk valuta vurderes etter kursen ved regnskapsårets slutt. Kursgevinster og kurstap knyttet til varesalg og varekjøp i utenlandsk valuta føres som andre finansinntekter og andre finanskostnader.



Jan Oftedal Holding AS - morselskap og konsern

Noter til regnskapet for 2017

Note 2 Konsern

Konsernregnskapet omfatter morselskapet Jan Oftedal Holding AS og alle selskaper hvor Jan Oftedal Holding AS har bestemmende innflytelse.

Selskaper som konsolideres:	Eierandel
Bilhuset AS	100%
Bilhuset Madia AS	100%
Toyota Rogaland AS (konsern)	79%

Selskaper hvor Jan Oftedal Holding AS har betydelig innflytelse, behandles i konsernregnskapet etter egenkapitalmetoden.

Selskaper som føres etter egenkapitalmetoden:	Eierandel
Bilhuset Holding	50%
Fine Biler Stavanger AS	45%
Madlabo AS	50%

Note 3 Varer

Konsern	2017	2016
Deler	1 188 387	1 574 337
Nye biler	430 996	1 529 330
Brukte biler	28 523 764	21 672 149
Sum anskaffelseskost	30 143 147	24 775 816
Nedskrivning for ukurans på deler og bruktbiler	-2 118 113	-2 174 690
Bokført verdi	28 025 034	22 601 127

I tillegg hadde konsernet pr. 31.12.16 prosjekter under utførelse, kr 586 188 som var klassifisert som varelager. Beholdningen er solgt i 2017.

Note 4 Kundefordringer

Kundefordringer er oppført til pålydende og nedskrevet med påregnelig tap.

Konsern	2017	2016
Kundefordringer	18 417 832	23 707 719
- Delkrederavsetning	-84 000	-283 079
Netto kundefordringer i balansen	18 333 832	23 424 640

Note 5 Bundne bankinnskudd

Morselskapet har ikke bundne bankinnskudd

Konsern	2017	2016
Skattetrekkmidler	2 007 591	1 926 828



Jan Oftedal Holding AS - morselskap og konsern

Noter til regnskapet for 2017

Note 6 Egenkapital

Morselskap

Årets endring i egenkapital	Aksjekapital	Annen egenkapital	Sum
Egenkapital 01.01.2017	1 263 000	22 878 931	24 141 931
Årets resultat	0	1 150 435	1 150 435
Avsatt utbytte	0	-1 300 000	-1 300 000
Egenkapital 31.12.2017	1 263 000	22 729 366	23 992 366

Konsern

Årets endring i egenkapital	Aksjekapital	Annen egenkapital	Minoritets-interesser	Sum
Egenkapital konsern pr. 01.01.2017	1 263 000	10 763 863	10 175 322	22 202 185
Årets resultat	0	5 663 683	-310 940	5 352 743
Tilleggsutbytte	0	-1 300 000	0	-1 300 000
Egenkapital konsern pr. 31.12.2017	1 263 000	15 127 544	9 864 382	26 254 926

Note 7 Lønnskostnader, antall ansatte, godtgjørelser, lån mv.

Morselskap

Morselskapet har ingen ansatte, og er derfor ikke pliktig til å ha tjenestepensjonsordning etter lov om obligatorisk tjenestepensjon.

Daglig leder har avtale om godtgjørelse/pensjon på kr 20 000 pr mnd. For 2017 utgjør dette kr 251 020 inkludert arbeidsgiveravgift. Godtgjørelse/pensjon til daglig leder innrapporteres via datterdatterselskapet Toyota Sørvest AS.

Selskapet har gitt lån på kr 6 753 881 til daglig leder. Det er beregnet rente i henhold til normrentesatsen for rimelige lån i arbeidsforhold. Det er stilt tilfredstillende sikkerhet.

Konsern	2017	2016
Lønninger	42 109 863	44 161 185
Arbeidsgiveravgift	6 365 961	6 556 233
Pensjonskostnader	4 546 950	4 983 680
Andre ytelser	1 277 896	1 810 992
Sum	54 300 670	57 512 090

Gjennomsnittlig antall årsverk 66 70

Ytelser til ledende personer	Styrets leder	Daglig leder
Lønn/styrehonorar	0	0
Pensjonsutgifter	0	220 000
Annen godtgjørelse	0	0
Sum	0	220 000

Daglig leder i datterselskap har avtale om resultatavhengig bonus.

Det er ikke gitt lån til fordel for daglig leder eller styrets leder i datterselskapene som inngår i konsernet.

Konsernet er pliktig til å ha tjenestepensjonsordning etter lov om obligatorisk tjenestepensjon og konsernet har pensjonsordning som oppfyller kravene etter denne loven.



Jan Oftedal Holding AS - morselskap og konsern

Noter til regnskapet for 2017

Leie av varige driftsmidler - balanseførte leieavtaler (finansiell leasing):

	Balanseført verdi	Forpliktelse	Avskrivninger	Varighet
	31.12.2017	31.12.2017		
Leasede driftsmidler	9 798 451	10 073 721	1 247 887	03.12.2023

Leie av varige driftsmidler - ikke-balanseførte leieavtaler:

Driftsmiddel	Årlig Leie
Husleie	7 721 191
Leie av transportmidler	3 041 345
Leie av maskiner og annet utstyr	198 914
Sum årlig leie	10 961 450

Note 10 Investeringer

Morselskap

Datterselskap	Forretnings- kontor	Bokført verdi	Antall aksjer	Eierandel /stemme-andel	Egenkapital 2017	Årsresultat 2017
Toyota Rogaland AS	Sandnes	43 130 612	8 058	79 %	57 080 241	3 458 657
Bilhuset AS	Stavanger	4 065 288	900	100 %	16 207 505	2 449 977
Bilhuset Madia AS	Stavanger	834 712	900	100 %	9 077 781	10 904 739
Sum		48 030 612				

Årets inntekt på investering i datterselskap, kr 2 789 236, gjelder konsernbidrag fra Bilhuset AS og Bilhuset Madia AS.
Fjorårets inntekt på investering i datterselskap, kr 1 092 179, gjelder konsernbidrag fra Bilhuset AS og Bilhuset Madia AS.

Andre investeringer

	Markeds- verdi	Balanseført verdi
Markedsbaserte verdipapirer	898 348	898 348
Sum	898 348	898 348

Årets resultatførte verdiendring er kr 76 408.

Selskapet bokfører sine investeringer iht. markedsverdi, jf. rl. § 5-8.



Jan Oftedal Holding AS - morselskap og konsern

Noter til regnskapet for 2017

Konsern

Tilknyttet selskap	Kostpris	Forretnings- kontor	Eierandel /stemme-andel	Egenkapital 2017	Arsresultat 2017
Bilhuset Holding AS	4 161 000	Sandnes	50 %	2 860 162	256 734
Fine Biler AS	1 431 000	Stavanger	45 %	3 262 934	906 435
Madlabo AS	100 000	Sandnes	50 %	-111 849	-311 849
Sum	5 692 000				

Tallene fra Bilhuset Holding AS er basert på selskapets konsernregnskap for 2017.

Investeringene tilknyttet selskap regnskapsføres etter egenkapitalmetoden.

Beregning av årets resultatandel	Bilhuset Holding AS	Fine Biler AS	Madlabo AS	Sum
Andel årets resultat	128 367	332 296	-155 925	304 738
Årets resultatandel	128 367	332 296	-155 925	304 738

Beregning av balanseført verdi 31.12.	Bilhuset Holding AS	Fine Biler AS	Madlabo AS	Sum
Balanseført verdi 01.01.	-2 870 784	1 361 025	0	-1 509 759
Tilgang/avgang i perioden	4 140 000	0	100 000	4 240 000
Interngevinst	0	0	-5 396 000	-5 396 000
Årets resultatandel	128 367	332 296	-155 925	304 738
Balanseført verdi 31.12.	1 397 584	1 693 320	-5 451 925	-2 361 021

Negativ andel av egenkapitalen i Bilhuset Holding AS pr. 31.12.2016 var presentert som avsetning for forpliktelser i balansen.

Negativ andel av investering i Madlabo AS pr 31.12.2017 er presenter som avsetning for forpliktelser i balansen.

Resultatandelene fra Bilhuset Holding AS er basert på selskapets konsernregnskap for 2017.



Jan Oftedal Holding AS - morselskap og konsern

Noter til regnskapet for 2017

Note 11 Fordringer og gjeld, pantstillelser mv.

	Morselskap		Konsern	
	2017	2016	2017	2016
Fordringer med forfall senere enn ett år	7 133 881	6 590 332	24 819 823	12 772 524

Det er ikke avtalt nedbetalingsplan på fordringen.

	Morselskap		Konsern	
	2017	2016	2017	2016
Gjeld med forfall senere enn 5 år frem i tid	33 255 963	35 169 869	26 344 257	29 627 002

Gjeld sikret med pant:

Konsern

	2017	2016
Finansiering av biler	14 839 853	17 520 142
Leasinggjeld	10 073 721	11 345 382
Gjeld til kredittinstitusjoner	33 930 000	35 100 000
Langsiktig pantesikret gjeld	58 843 574	63 965 524
Kassakreditt	0	3 570 129
Lagerkreditt	10 334 681	7 027 367
Kortsiktig pantesikret gjeld	10 334 681	10 597 496
Total gjeld sikret med pant	69 178 255	74 563 020

Balansført verdi av pantsatte eiendeler for gjeld, garantier og kassakreditt

	2017	2016
Bygninger og tomter	16 057 530	17 537 055
Driftsløsøre, maskiner mv.	16 074 992	17 208 481
Varer	28 025 034	23 187 314
Kundefordringer	18 333 832	23 424 640
Utleiebiler	12 909 398	18 047 445
Sum	91 400 786	99 404 935

Konsernet har bankgaranti på kr 11 060 000 for betaling av engangsavgift til tolfvesenet samt en betalingsgaranti på kr 1 500 000 vedrørende husleie.

Som sikkerhet for garantiene hefter de eiendeler som fremkommer i oversikten ovenfor, begrenset til kr 35 000 000.

Konsernet har konsernkassakreditt, hvor Toyota Sørvest AS innehar toppkonto. Toyota Sørvest Bilutleie AS deltar også i ordningen. Innstående på kassekreditt utgjør kr 3 209 050 pr. 31.12.2017. Eiendelene ovenfor, foruten utleiebilene er stilt til sikkerhet for trekkrettigheten på kr 7 000 000.



Jan Oftedal Holding AS - morselskap og konsern

Noter til regnskapet for 2017

Note 12 Garantier og gjenkjøp

Konsern

I forbindelse med salg av nye biler inngås i noen tilfeller avtaler som innebærer at selskapet påtar seg å kjøpe bilen tilbake på et senere tidspunkt for en sum som blir avtalt på salgstidspunktet. Ved utløpet av året er det inngått 1217 (1222 i 2016) slike avtaler med en samlet gjenkjøpsforpliktelse på kr 241 152 040 (kr 233 619 674)

Konsernet har avsatt følgende:

	2017	2016
Avsetning for forventet fremtidig tap på gjenkjøpsforpliktelser	7 034 500	6 265 500
Avsetning for forventet fremtidig tap på garantisaker	2 500 000	3 500 000

Note 13 Skatt

Utsatt skatt er beregnet på grunnlag av de midlertidige forskjellene som eksisterer ved utgangen av regnskapsåret mellom regnskapsmessige og skattemessige verdier, og skattemessig underskudd til fremføring. Nedenfor er det gitt en spesifisering av de midlertidige forskjellene, samt beregningen av utsatt skatt

I morselskapet er det ingen midlertidige forskjeller mellom regnskapsmessige og skattemessige verdier.

Morselskapet

Beregning av utsatt skatt:	2017	2016
Underskudd til fremføring	0	-1 123
Grunnlag utsatt skatt (-skattefordel)	0	-1 123
Utsatt skatt (-skattefordel) i balansen	0	-289

Grunnlag for skattekostnad, endring i utsatt skatt og betalbar skatt:	2017	2016
Resultat før skattekostnad	1 494 520	305 313
Verdijustering markedsbaserte omløpsmidler	-76 408	-432 204
Permanente forskjeller	15 574	126 893
Endring i midlertidige resultatforskjeller	0	0
Skattepliktig inntekt årets resultat	1 433 686	0
Overført/ anvendt underskudd til fremføring	-1 121	0
+/- Mottatt/avgitt konsernbidrag ført mot investering	0	0
Grunnlag for betalbar skatt i balansen	1 432 565	0
Betalbar skatt i balansen	343 816	0

Fordeling av skattekostnaden	2017	2016
Betalbar skatt på årets resultat	344 085	0
Endring i utsatt skatt (utsatt skattefordel) på midlertidige forskjeller	0	-18 714
Skattekostnad	344 085	-18 714



Jan Oftedal Holding AS - morselskap og konsern

Noter til regnskapet for 2017

Konsernet

Beregning av utsatt skatt:	Endring	2017	2016
Midlertidige forskjeller			
Driftsmidler	1 982 694	14 806 436	16 789 130
Gevinst og tapskonto	-10 920 343	11 266 225	345 882
Kundefordringer	-199 079	-84 000	-283 079
Leieavtaler	-23 774	-275 090	-298 864
Varebeholdning	-56 576	-2 118 113	-2 174 689
Garantiansvar og gjenkjøpsforpliktelse	-231 000	-9 534 500	-9 765 500
Pensjonsforpliktelse	-166 840	-249 459	-416 299
Netto midlertidige forskjeller	-9 614 918	13 811 499	4 196 581
Underskudd til fremføring	-1 123	0	-1 123
Grunnlag utsatt skatt	-9 614 918	13 811 499	4 195 458
Utsatt skatt i balansen	-2 169 735	3 176 644	1 006 909

Grunnlag for skattekostnad, endring i utsatt skatt og betalbar skatt:	2017	2016
Resultat før skattekostnad	8 552 868	-3 384 268
Verdjustering markedsbaserte omløpsmidler	-76 408	-432 204
Resultatandel tilknyttet selskap	-304 738	2 961 759
Andre permanente forskjeller	127 739	417 050
Avskrivning goodwill	5 609 872	5 609 785
Endring i midlertidige resultatforskjeller	-9 614 918	-1 305 577
Skattepliktig inntekt årets resultat	4 294 415	3 866 545
Eliminert interngjevinst ved salg av eiendom til TS	7 100 000	0
+/- Overført/anvent underskudd til fremføring	-1 121	0
Grunnlag for betalbar skatt i balansen	11 393 294	3 866 545
Betalbar skatt i balansen	2 734 389	966 634

Fordeling av skattekostnaden:	2017	2016
Betalbar skatt på årets resultat	1 030 660	966 636
Endring i utsatt skatt (utsatt skattefordel) fra midlertidige forskjeller	2 307 580	307 669
Effekt av endret skattesats neste ligningsår	-138 115	-41 955
Skattekostnad	3 200 125	1 232 351



Jan Oftedal Holding AS - morselskap og konsern

Noter til regnskapet for 2017

Note 14 Aksjekapital og aksjonærinformasjon

Selskapets aksjekapital er kr 1 263 000 fordelt på 6 315 aksjer à kr 200. Aksjekapitalen er delt i en A-aksjekapital og en B-aksjekapital. A-aksjekapitalen er kr 315 600 fordelt på 1 578 A-aksjer, mens B-aksjekapitalen er kr 947 400 fordelt på 4 737 B-aksjer.

Hver A-aksje har en stemme, mens alle B-aksjene er uten stemmerett. A- og B-aksjene har for øvrig de samme rettigheter i selskapet.

Oversikt over aksjonærene pr. 31.12.2017:

Navn	Verv	A-aksjer	B-aksjer	Eierandel	Stemmeandel
Ståle Oftedal	Styreleder	1 578	1 579	50 %	100 %
Tone Oftedal	Styremedlem	0	1 579	25 %	0 %
Jane Hjartåker		0	1 579	25 %	0 %
Totalt		1 578	4 737	100 %	100 %

Note 15 Mellomværende konsernselskap

Mellomværende med selskaper i samme konsern, foruten avsatt utbytte, er vist på egne linjer i balansen. Renteinntekt og rentekostnad til konsernselskaper er vist på egne linjer i resultatregnskapet.

Kjøp og salg til selskaper i samme konsern

	Morselskap	
	2017	2016
Administrative tjenester	7 800	50 000

Note 16 Virksomhetsområde

Morselskapet er et holdingselskap hvor virksomheten i hovedsak består av å eie aksjer i datterselskaper. Konsernet har forhandlerkontrakt med Toyota Norge AS for salg og service av bilmerket Toyota og Lexus. I tillegg driver konsernet med utleie av eiendom. Morselskapet og konsernet har sin omsetning i Norge.



ÅRSBERETNING 2017

Jan Oftedal Holding AS

Virksomhetens art og hvor den drives

Konsernet består av morselskapet Jan Oftedal Holding AS og datterselskapene Toyota Rogaland AS, Bilhuset AS og Bilhuset Madla AS samt datterdatterselskapene Toyota Sørvest AS og Toyota Sørvest Bilutleie AS.

Konsernet har forhandlerkontrakt med Toyota Norge AS for salg og service av bilmerkene Toyota og Lexus. Konsernet leier lokaler hos Svanholmen Panorama AS i Sandnes kommune, samt driver fra egne lokaler eid av Bilhuset AS i Stavanger.

Utover bilforhandlervirksomhet driver selskapet utleie av eiendom i Stavanger.

Gjennom 50 % eierandel i det tilknyttede selskapet Madlabo AS deltar konsernet i et boligprosjekt som er under utvikling.

Selskapet og konsernet driver ikke med forsknings- og utviklingsarbeide.

Morselskapet Jan Oftedal Holding AS er et rent holdingselskap og har ingen ansatte.

Selskapet og konsernet driver ikke med forsknings- og utviklingsarbeid.

Omtale av årsregnskapet

Driftsinntektene i konsernet ble i 2017 på kr 466 021 938 (kr 487 495 257 i 2016). Driftsresultatet for 2017 ble på kr 10 240 377 (kr 1 975 300 i 2016). Økningen skyldes i stor grad gevinst ved salg av eiendom.

Totalkapitalen i konsernet var ved utgangen av året på kr 149 364 594 (kr 146 214 061 i 2016). Egenkapitalandelen var 17,6 % (15,2 % i 2016). Konsernet hadde ved årets utløp kr 6 765 828 (kr 3 640 377 i 2016) i likvide midler. Utover dette har konsernet en ubenyttet trekkrettighet på kr 7 000 000, hvor det ved utgangen av 2016 var trukket kr 3 570 128. Den kortsiktige gjeldens andel av total gjeld utgjorde 37,1 %, som er tilnærmet uendret fra året før.

Konsernets resultat har også i 2017 være noe preget av etablering av nytt driftskonsept gjennom felleseide selskaper med Brødrene Kverneland-konsernet. Konsernet har årlige goodwillavskrivninger på kr 5,5 mill.

Morselskapet fikk i 2017 et årsresultat på kr 1 150 435 (kr 324 027 i 2016). Totalkapitalen var ved utgangen av året kr 59 521 698 (kr 59 10 686 i 2016), og egenkapitalen kr 23 992 366 (kr 24 141 931 i 2016).

Kontantstrøm fra operasjonelle aktiviteter er noe lavere enn driftsresultatet. Dette skyldes i hovedsak avskrivninger på ca kr 10 mill, som motvirkes av gevinst på ca kr 7 mill ved salg av eiendom. Det er nedbetalt ca kr 5 mill i gjeld til kredittinstitusjoner. Forøvrig viser vi til kontantstrømpoppstillingen som vi mener gir tilstrekkelig informasjon om selskapets kontantstrømmer.

Redegjørelse for foretakets utsikter

Bilmarkedet i 2017 var relativt stabilt i forhold til 2016, og det forventes ikke vesentlige endringer i markedet i 2018. Bedriften har en stabil og kompetent bemanning. Med bakgrunn i Toyota og Lexus produktutvikling, samt lokale markedsmuligheter og egne kvaliteter, mener styret at utsiktene for 2018 er relativt positive.

Etablering av nye driftskonsept i felleseide selskaper for skade, lakk, klargjøring, bruktbil og dekk er spennende og har en fin utvikling. Det forventes at det nye anlegget i Bilhuset på Forus, på sikt vil gi både driftsfordeler og kostbesparelser. Styret bemerker imidlertid at det alltid vil være en viss usikkerhet knyttet til antagelser om fremtidig utvikling.



Finansiell risiko

Selskapet og konsernet er lite eksponert for risiko i finansielle markedspriser, utover endringer i det generelle rentenivået. Det foreligger ikke finansielle instrumenter for sikring av renter eller valuta. Bedriften har ikke noen dominerende kunder og kredittrisikoen er relativt lav. Flytting til nye lokaler og noe endret driftsform i konsernet vil øke den finansielle risikoen, blant annet gjennom økte investeringer og høyere leiekostnader. Kapitalbehovet er inndekket gjennom bruk av egne midler som egenkapital og fremmedfinansiering gjennom leasing og ordinære driftskreditter.

Fortsatt drift

Årsoppgjøret er avlagt under forutsetning om fortsatt drift. Til grunn for dette ligger resultatet for 2016 samt prognoser for årene framover. I denne vurderingen har en også tatt med Toyota og Lexus strategi, styrke og utvikling.

Arbeidsmiljø

Det totale sykefraværet i 2017 var på 607 (656) dager som utgjør 3,7% (3,7%). I prosent er dette fordelt på 1,9% (2,1%) for korttid og 1,8% (1,6%) for langtids. I Toyota Sørvest er det i 2017 rapportert 2 ulykker/nesten ulykker. Ingen ble vurdert som alvorlige og ble derfor ikke innrapportert til arbeidstilsynet.

Arbeidsmiljøet betraktes som godt og det iverksettes kontinuerlig tiltak for forbedringer. Samarbeidet med de ansattes organisasjoner og offentlige tilsynsorganer har vært konstruktivt og bidratt positivt til driften.

Likestilling

Alle selskap i konsernet har innarbeidet likestilling i sin policy særlig med tanke på at bilbransjen tradisjonelt er mannsdominert. Det skal ikke være forskjellsbehandling grunnet kjønn, nedsatt funksjonsevne eller etnisitet i saker som lønn, avansement og rekruttering. Totalt er det 12 (11) kvinner av en arbeidsstokk på 75 (70). Disse er fordelt i de fleste avdelinger og en er med i ledergruppen.


Ytre miljø

Konsernet arbeider etter en systematisk plan for å redusere avfallsmengden, øke kildesorteringen og redusere avfallskostnadene. Målsettingen er å ha gode, lønnsomme, miljøvennlige og forskriftsmessige avfalls løsninger. Avfallsplanen er en del av internkontroll- og kvalitetssikringssystemet.


Bedriften er også pålagt av Toyota Norge AS etter forhandlerkontrakten å innrapportere rutiner og bruk. Utslipp fra produksjonen, inkludert stoffer som kan innebære miljøskader, er innenfor de krav som myndighetene stiller. Interne HMS rutiner som oppdateres løpende og hver avfallstype behandles spesielt alt etter skadelighetsgrad.


Miljøhensyn skal være en viktig faktor i selskapets innkjøp.

Stavanger, 25. juni 2018


Ståle Oftedal
Styrets leder


Filip Trzos-Oftedal
Styremedlem


Tone Oftedal
Styremedlem


Jan Oftedal
Daglig leder



Til generalforsamlingen i Jan Oftedal Holding AS

Uavhengig revisors beretning

Uttalelse om revisjonen av årsregnskapet

Konklusjon

Vi har revidert Jan Oftedal Holding AS' årsregnskap som viser et overskudd i selskapsregnskapet på kr 1 150 435 og et overskudd i konsernregnskapet på kr 5 352 743. Årsregnskapet består av:

- selskapsregnskapet, som består av balanse per 31. desember 2017, resultatregnskap og kontantstrømoppstilling for regnskapsåret avsluttet per denne datoen og noter, herunder et sammendrag av viktige regnskapsprinsipper, og
- konsernregnskapet, som består av balanse per 31. desember 2017, resultatregnskap og kontantstrømoppstilling for regnskapsåret avsluttet per denne datoen og noter, herunder et sammendrag av viktige regnskapsprinsipper.

Etter vår mening:

- er årsregnskapet avgitt i samsvar med lov og forskrifter
- gir det medfølgende selskapsregnskapet et rettviseende bilde av den finansielle stillingen til Jan Oftedal Holding AS per 31. desember 2017 og av selskapets resultater og kontantstrømmer for regnskapsåret som ble avsluttet per denne datoen i samsvar med regnskapslovens regler og god regnskapsskikk i Norge.
- gir det medfølgende konsernregnskapet et rettviseende bilde av den finansielle stillingen til konsernet Jan Oftedal Holding AS per 31. desember 2017 og av konsernets resultater og kontantstrømmer for regnskapsåret som ble avsluttet per denne datoen i samsvar med regnskapslovens regler og god regnskapsskikk i Norge.

Grunnlag for konklusjonen

Vi har gjennomført revisjonen i samsvar med lov, forskrift og god revisjonsskikk i Norge, herunder de internasjonale revisjonsstandardene International Standards on Auditing (ISA-ene). Våre oppgaver og plikter i henhold til disse standardene er beskrevet i Revisors oppgaver og plikter ved revisjon av årsregnskapet. Vi er uavhengige av selskapet og konsernet slik det kreves i lov og forskrift, og har overholdt våre øvrige etiske forpliktelser i samsvar med disse kravene. Etter vår oppfatning er innhentet revisjonsbevis tilstrekkelig og hensiktsmessig som grunnlag for vår konklusjon.

Øvrig informasjon

Ledelsen er ansvarlig for øvrig informasjon. Øvrig informasjon består av årsberetningen, men inkluderer ikke årsregnskapet og revisjonsberetningen.

Vår uttalelse om revisjonen av årsregnskapet dekker ikke øvrig informasjon, og vi attesterer ikke den øvrige informasjonen.

PricewaterhouseCoopers AS, Kanalsletta 8, Postboks 8017, NO-4068 Stavanger

T: 02316, org. no.: 987 009 713 MVA, www.pwc.no

Statsautoriserte revisorer, medlemmer av Den norske Revisorforening og autorisert regnskapsførerselskap



Uavhengig revisors beretning - Jan Oftedal Holding AS

I forbindelse med revisjonen av årsregnskapet er det vår oppgave å lese øvrig informasjon med det formål å vurdere hvorvidt det foreligger vesentlig inkonsistens mellom øvrig informasjon og årsregnskapet, kunnskap vi har opparbeidet oss under revisjonen, eller hvorvidt den tilsynelatende inneholder vesentlig feilinformasjon.

Dersom vi konkluderer med at den øvrige informasjonen inneholder vesentlig feilinformasjon er vi pålagt å rapportere det. Vi har ingenting å rapportere i så henseende.

Styrets og daglig leders ansvar for årsregnskapet

Styret og daglig leder (ledelsen) er ansvarlig for å utarbeide årsregnskapet i samsvar med lov og forskrifter, herunder for at det gir et rettviseende bilde i samsvar med regnskapslovens regler og god regnskapsskikk i Norge. Ledelsen er også ansvarlig for slik intern kontroll som den finner nødvendig for å kunne utarbeide et årsregnskap som ikke inneholder vesentlig feilinformasjon, verken som følge av misligheter eller utilsiktede feil.

Ved utarbeidelsen av årsregnskapet er ledelsen ansvarlig for å ta standpunkt til selskapets og konsernets evne til fortsatt drift, og på tilberlig måte å opplyse om forhold av betydning for fortsatt drift. Forutsetningen om fortsatt drift skal legges til grunn for årsregnskapet så lenge det ikke er sannsynlig at virksomheten vil bli avvirket.

Revisors oppgaver og plikter ved revisjonen av årsregnskapet

Vårt mål med revisjonen er å oppnå betryggende sikkerhet for at årsregnskapet som helhet ikke inneholder vesentlig feilinformasjon, verken som følge av misligheter eller utilsiktede feil, og å avgi en revisjonsberetning som inneholder vår konklusjon. Betryggende sikkerhet er en høy grad av sikkerhet, men ingen garanti for at en revisjon utført i samsvar med lov, forskrift og god revisjonsskikk i Norge, herunder ISA-ene, alltid vil avdekke vesentlig feilinformasjon som eksisterer. Feilinformasjon kan oppstå som følge av misligheter eller utilsiktede feil. Feilinformasjon blir vurdert som vesentlig dersom den enkeltvis eller samlet med rimelighet kan forventes å påvirke økonomiske beslutninger som brukerne foretar basert på årsregnskapet.

Som del av en revisjon i samsvar med lov, forskrift og god revisjonsskikk i Norge, herunder ISA-ene, utøver vi profesjonelt skjønn og utviser profesjonell skepsis gjennom hele revisjonen. I tillegg:

- identifiserer og anslår vi risikoen for vesentlig feilinformasjon i regnskapet, enten det skyldes misligheter eller utilsiktede feil. Vi utformer og gjennomfører revisjons handlinger for å håndtere slike risikoer, og innhenter revisjonsbevis som er tilstrekkelig og hensiktsmessig som grunnlag for vår konklusjon. Risikoen for at vesentlig feilinformasjon som følge av misligheter ikke blir avdekket, er høyere enn for feilinformasjon som skyldes utilsiktede feil, siden misligheter kan innebære samarbeid, forfalskning, bevisste utelatelser, uriktige fremstillinger eller overstyring av internkontroll.
- opparbeider vi oss en forståelse av den interne kontroll som er relevant for revisjonen, for å utforme revisjons handlinger som er hensiktsmessige etter omstendighetene, men ikke for å gi uttrykk for en mening om effektiviteten av selskapets og konsernets interne kontroll.
- evaluerer vi om de anvendte regnskapsprinsippene er hensiktsmessige og om regnskapsestimaterne og tilhørende noteopplysninger utarbeidet av ledelsen er rimelige.

(2)



Uavhengig revisors beretning - Jan Oftedal Holding AS

- konkluderer vi på hensiktsmessigheten av ledelsens bruk av fortsatt drift-forutsetningen ved avleggelsen av regnskapet, basert på innhentede revisjonsbevis, og hvorvidt det foreligger vesentlig usikkerhet knyttet til hendelser eller forhold som kan skape tvil av betydning om selskapets evne til fortsatt drift. Dersom vi konkluderer med at det eksisterer vesentlig usikkerhet, kreves det at vi i revisjonsberetningen henleder oppmerksomheten på tilleggsopplysningene i regnskapet, eller, dersom slike tilleggsopplysninger ikke er tilstrekkelige, at vi modifiserer vår konklusjon om årsregnskapet og årsberetningen. Våre konklusjoner er basert på revisjonsbevis innhentet inntil datoen for revisjonsberetningen. Etterfølgende hendelser eller forhold kan imidlertid medføre at selskapet ikke fortsetter driften.
- evaluerer vi den samlede presentasjonen, strukturen og innholdet, inkludert tilleggsopplysningene, og hvorvidt årsregnskapet representerer de underliggende transaksjonene og hendelsene på en måte som gir et rettviseende bilde.
- innhenter vi tilstrekkelig og hensiktsmessig revisjonsbevis vedrørende den finansielle informasjonen til enhetene eller forretningsområdene i konsernet for å kunne gi uttrykk for en mening om det konsoliderte regnskapet. Vi er ansvarlige for å lede, følge opp og gjennomføre konsernrevisjonen. Vi alene er ansvarlige for vår revisjonskonklusjon.

Vi kommuniserer med styret blant annet om det planlagte omfanget av revisjonen og til hvilken tid revisjonsarbeidet skal utføres. Vi utveksler også informasjon om forhold av betydning som vi har avdekket i løpet av revisjonen, herunder om eventuelle svakheter av betydning i den interne kontrollen.

Uttalelse om øvrige lovmessige krav

Konklusjon om årsberetningen

Basert på vår revisjon av årsregnskapet som beskrevet ovenfor, mener vi at opplysningene i årsberetningen om årsregnskapet og forutsetningen om fortsatt drift er konsistente med årsregnskapet og i samsvar med lov og forskrifter.

Konklusjon om registrering og dokumentasjon

Basert på vår revisjon av årsregnskapet som beskrevet ovenfor, og kontrollhandlinger vi har funnet nødvendig i henhold til internasjonal standard for attestasjonsoppdrag (ISAE) 3000 «Attestasjonsoppdrag som ikke er revisjon eller forenklet revisorkontroll av historisk finansiell informasjon», mener vi at ledelsen har oppfylt sin plikt til å sørge for ordentlig og oversiktlig registrering og dokumentasjon av selskapets og konsernets regnskapsopplysninger i samsvar med lov og god bokføringskikk i Norge.

Stavanger, 25. juni 2018
PricewaterhouseCoopers AS


Alf Aage Sandbakk
Statsautorisert revisor

(3)