



## ÅRSREGNSKAPET FOR REGNSKAPSÅRET 2023 - GENERELL INFORMASJON

### Enheten

Organisasjonsnummer: 918 614 982  
Organisasjonsform: Aksjeselskap  
Foretaksnavn: AKSEL ØKLAND INVEST AS  
Forretningsadresse: Nedre Økland 3  
5384 TORANGSVÅG

### Regnskapsår

Årsregnskapets periode: 01.01.2023 - 31.12.2023

### Konsern

Morselskap i konsern: Nei

### Regnskapsregler

Regler for små foretak benyttet: Ja  
Benyttet ved utarbeidelsen av årsregnskapet til selskapet: Regnskapslovens alminnelige regler

### Årsregnskapet fastsatt av kompetent organ

Bekreftet av representant for selskapet: Aksel Økland  
Dato for fastsettelse av årsregnskapet: 28.06.2024

### Grunnlag for avgivelse

År 2023: Årsregnskapet er elektronisk innlevert  
År 2022: Tall er hentet fra elektronisk innlevert årsregnskap fra 2023

*Det er ikke krav til at årsregnskapet m.v. som sendes til Regnskapsregisteret er undertegnet. Kontrollen på at dette er utført ligger hos revisor/enhetens øverste organ. Sikkerheten ivaretas ved at innsender har rolle/rettighet for innsending av årsregnskapet via Altinn, og ved at det bekreftes at årsregnskapet er fastsatt av kompetent organ.*

Brønnøysundregistrene, 04.07.2025



### Resultatregnskap

Beløp i: NOK	Note	2023	2022
<b>RESULTATREGNSKAP</b>			
<b>Inntekter</b>			
Annen driftsinntekt		128 709	163 608
<b>Sum inntekter</b>		<b>128 709</b>	<b>163 608</b>
<b>Kostnader</b>			
Avskrivning driftsmidler	1	142 649	104 329
Annen driftskostnad		265 049	203 442
<b>Sum kostnader</b>		<b>407 698</b>	<b>307 771</b>
<b>Driftsresultat</b>		<b>-278 989</b>	<b>-144 163</b>
<b>Finansinntekter og finanskostnader</b>			
Annen renteinntekt		2 474 856	1 442 591
Annen finansinntekt	2	9 083 741	6 474 283
<b>Sum finansinntekter</b>		<b>11 558 597</b>	<b>7 916 874</b>
Verdiendring markedsbaserte omløpsmidler	3	-1 350 417	1 015 149
Annen rentekostnad		951 268	485 453
Annen finanskostnad		298 263	3 142 710
<b>Sum finanskostnader</b>		<b>-100 887</b>	<b>4 643 312</b>
<b>Netto finans</b>		<b>11 659 484</b>	<b>3 273 562</b>
<b>Ordinært resultat før skattekostnad</b>		<b>11 380 495</b>	<b>3 129 399</b>
Skattekostnad på resultat	4	555 502	235 037
<b>Ordinært resultat etter skattekostnad</b>		<b>10 824 993</b>	<b>2 894 362</b>
<b>Årsresultat</b>		<b>10 824 993</b>	<b>2 894 362</b>
<b>Årsresultat etter minoritetsinteresser</b>		<b>10 824 993</b>	<b>2 894 362</b>
<b>Totalresultat</b>		<b>10 824 993</b>	<b>2 894 362</b>
<b>Overføringer og disponeringer</b>			
Ordinært utbytte		6 000 000	6 000 000



## Resultatregnskap

<b>Beløp i: NOK</b>	<b>Note</b>	<b>2023</b>	<b>2022</b>
Overført annen egenkapital		4 824 993	-3 105 638
<b>Sum overføringer og disponeringer</b>		<b>10 824 993</b>	<b>2 894 362</b>



## Balanse

Beløp i: NOK	Note	2023	2022
<b>BALANSE - EIENDELER</b>			
<b>Anleggsmidler</b>			
<b>Immaterielle eiendeler</b>			
Utsatt skattefordel	4		
<b>Varige driftsmidler</b>			
Eiendom	1, 7	13 395 226	13 425 358
Inventar og utstyr	1	366 642	150 139
<b>Sum varige driftsmidler</b>		<b>13 761 868</b>	<b>13 575 497</b>
<b>Finansielle anleggsmidler</b>			
Investeringer i tilknyttet selskap	2	19 965 967	19 965 967
Lån til tilknyttet selskap og felles kontrollert virksomhet	2	16 664 053	16 332 690
Investeringer i aksjer og andeler	3	1 004 082	1 618 785
<b>Sum finansielle anleggsmidler</b>		<b>37 634 102</b>	<b>37 917 443</b>
<b>Sum anleggsmidler</b>		<b>51 395 971</b>	<b>51 492 940</b>
<b>Omløpsmidler</b>			
<b>Varer</b>			
<b>Fordringer</b>			
Andre kortsiktige fordringer	2	8 323 067	6 045 745
<b>Sum fordringer</b>		<b>8 323 067</b>	<b>6 045 745</b>
<b>Investeringer</b>			
Markedsbaserte aksjer	3, 7	34 940 752	34 540 886
<b>Sum investeringer</b>		<b>34 940 752</b>	<b>34 540 886</b>
<b>Bankinnskudd, kontanter og lignende</b>			
Bankinnskudd, kontanter o.l.		11 852 430	10 491 354
<b>Sum bankinnskudd, kontanter og lignende</b>		<b>11 852 430</b>	<b>10 491 354</b>
<b>Sum omløpsmidler</b>		<b>55 116 250</b>	<b>51 077 985</b>
<b>SUM EIENDELER</b>		<b>106 512 220</b>	<b>102 570 925</b>



### Balanse

Beløp i: NOK	Note	2023	2022
<b>BALANSE - EGENKAPITAL OG GJELD</b>			
<b>Egenkapital</b>			
<b>Innskutt egenkapital</b>			
Aksjekapital	5	60 000	60 000
Overkurs		29 338 356	30 338 356
<b>Sum innskutt egenkapital</b>		<b>29 398 356</b>	<b>30 398 356</b>
<b>Opptjent egenkapital</b>			
Annen egenkapital		54 784 993	49 960 001
<b>Sum opptjent egenkapital</b>		<b>54 784 993</b>	<b>49 960 001</b>
<b>Sum egenkapital</b>	6	<b>84 183 349</b>	<b>80 358 357</b>
<b>Gjeld</b>			
<b>Langsiktig gjeld</b>			
Utsatt skatt	4	16 602	18 369
<b>Sum avsetninger for forpliktelser</b>		<b>16 602</b>	<b>18 369</b>
<b>Annen langsiktig gjeld</b>			
Gjeld til kredittinstitusjoner	7	15 750 000	15 900 000
<b>Sum annen langsiktig gjeld</b>		<b>15 750 000</b>	<b>15 900 000</b>
<b>Sum langsiktig gjeld</b>		<b>15 766 602</b>	<b>15 918 369</b>
<b>Kortsiktig gjeld</b>			
Leverandørgjeld			1 480
Betalbar skatt	4	557 269	263 719
Utbytte		6 000 000	6 000 000
Annen kortsiktig gjeld		5 000	29 000
<b>Sum kortsiktig gjeld</b>		<b>6 562 269</b>	<b>6 294 199</b>
<b>Sum gjeld</b>		<b>22 328 871</b>	<b>22 212 568</b>
<b>SUM EGENKAPITAL OG GJELD</b>		<b>106 512 220</b>	<b>102 570 925</b>



## Brønnøysundregistrene

### ÅRSREGNSKAP FOR REGNSKAPSÅRET 2023 - GENERELL INFORMASJON

Journalnummer: 2024 635913

#### Enheten

Organisasjonsnummer: 918 614 982  
Organisasjonsform: Aksjeselskap  
Foretaksnavn: AKSEL ØKLAND INVEST AS  
Forretningsadresse: Nedre Økland 3  
5384 TORANGSVÅG

#### Regnskapsår

Årsregnskapets periode: 01.01.2023 - 31.12.2023

#### Konsern

Morselskap i konsern: Nei

#### Regnskapsregler

Regler for små foretak benyttet: Ja  
Benyttet ved utarbeidelsen av  
årsregnskapet til selskapet: Regnskapslovens alminnelige regler

#### Årsregnskapet fastsatt av kompetent organ

Bekreftet av representant for selskapet: Aksel Økland  
Dato for fastsettelse av årsregnskapet: 28.06.2024

#### Grunnlag for avgivelse

År 2023: Årsregnskap er elektronisk innlevert.  
År 2022: Tall er hentet fra elektronisk innlevert årsregnskap fra 2023.

*Det er ikke krav til at årsregnskapet m.v. som sendes til Regnskapsregisteret er undertegnet. Kontrollen på at dette er utført ligger hos revisor/enhetens øverste organ. Sikkerheten ivaretas ved at innsender har rolle/rettighet for innsending av årsregnskapet via Altinn, og ved at det bekreftes at årsregnskapet er fastsatt av kompetent organ.*

Brønnøysundregistrene, 17.07.2024



Organisasjonsnr: 918 614 982  
AKSEL ØKLAND INVEST AS

## RESULTATREGNSKAP

<b>Beløp i: NOK</b>	<b>Note</b>	<b>2023</b>	<b>2022</b>
<b>RESULTATREGNSKAP</b>			
<b>Inntekter</b>			
Annen driftsinntekt		128 709	163 608
<b>Sum inntekter</b>		<b>128 709</b>	<b>163 608</b>
<b>Kostnader</b>			
Avskrivning driftsmidler	1	142 649	104 329
Annen driftskostnad		265 049	203 442
<b>Sum kostnader</b>		<b>407 698</b>	<b>307 771</b>
<b>Driftsresultat</b>		<b>-278 989</b>	<b>-144 163</b>
<b>Finansinntekter og finanskostnader</b>			
Annen renteinntekt		2 474 856	1 442 591
Annen finansinntekt	2	9 083 741	6 474 283
<b>Sum finansinntekter</b>		<b>11 558 597</b>	<b>7 916 874</b>
<b>Verdiendring</b>			
markedsbaserte omløpsmidler	3	-1 350 417	1 015 149
Annen rentekostnad		951 268	485 453
Annen finanskostnad		298 263	3 142 710
<b>Sum finanskostnader</b>		<b>-100 887</b>	<b>4 643 312</b>
<b>Netto finans</b>		<b>11 659 484</b>	<b>3 273 562</b>
<b>Ordinært resultat før skattekostnad</b>			
Skattekostnad på resultat	4	555 502	235 037
<b>Ordinært resultat etter skattekostnad</b>		<b>10 824 993</b>	<b>2 894 362</b>
<b>Årsresultat</b>		<b>10 824 993</b>	<b>2 894 362</b>
<b>Årsresultat etter minoritetsinteresser</b>			
		<b>10 824 993</b>	<b>2 894 362</b>
<b>Totalresultat</b>		<b>10 824 993</b>	<b>2 894 362</b>
<b>Overføringer og disponeringer</b>			
Ordinært utbytte		6 000 000	6 000 000
Overført annen egenkapital		4 824 993	-3 105 638
<b>Sum overføringer og disponeringer</b>		<b>10 824 993</b>	<b>2 894 362</b>



Organisasjonsnr: 918 614 982  
AKSEL ØKLAND INVEST AS

## BALANSE

Beløp i: NOK	Note	2023	2022
<b>BALANSE - EIENDELER</b>			
<b>Anleggsmidler</b>			
<b>Immaterielle eiendeler</b>			
Utsatt skattefordel	4		
<b>Varige driftsmidler</b>			
Eiendom	1, 7	13 395 226	13 425 358
Inventar og utstyr	1	366 642	150 139
<b>Sum varige driftsmidler</b>		<b>13 761 868</b>	<b>13 575 497</b>
<b>Finansielle anleggsmidler</b>			
Investeringer i tilknyttet selskap	2	19 965 967	19 965 967
Lån til tilknyttet selskap og felles kontrollert virksomhet	2	16 664 053	16 332 690
Investeringer i aksjer og andeler	3	1 004 082	1 618 785
<b>Sum finansielle anleggsmidler</b>		<b>37 634 102</b>	<b>37 917 443</b>
<b>Sum anleggsmidler</b>		<b>51 395 971</b>	<b>51 492 940</b>
<b>Omløpsmidler</b>			
<b>Varer</b>			
<b>Fordringer</b>			
Andre kortsiktige fordringer	2	8 323 067	6 045 745
<b>Sum fordringer</b>		<b>8 323 067</b>	<b>6 045 745</b>
<b>Investeringer</b>			
Markedsbaserte aksjer	3, 7	34 940 752	34 540 886
<b>Sum investeringer</b>		<b>34 940 752</b>	<b>34 540 886</b>
<b>Bankinnskudd, kontanter og lignende</b>			
Bankinnskudd, kontanter o. l.		11 852 430	10 491 354
<b>Sum bankinnskudd, kontanter og lignende</b>		<b>11 852 430</b>	<b>10 491 354</b>
<b>Sum omløpsmidler</b>		<b>55 116 250</b>	<b>51 077 985</b>
<b>SUM EIENDELER</b>		<b>106 512 220</b>	<b>102 570 925</b>
<b>BALANSE - EGENKAPITAL OG GJELD</b>			



<b>Egenkapital</b>			
<b>Innskutt egenkapital</b>			
Aksjekapital	5	60 000	60 000
Overkurs		29 338 356	30 338 356
<b>Sum innskutt egenkapital</b>		<b>29 398 356</b>	<b>30 398 356</b>
<b>Opptjent egenkapital</b>			
Annen egenkapital		54 784 993	49 960 001
<b>Sum opptjent egenkapital</b>		<b>54 784 993</b>	<b>49 960 001</b>
<b>Sum egenkapital</b>	<b>6</b>	<b>84 183 349</b>	<b>80 358 357</b>
<b>Gjeld</b>			
<b>Langsiktig gjeld</b>			
Utsatt skatt	4	16 602	18 369
<b>Sum avsetninger for forpliktelses</b>		<b>16 602</b>	<b>18 369</b>
<b>Annen langsiktig gjeld</b>			
Gjeld til kredittinstitusjoner	7	15 750 000	15 900 000
<b>Sum annen langsiktig gjeld</b>		<b>15 750 000</b>	<b>15 900 000</b>
<b>Sum langsiktig gjeld</b>		<b>15 766 602</b>	<b>15 918 369</b>
<b>Kortsiktig gjeld</b>			
Leverandørgjeld			1 480
Betalbar skatt	4	557 269	263 719
Utbytte		6 000 000	6 000 000
Annen kortsiktig gjeld		5 000	29 000
<b>Sum kortsiktig gjeld</b>		<b>6 562 269</b>	<b>6 294 199</b>
<b>Sum gjeld</b>		<b>22 328 871</b>	<b>22 212 568</b>
<b>SUM EGENKAPITAL OG GJELD</b>		<b>106 512 220</b>	<b>102 570 925</b>



Organisasjonsnr: 918 614 982  
AKSEL ØKLAND INVEST AS

NOTEOPPLYSNINGER - SELSKAP - alle poster oppgitt i hele tall

Note  
3

Antall årsverk i regnskapsåret  
0.00

Sum Beløp

Balanseført verdi 31.12. Varige driftsmidler Immaterielle eiend.

**Konsernregnskap**

Morselskapet sitt navn

Forretningskontor for morselskapet

Begrunnelse for at datterselskap er utelatt fra konsolideringen

Samlet beløp - tilknyttet selskap Årets Fjorårets

Samlet beløp - foretak i samme konsern Årets Fjorårets

Samlet beløp - foretak i samme konsern Årets Fjorårets

Samlet beløp - felles kontrollert virksomhet Årets Fjorårets

Pantstillelse Beløp

Beholdning av egne aksjer Antall Pålydende Andel av aksjek.



# ÅRSREGNSKAP

2023

**AKSEL ØKLAND INVEST AS**

Organisasjonsnummer: 918614982



## RESULTATREGNSKAP

### AKSEL ØKLAND INVEST AS

DRIFTSINNEKTER OG DRIFTSKOSTNADER	Note	2023	2022
Annen driftsinntekt		128 709	163 608
<b>Sum driftsinntekter</b>		<b>128 709</b>	<b>163 608</b>
Avskrivning driftsmidler	1	142 649	104 329
Annen driftskostnad		265 049	203 442
<b>Sum driftskostnader</b>		<b>407 698</b>	<b>307 771</b>
<b>Driftsresultat</b>		<b>-278 989</b>	<b>-144 163</b>
<b>FINANSINNEKTER OG FINANSKOSTNADER</b>			
Annen renteinntekt		2 474 856	1 442 591
Annen finansinntekt	2	9 083 741	6 474 283
Verdiendring markedsbaserte omløpsmidler	3	-1 350 417	1 015 149
Annen rentekostnad		951 268	485 453
Annen finanskostnad		298 263	3 142 710
<b>Resultat av finansposter</b>		<b>11 659 484</b>	<b>3 273 562</b>
Resultat før skattekostnad		11 380 495	3 129 399
Skattekostnad på resultat	4	555 502	235 037
<b>Årsresultat</b>		<b>10 824 993</b>	<b>2 894 362</b>
<b>OVERFØRINGER</b>			
Avsatt til utbytte		6 000 000	6 000 000
Overført annen egenkapital		4 824 993	-3 105 638
<b>Sum overføringer</b>		<b>10 824 993</b>	<b>2 894 362</b>



## BALANSE

### AKSEL ØKLAND INVEST AS

EIENDELER	Note	2023	2022
<b>ANLEGGSMIDLER</b>			
<b>IMMATERIELLE EIENDELER</b>			
<b>VARIGE DRIFTSMIDLER</b>			
Eiendom	1, 7	13 395 226	13 425 358
Inventar og utstyr	1	366 642	150 139
<b>Sum varige driftsmidler</b>		<b>13 761 868</b>	<b>13 575 497</b>
<b>FINANSIELLE ANLEGGSMIDLER</b>			
Investeringer i tilknyttet selskap	2	19 965 967	19 965 967
Lån til tilknyttede selskaper	2	16 664 053	16 332 690
Investeringer i aksjer og andeler	3	1 004 082	1 618 785
<b>Sum finansielle anleggsmidler</b>		<b>37 634 102</b>	<b>37 917 443</b>
<b>Sum anleggsmidler</b>		<b>51 395 971</b>	<b>51 492 940</b>
<b>OMLØPSMIDLER</b>			
<b>FORDRINGER</b>			
Andre kortsiktige fordringer	2	8 323 067	6 045 745
<b>Sum fordringer</b>		<b>8 323 067</b>	<b>6 045 745</b>
<b>INVESTERINGER</b>			
Finansielle omløpsmidler	3, 7	34 940 752	34 540 886
<b>Sum investeringer</b>		<b>34 940 752</b>	<b>34 540 886</b>
<b>Bankinnskudd, kontanter o.l.</b>		<b>11 852 430</b>	<b>10 491 354</b>
<b>Sum omløpsmidler</b>		<b>55 116 250</b>	<b>51 077 985</b>
<b>Sum eiendeler</b>		<b>106 512 220</b>	<b>102 570 925</b>


**BALANSE**

## AKSEL ØKLAND INVEST AS

EGENKAPITAL OG GJELD	Note	2023	2022
<b>EGENKAPITAL</b>			
<b>INNSKUTT EGENKAPITAL</b>			
Aksjekapital	5	60 000	60 000
Overkurs		29 338 356	30 338 356
<b>Sum innskutt egenkapital</b>		<b>29 398 356</b>	<b>30 398 356</b>
<b>OPPTJENT EGENKAPITAL</b>			
Annen egenkapital		54 784 993	49 960 001
<b>Sum opptjent egenkapital</b>		<b>54 784 993</b>	<b>49 960 001</b>
<b>Sum egenkapital</b>	6	<b>84 183 349</b>	<b>80 358 357</b>
<b>GJELD</b>			
<b>AVSETNING FOR FORPLIKTELSER</b>			
Utsatt skatt	4	16 602	18 369
<b>Sum avsetning for forpliktelser</b>		<b>16 602</b>	<b>18 369</b>
<b>ANNEN LANGSIKTIG GJELD</b>			
Gjeld til kredittinstitusjoner	7	15 750 000	15 900 000
<b>Sum annen langsiktig gjeld</b>		<b>15 750 000</b>	<b>15 900 000</b>
<b>KORTSIKTIG GJELD</b>			
Leverandørgjeld		0	1 480
Betalbar skatt	4	557 269	263 719
Utbytte		6 000 000	6 000 000
Annen kortsiktig gjeld		5 000	29 000
<b>Sum kortsiktig gjeld</b>		<b>6 562 269</b>	<b>6 294 199</b>
<b>Sum gjeld</b>		<b>22 328 871</b>	<b>22 212 568</b>
<b>Sum egenkapital og gjeld</b>		<b>106 512 220</b>	<b>102 570 925</b>

Økland, 26.06.2024

Styret i Aksel Økland Invest AS



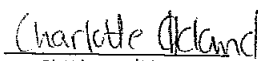
Aksel Økland  
daglig leder/styreleder




Mari-Ann Økland  
styremedlem



Lena Dorthea Økland  
styremedlem



Charlotte Økland  
styremedlem



Sveinung Økland  
styremedlem



## Aksel Økland Invest AS

### Noter til årsregnskapet

#### Regnskapsprinsipper

Årsbalansen er satt opp i samsvar med regnskapsloven av 1998 og god regnskapsskikk for små foretak.

Ved avleggelsen av årsbalansen er forutsetningen om fortsatt drift av selskapet lagt til grunn.

#### Hovedregel for vurdering og klassifisering av eiendeler og gjeld

Eiendeler bestemt til varig eie eller bruk er klassifisert som anleggsmidler. Andre eiendeler er klassifisert som omløpsmidler. Fordringer som skal tilbakebetales innen et år er klassifisert som omløpsmidler. Ved klassifisering av kortsiktig og langsiktig gjeld er tilsvarende kriterier lagt til grunn.

Anleggsmidler vurderes til anskaffelseskost, korrigert for nedskrivninger og avskrivninger. Nedskrivning foretas når forskjellen mellom virkelig verdi og bokført verdi er vesentlig, og verdiforringelsen antas ikke å være av en forbigående karakter. Anleggsmidler med begrenset økonomisk levetid avskrives planmessig. Langsiktig lån balanseføres til nominelt mottatt beløp på etableringstidspunktet.

Omløpsmidler vurderes til laveste av anskaffelseskost og virkelig verdi. Kortsiktig gjeld balanseføres til nominelt mottatt beløp på etableringstidspunktet.

#### Fordringer

Kundefordringer og andre fordringer er oppført til pålydende etter fradrag for avsetning til forventet tap. Avsetning til tap gjøres på grunnlag av en individuell vurdering av de enkelte fordringer.

#### Bankinnskudd og kontanter

Bankinnskudd, kontanter o.l. inkluderer kontanter, bankinnskudd og andre betalingsmidler med forfallsdato som er kortere enn tre måneder fra anskaffelse.

#### Inntekter og kostnader

Inntekt regnskapsføres når den er opptjent, altså når krav på vederlag oppstår. Inntektene regnskapsføres med verdien av vederlaget på transaksjonstidspunktet.

Kostnader regnskapsføres som hovedregel i samme periode som tilhørende inntekt. I de tilfeller det ikke er en klar sammenheng mellom utgifter og inntekter fastsettes fordelingen etter skjønnsmessige kriterier. Øvrige unntak fra sammenstillingsprinsippet er angitt der det er aktuelt.

#### Investering i aksjer og andeler

Investeringer i tilknyttede selskap og andre aksjer og andeler vurderes etter kostmetoden. Investeringene blir nedskrevet til virkelig verdi dersom verdifallet ikke er forbigående, og det må anses nødvendig etter god regnskapsskikk. Mottatt utbytte er inntektsført som finansinntekt.

#### Skatt

Skattekostnad består av endring i utsatt skatt/skattefordel. Utsatt skatt/skattefordel er beregnet på alle forskjeller mellom regnskapsmessig og skattemessig verdi på eiendeler og gjeld. Utsatt skatt er beregnet med 22 % på grunnlag av de midlertidige forskjeller som eksisterer mellom regnskapsmessige og skattemessige verdier, samt skattemessig underskudd til fremføring ved utgangen av regnskapsåret. Netto utsatt skattefordel balanseføres i den grad det er sannsynlig at denne kan bli nyttiggjort.

#### Fortsatt drift

Forutsetningen om fortsatt drift av selskapet er lagt til grunn for avleggelsen av årsregnskapet.

#### Note 1 - Varige driftsmidler

	Eiendom	Tomter o.l	Inventar og utstyr	Sum
Anskaffelseskost pr 01.01	11 017 674	2 460 740	370 988	13 849 401
Tilgang i året	0	0	329 020	329 020
<b>Anskaffelseskost pr 31.12</b>	<b>11 017 674</b>	<b>2 460 740</b>	<b>700 008</b>	<b>14 178 421</b>
Akkumulerte av- og nedskrivninger pr 01.01	53 055	0	220 849	273 904
Årets avskrivninger	30 132	0	112 517	142 649
<b>Akkumulerte av- og nedskrivninger pr 31.12</b>	<b>83 187</b>	<b>0</b>	<b>333 366</b>	<b>416 553</b>
<b>Bokført verdi pr 31.12.</b>	<b>10 934 487</b>	<b>2 460 740</b>	<b>366 642</b>	<b>13 761 868</b>
<b>Prosentats for avskrivninger</b>		--	---	---



## Note 2 - Tilknyttede selskaper

Selskap	Anskaffelses- tidspunkt	Forretnings- kontor	Stemmeandel	Eierandel
North Sea Shipping Holding AS	2017	Austevoll	20,9 %	20,9 %
North Sea Fisher Holding AS	2017	Austevoll	20,9 %	20,9 %
Bleikjo AS	2019	Austevoll	20,9 %	20,9 %
Nautilus Invest AS	2017	Austevoll	25,0 %	25,0 %
Bakkasund Eiendom AS	2017	Austevoll	20,9 %	20,9 %

Selskap	Bokført egenkapital	Årets resultat	Kostpris	Bokført verdi
North Sea Shipping Holding AS	1 224 162 936	399 072 150	19 040 067	19 040 067
Bleikjo AS	-865 196	-280 843	6 270	6 270
Nautilus Invest AS	15 565 879	-3 465 096	405 967	0
Bakkasund Eiendom AS	10 254 809	830 028	919 630	919 630
<b>Sum</b>			<b>20 371 934</b>	<b>19 965 967</b>

Transaksjoner og mellomværende tilknyttede selskaper	2023	2022
Renteinntekter	756 774	762 770
Inntektsført utbytte	4 355 125	4 591 904
Kortsiktige fordringer	3 605 125	4 591 904
Langsiktige fordringer	16 664 043	16 332 680

## Note 3 - Aksjer og andeler i andre foretak mv.

Anleggsmidler	Anskaffelseskost	Balanseført verdi
Ni Tankers AS	34 193	34 193
Northern Chemicals DIS	969 890	969 890
<b>Sum</b>	<b>1 004 083</b>	<b>1 004 083</b>

Omløpsmidler	Årets verdiendring	Anskaffelseskost	Balanseført verdi
Finansielle omløpsmidler	-1 350 417	34 312 721	34 940 752

## Note 4 - Skattekostnad

Årets skattekostnad fremkommer slik:	2023	2022
Betalbar skatt	557 269	263 719
Endring utsatt skatt/skattefordel	-1 767	-28 682
<b>Sum skattekostnad</b>	<b>555 502</b>	<b>235 037</b>

Betalbar skatt i årets skattekostnad fremkommer slik:	2023	2022
Ordinært resultat før skattekostnad	11 380 495	3 129 399
Permanente forskjeller	-8 879 367	-1 980 693
Endring midlertidige forskjeller	31 914	50 015
<b>Grunnlag betalbar skatt/fremførbart underskudd</b>	<b>2 533 043</b>	<b>1 198 721</b>

<b>Betalbar skatt</b>	<b>557 269</b>	<b>263 719</b>
-----------------------	----------------	----------------

Spesifikasjon av grunnlag for utsatt skatt/skattefordel:	pr 31.12.22	pr 31.12.23	Endring
Varige driftsmidler	-54 262	-86 176	31 914
Inntektsført utbytte	137 757	161 638	-23 881
<b>Grunnlag for beregning av utsatt skatt</b>	<b>83 495</b>	<b>75 462</b>	<b>8 033</b>

<b>Utsatt skatt/skattefordel</b>	<b>18 369</b>	<b>16 602</b>	<b>1 767</b>
----------------------------------	---------------	---------------	--------------

I henhold til god regnskapsskikk for små foretak er ikke utsatt skattefordel balanseført.



## Note 5 - Aksjekapital og aksjonærinformasjon

Aksjekapitalen i selskapets består pr 31.12. av:	Antall	Pålydende	Sum
Ordinære aksjer	1 000	60	60 000

## Note 6 - Egenkapital

Endring i egenkapital	Aksjekapital	Overkurs	Annen egenkapital	Sum
Egenkapital pr 01.01	60 000	30 338 356	49 960 001	80 358 357
<i>Årets endring i egenkapital</i>				
Tilleggsutbytte	0	-1 000 000	0	-1 000 000
Avsatt utbytte	0	0	-6 000 000	-6 000 000
Årets resultat	0	0	10 824 993	10 824 993
<b>Egenkapital pr 31.12.</b>	<b>60 000</b>	<b>29 338 356</b>	<b>54 784 993</b>	<b>84 183 349</b>

## Note 7 - Fordringer, gjeld, garantiforpliktelser mv

	2023	2022
<b>Gjeld med forfall senere enn fem år</b>		
Gjeld til kredittinstitusjon	150 000	300 000
<b>Gjeld sikret ved pant</b>		
Gjeld til kredittinstitusjon	15 000 000	15 000 000
<b>Bokført verdi av pantsatte eiendeler</b>		
Varige driftsmidler	10 934 487	10 934 487
Finansielle omløpsmidler	25 735 666	25 735 666
<b>Sum</b>	<b>36 670 153</b>	<b>36 670 153</b>

## Note 8 - Lønnskostnad, antall ansatte, godtgjørelser, lån til ansatte m.m.

Selskapet har ingen ansatte. Det er ikke utbetalt honorar til selskapets styre.

Godtgjørelse (inkl. mva) til revisor og samarbeidende selskaper fordeler seg som følger:	2023	2022
Lovpålagt revisjon	21 244	19 313
<b>Sum</b>	<b>21 244</b>	<b>19 313</b>

## Note 9 - Garantiforpliktelser mv

Garantiansvar	Långiver	Beløp
Låntaker		
Nautilus Invest AS	Nordea Bank ASA	7 500 000



Building a better  
working world

Statsautoriserte revisorer  
Ernst & Young AS

Thormøhlens gate 53 D, 5006 Bergen  
Postboks 6163, 5892 Bergen

Foretaksregisteret: NO 976 389 387 MVA  
Tlf: +47 24 00 24 00

www.ey.no  
Medlemmer av Den norske Revisorforening

## UAVHENGIG REVISORS BERETNING

Til generalforsamlingen i Aksel Økland Invest AS

### Konklusjon

Vi har revidert årsregnskapet for Aksel Økland Invest AS som består av balanse per 31. desember 2023, resultatregnskap for regnskapsåret avsluttet per denne datoen og noter til årsregnskapet, herunder et sammendrag av viktige regnskapsprinsipper.

Etter vår mening oppfyller årsregnskapet gjeldende lovkrav og gir et rettviseende bilde av selskapets finansielle stilling per 31. desember 2023 og av dets resultater for regnskapsåret avsluttet per denne datoen i samsvar med regnskapslovens regler og god regnskapsskikk i Norge.

### Grunnlag for konklusjon

Vi har gjennomført revisjonen i samsvar med International Standards on Auditing (ISA-ene). Våre oppgaver og plikter i henhold til disse standardene er beskrevet nedenfor under *Revisors oppgaver og plikter ved revisjonen av årsregnskapet*. Vi er uavhengige av selskapet i samsvar med kravene i relevante lover og forskrifter i Norge og *International Code of Ethics for Professional Accountants* (inkludert internasjonale uavhengighetsstandarder) utstedt av International Ethics Standards Board for Accountants (IESBA-reglene), og vi har overholdt våre øvrige etiske forpliktelser i samsvar med disse kravene. Innhentet revisjonsbevis er etter vår vurdering tilstrekkelig og hensiktsmessig som grunnlag for vår konklusjon.

### Ledelsens ansvar for årsregnskapet

Styret (ledelsen) er ansvarlig for å utarbeide årsregnskapet og for at det gir et rettviseende bilde i samsvar med regnskapslovens regler og god regnskapsskikk i Norge. Ledelsen er også ansvarlig for slik intern kontroll som den finner nødvendig for å kunne utarbeide et årsregnskap som ikke inneholder vesentlig feilinformasjon, verken som følge av misligheter eller feil.

Ved utarbeidelsen av årsregnskapet må ledelsen ta standpunkt til selskapets evne til fortsatt drift og opplyse om forhold av betydning for fortsatt drift. Forutsetningen om fortsatt drift skal legges til grunn for årsregnskapet med mindre ledelsen enten har til hensikt å avvike selskapet eller virksomheten, eller ikke har noe annet realistisk alternativ.

### Revisors oppgaver og plikter ved revisjonen av årsregnskapet

Vårt mål er å oppnå betryggende sikkerhet for at årsregnskapet som helhet ikke inneholder vesentlig feilinformasjon, verken som følge av misligheter eller feil, og å avgi en revisjonsberetning som inneholder vår konklusjon. Betryggende sikkerhet er en høy grad av sikkerhet, men ingen garanti for at en revisjon utført i samsvar med ISA-ene, alltid vil avdekke vesentlig feilinformasjon. Feilinformasjon kan skyldes misligheter eller feil og er å anse som vesentlig dersom den enkeltvis eller samlet med rimelighet kan forventes å påvirke de økonomiske beslutningene som brukerne foretar på grunnlag av årsregnskapet.

Som del av en revisjon i samsvar med ISA-ene, utøver vi profesjonelt skjønn og utviser profesjonell skepsis gjennom hele revisjonen. I tillegg:

- identifiserer og vurderer vi risikoen for vesentlig feilinformasjon i årsregnskapet, enten det skyldes misligheter eller feil. Vi utformer og gjennomfører revisjons handlinger for å håndtere slike risikoer, og innhenter revisjonsbevis som er tilstrekkelig og hensiktsmessig som grunnlag for vår konklusjon. Risikoen for at vesentlig feilinformasjon som følge av misligheter ikke blir avdekket, er



Building a better  
working world

- høyere enn for feilinformasjon som skyldes feil, siden misligheter kan innebære samarbeid, forfalskning, bevisste utelatelser, uriktige fremstillinger eller overstyring av intern kontroll.
- opparbeider vi oss en forståelse av den interne kontrollen som er relevant for revisjonen, for å utforme revisjonshandlinger som er hensiktsmessige etter omstendighetene, men ikke for å gi uttrykk for en mening om effektiviteten av selskapets interne kontroll.
  - evaluerer vi om de anvendte regnskapsprinsippene er hensiktsmessige og om regnskapsestimatene og tilhørende noteopplysninger utarbeidet av ledelsen er rimelige.
  - konkluderer vi på om ledelsens bruk av fortsatt drift-forutsetningen er hensiktsmessig, og, basert på innhentede revisjonsbevis, hvorvidt det foreligger vesentlig usikkerhet knyttet til hendelser eller forhold som kan skape betydelig tvil om selskapets evne til fortsatt drift. Dersom vi konkluderer med at det eksisterer vesentlig usikkerhet, kreves det at vi i revisjonsberetningen henleder oppmerksomheten på tilleggsopplysningene i årsregnskapet, eller, dersom slike tilleggsopplysninger ikke er tilstrekkelige, at vi modifierer vår konklusjon. Våre konklusjoner er basert på revisjonsbevis innhentet frem til datoen for revisjonsberetningen. Etterfølgende hendelser eller forhold kan imidlertid medføre at selskapet ikke kan fortsette driften.
  - evaluerer vi den samlede presentasjonen, strukturen og innholdet i årsregnskapet, inkludert tilleggsopplysningene, og hvorvidt årsregnskapet gir uttrykk for de underliggende transaksjonene og hendelsene på en måte som gir et rettviseende bilde.

Vi kommuniserer med styret blant annet om det planlagte omfanget av og tidspunktet for revisjonsarbeidet og eventuelle vesentlige funn i revisjonen, herunder vesentlige svakheter i den interne kontrollen som vi avdekker gjennom revisjonen.

Bergen, 28. juni 2024  
ERNST & YOUNG AS

*Revisjonsberetningen er signert elektronisk*

Jørn Knutsen  
statsautorisert revisor

Pennneo document key: 5F755-0Y6EF-065TY-ZYUKJ-KXSAI-DZ36N



# PENNEO

Signaturene i dette dokumentet er juridisk bindende. Dokument signert med "Penneo" - sikker digital signatur". De signerende parter sin identitet er registrert, og er listet nedenfor.

"Med min signatur bekrefter jeg alle datoer og innholdet i dette dokument."

## Knutsen, Jørn

Oppdragsansvarlig partner

På vegne av: EY

Serienummer: no\_bankid:9578-5992-4-3012515

IP: 147.161.xxx.xxx

2024-06-28 15:15:48 UTC



Penneo Dokumentnøkkel: 5P755-0Y6EF-065TY-ZYUJ-UXXSA-DZ36N

Dokumentet er signert digitalt, med **Penneo.com**. Alle digitale signatur-data i dokumentet er sikret og validert av den datamaskin-utregnede hash-verdien av det opprinnelige dokument. Dokumentet er låst og tids-stemplet med et sertifikat fra en betrodd tredjepart. All kryptografisk bevis er integrert i denne PDF, for fremtidig validering (hvis nødvendig).

### Hvordan bekrefter at dette dokumentet er originalen?

Dokumentet er beskyttet av ett Adobe CDS sertifikat. Når du åpner dokumentet i

Adobe Reader, skal du kunne se at dokumentet er sertifisert av **Penneo e-signature service** <[penneo@penneo.com](mailto:penneo@penneo.com)>. Dette garanterer at innholdet i dokumentet ikke har blitt endret.

Det er lett å kontrollere de kryptografiske beviser som er lokalisert inne i dokumentet, med Penneo validator - <https://penneo.com/validator>