



## ÅRSREGNSKAPET FOR REGNSKAPSÅRET 2022 - GENERELL INFORMASJON

### Enheten

Organisasjonsnummer: 920 395 813  
Organisasjonsform: Aksjeselskap  
Foretaksnavn: BUX HOLDING AS  
Forretningsadresse: Dronning Eufemias gate 31  
0194 OSLO

### Regnskapsår

Årsregnskapets periode: 01.01.2022 - 31.12.2022

### Konsern

Morselskap i konsern: Ja  
Konsernregnskap lagt ved: Nei

### Regnskapsregler

Regler for små foretak benyttet: Ja  
Benyttet ved utarbeidelsen av årsregnskapet til selskapet: Regnskapslovens alminnelige regler

### Årsregnskapet fastsatt av kompetent organ

Bekreftet av representant for selskapet: Luqman Tasadduq Chaudhari  
Dato for fastsettelse av årsregnskapet: 20.06.2023

### Grunnlag for avgivelse

År 2022: Årsregnskapet er elektronisk innlevert  
År 2021: Tall er hentet fra elektronisk innlevert årsregnskap fra 2022

*Det er ikke krav til at årsregnskapet m.v. som sendes til Regnskapsregisteret er undertegnet. Kontrollen på at dette er utført ligger hos revisor/enhetens øverste organ. Sikkerheten ivaretas ved at innsender har rolle/rettighet for innsending av årsregnskapet via Altinn, og ved at det bekreftes at årsregnskapet er fastsatt av kompetent organ.*

Brønnøysundregistrene, 23.07.2024



## Resultatregnskap

Beløp i: NOK	Note	2022	2021
<b>RESULTATREGNSKAP</b>			
<b>Kostnader</b>			
Annen driftskostnad		15 435	16 242
<b>Sum kostnader</b>		<b>15 435</b>	<b>16 242</b>
<b>Driftsresultat</b>		<b>-15 435</b>	<b>-16 242</b>
<b>Finansinntekter og finanskostnader</b>			
Inntekt på investering i datterselskap og tilknyttet selskap	1	119 621	0
Annen finansinntekt	1	0	102 605
<b>Sum finansinntekter</b>		<b>119 621</b>	<b>102 605</b>
Verdireduksjon av finansielle instrumenter vurdert til virkelig verdi		5 282	0
Annen rentekostnad		104 186	86 363
<b>Sum finanskostnader</b>		<b>109 468</b>	<b>86 363</b>
<b>Netto finans</b>		<b>10 153</b>	<b>16 242</b>
<b>Ordinært resultat før skattekostnad</b>		<b>-5 282</b>	<b>0</b>
Skattekostnad	2	0	0
<b>Ordinært resultat etter skattekostnad</b>		<b>-5 282</b>	<b>0</b>
<b>Årsresultat</b>		<b>-5 282</b>	<b>0</b>
<b>Overføringer og disponeringer</b>			
Udekket tap		-5 282	0
<b>Sum overføringer og disponeringer</b>		<b>-5 282</b>	<b>0</b>



## Balanse

Beløp i: NOK	Note	2022	2021
<b>BALANSE - EIENDELER</b>			
<b>Anleggsmidler</b>			
<b>Immaterielle eiendeler</b>			
Utsatt skattefordel	2	0	0
<b>Sum immaterielle eiendeler</b>		<b>0</b>	<b>0</b>
<b>Finansielle anleggsmidler</b>			
Investering i datterselskap	3	3 308 000	5 608 000
Investering i annet foretak i samme konsern	3	0	0
Lån til foretak i samme konsern	3	313 000	313 000
Investeringer i tilknyttet selskap	3	0	0
Lån til tilknyttet selskap og felles kontrollert virksomhet	3	0	0
Investeringer i aksjer og andeler		2 315 000	0
<b>Sum finansielle anleggsmidler</b>		<b>5 936 000</b>	<b>5 921 000</b>
<b>Sum anleggsmidler</b>		<b>5 936 000</b>	<b>5 921 000</b>
<b>Omløpsmidler</b>			
<b>Varer</b>			
<b>Fordringer</b>			
Konsernfordringer	3	119 621	102 605
<b>Sum fordringer</b>		<b>119 621</b>	<b>102 605</b>
<b>Investeringer</b>			
Aksjer og andeler i foretak i samme konsern	3	0	0
Andre finansielle instrumenter		74 718	0
<b>Sum investeringer</b>		<b>74 718</b>	<b>0</b>
<b>Bankinnskudd, kontanter og lignende</b>			
Bankinnskudd, kontanter og lignende		21 764	171
<b>Sum bankinnskudd, kontanter og lignende</b>		<b>21 764</b>	<b>171</b>
<b>Sum omløpsmidler</b>		<b>216 103</b>	<b>102 776</b>
<b>SUM EIENDELER</b>		<b>6 152 103</b>	<b>6 023 776</b>



## Balanse

Beløp i: NOK	Note	2022	2021
<b>BALANSE - EGENKAPITAL OG GJELD</b>			
<b>Egenkapital</b>			
<b>Innskutt egenkapital</b>			
Selskapskapital	4, 5	30 000	30 000
Ikke registrert aksjekapital	5	0	0
Beholdning av egne aksjer	4, 5	0	0
Overkurs	5	0	0
Annen innskutt egenkapital	5	0	0
<b>Sum innskutt egenkapital</b>		<b>30 000</b>	<b>30 000</b>
<b>Opptjent egenkapital</b>			
Fond	5	0	0
Annen egenkapital	5	0	0
Udekket tap	5	5 283	0
<b>Sum opptjent egenkapital</b>		<b>-5 283</b>	<b>0</b>
<b>Sum egenkapital</b>		<b>24 717</b>	<b>30 000</b>
<b>Gjeld</b>			
<b>Langsiktig gjeld</b>			
Utsatt skatt	2	0	0
<b>Sum avsetninger for forpliktelser</b>		<b>0</b>	<b>0</b>
<b>Annen langsiktig gjeld</b>			
Gjeld til kredittinstitusjoner		1 997 008	2 126 543
Langsiktig konserngjeld	3	3 267 817	3 320 410
<b>Sum annen langsiktig gjeld</b>		<b>5 264 825</b>	<b>5 446 953</b>
<b>Sum langsiktig gjeld</b>		<b>5 264 825</b>	<b>5 446 953</b>
<b>Kortsiktig gjeld</b>			
Leverandørgjeld		0	3 435
Betalbar skatt	2	0	0
Kortsiktig konserngjeld	3	364 988	0
Annen kortsiktig gjeld		497 574	543 388
<b>Sum kortsiktig gjeld</b>		<b>862 562</b>	<b>546 823</b>



## Balanse

<b>Beløp i: NOK</b>	<b>Note</b>	<b>2022</b>	<b>2021</b>
Sum gjeld		6 127 387	5 993 776
<b>SUM EGENKAPITAL OG GJELD</b>		<b>6 152 104</b>	<b>6 023 776</b>



## Brønnøysundregistrene

### ÅRSREGNSKAP FOR REGNSKAPSÅRET 2022 - GENERELL INFORMASJON

Journalnummer: 2023 509198

#### Enheten

Organisasjonsnummer: 920 395 813  
Organisasjonsform: Aksjeselskap  
Foretaksnavn: BUX HOLDING AS  
Forretningsadresse: Dronning Eufemias gate 31  
0194 OSLO

#### Regnskapsår

Årsregnskapets periode: 01.01.2022 - 31.12.2022

#### Konsern

Morselskap i konsern: Ja  
Konsernregnskap lagt ved: Nei

#### Regnskapsregler

Regler for små foretak benyttet: Ja  
Benyttet ved utarbeidelsen av  
årsregnskapet til selskapet: Regnskapslovens alminnelige regler

#### Årsregnskapet fastsatt av kompetent organ

Bekreftet av representant for selskapet: Luqman Tasadduq Chaudhari  
Dato for fastsettelse av årsregnskapet: 20.06.2023

#### Revisjon

Selskapet har besluttet at årsregnskapet  
ikke skal revideres: Ja  
Årsregnskapet er utarbeidet av ekstern  
autorisert regnskapsfører: Ja  
Ekstern autorisert regnskapsfører har i  
løpet av regnskapsåret bistått ved den  
løpende regnskapsføringen eller utført  
andre tjenester for selskapet enn å  
utarbeide årsregnskapet: Ja

#### Grunnlag for avgivelse

År 2022: Årsregnskap er elektronisk innlevert.  
År 2021: Tall er hentet fra elektronisk innlevert årsregnskap fra 2022.

*Det er ikke krav til at årsregnskapet m.v. som sendes til Regnskapsregisteret er undertegnet. Kontrollen på at dette er utført ligger hos revisor/enhetens øverste organ. Sikkerheten ivaretas ved at innsender har rolle/rettighet for innsending av årsregnskapet via Altinn, og ved at det bekreftes at årsregnskapet er fastsatt av kompetent organ.*

Brønnøysundregistrene, 22.06.2023

---

Brønnøysundregistrene  
Postadresse: Postboks 900, 8910 Brønnøysund  
Telefon: 75 00 75 00  
E-post: firmapost@brreg.no Internett: www.brreg.no  
Organisasjonsnummer: 974 760 673



Organisasjonsnr: 920 395 813  
BUX HOLDING AS

## RESULTATREGNSKAP

<b>Beløp i: NOK</b>	<b>Note</b>	<b>2022</b>	<b>2021</b>
<b>RESULTATREGNSKAP</b>			
<b>Kostnader</b>			
Annen driftskostnad		15 435	16 242
<b>Sum kostnader</b>		<b>15 435</b>	<b>16 242</b>
<b>Driftsresultat</b>		<b>-15 435</b>	<b>-16 242</b>
<b>Finansinntekter og finanskostnader</b>			
Inntekt på investering i datterselskap og tilknyttet selskap	1	119 621	0
Annen finansinntekt	1	0	102 605
<b>Sum finansinntekter</b>		<b>119 621</b>	<b>102 605</b>
Verdireduksjon av finansielle instrumenter vurdert til virkelig verdi		5 282	0
Annen rentekostnad		104 186	86 363
<b>Sum finanskostnader</b>		<b>109 468</b>	<b>86 363</b>
<b>Netto finans</b>		<b>10 153</b>	<b>16 242</b>
<b>Ordinært resultat før skattekostnad</b>		<b>-5 282</b>	<b>0</b>
Skattekostnad	2	0	0
<b>Ordinært resultat etter skattekostnad</b>		<b>-5 282</b>	<b>0</b>
<b>Årsresultat</b>		<b>-5 282</b>	<b>0</b>
<b>Overføringer og disponeringer</b>			
Udekket tap		-5 282	0
<b>Sum overføringer og disponeringer</b>		<b>-5 282</b>	<b>0</b>



Organisasjonsnr: 920 395 813  
BUX HOLDING AS

## BALANSE

Beløp i: NOK	Note	2022	2021
<b>BALANSE - EIENDELER</b>			
<b>Anleggsmidler</b>			
<b>Immaterielle eiendeler</b>			
Utsatt skattefordel	2	0	0
<b>Sum immaterielle eiendeler</b>		<b>0</b>	<b>0</b>
<b>Finansielle anleggsmidler</b>			
Investering i datterselskap	3	3 308 000	5 608 000
Investering i annet foretak i samme konsern	3	0	0
Lån til foretak i samme konsern	3	313 000	313 000
Investeringer i tilknyttet selskap	3	0	0
Lån til tilknyttet selskap og felles kontrollert virksomhet	3	0	0
Investeringer i aksjer og andeler		2 315 000	0
<b>Sum finansielle anleggsmidler</b>		<b>5 936 000</b>	<b>5 921 000</b>
<b>Sum anleggsmidler</b>		<b>5 936 000</b>	<b>5 921 000</b>
<b>Omløpsmidler</b>			
<b>Varer</b>			
<b>Fordringer</b>			
Konsernfordringer	3	119 621	102 605
<b>Sum fordringer</b>		<b>119 621</b>	<b>102 605</b>
<b>Investeringer</b>			
Aksjer og andeler i foretak i samme konsern	3	0	0
Andre finansielle instrumenter		74 718	0
<b>Sum investeringer</b>		<b>74 718</b>	<b>0</b>
<b>Bankinnskudd, kontanter og lignende</b>			
Bankinnskudd, kontanter og lignende		21 764	171
<b>Sum bankinnskudd, kontanter og lignende</b>		<b>21 764</b>	<b>171</b>
<b>Sum omløpsmidler</b>		<b>216 103</b>	<b>102 776</b>
<b>SUM EIENDELER</b>		<b>6 152 103</b>	<b>6 023 776</b>



## BALANSE - EGENKAPITAL OG GJELD

### Egenkapital

#### Innskutt egenkapital

Selskapskapital	4, 5	30 000	30 000
Ikke registrert aksjekapital	5	0	0
Beholdning av egne aksjer	4, 5	0	0
Overkurs	5	0	0
Annen innskutt egenkapital	5	0	0
<b>Sum innskutt egenkapital</b>		<b>30 000</b>	<b>30 000</b>

#### Opptjent egenkapital

Fond	5	0	0
Annen egenkapital	5	0	0
Udekket tap	5	5 283	0
<b>Sum opptjent egenkapital</b>		<b>-5 283</b>	<b>0</b>

#### Sum egenkapital

24 717 30 000

### Gjeld

#### Langsiktig gjeld

Utsatt skatt	2	0	0
<b>Sum avsetninger for forpliktelseser</b>		<b>0</b>	<b>0</b>

#### Annen langsiktig gjeld

Gjeld til kredittinstitusjoner		1 997 008	2 126 543
Langsiktig konserngjeld	3	3 267 817	3 320 410
<b>Sum annen langsiktig gjeld</b>		<b>5 264 825</b>	<b>5 446 953</b>

#### Sum langsiktig gjeld

5 264 825 5 446 953

#### Kortsiktig gjeld

Leverandørgjeld		0	3 435
Betalbar skatt	2	0	0
Kortsiktig konserngjeld	3	364 988	0
Annen kortsiktig gjeld		497 574	543 388
<b>Sum kortsiktig gjeld</b>		<b>862 562</b>	<b>546 823</b>

#### Sum gjeld

6 127 387 5 993 776

#### SUM EGENKAPITAL OG GJELD

6 152 104 6 023 776



Organisasjonsnr: 920 395 813  
BUX HOLDING AS

NOTEOPPLYSNINGER - SELSKAP - alle poster oppgitt i hele tall

## Note

### Regnskapsprinsipper

Årsregnskapet er satt opp i samsvar med regnskapsloven og god regnskapsskikk for små foretak. Klassifisering og vurdering av balanseposter Anleggsmidler er eiendeler bestemt til varig eie eller bruk. Eiendeler som er knyttet til varekretsløpet er klassifisert som omløpsmidler. Fordringer klassifiseres som omløpsmidler hvis de forfaller til betaling innen ett år etter transaksjonsdagen. Tilsvarende klassifiseres gjeld som kortsiktig hvis gjelden forfaller til betaling innen ett år. Langsiktig gjeld er gjeld som forfaller senere enn ett år etter transaksjonsdagen. Første års avdrag på langsiktige fordringer og langsiktig gjeld klassifiseres likevel ikke som omløpsmiddel og kortsiktig gjeld. Omløpsmidler vurderes til laveste av anskaffelseskost og virkelig verdi. Kortsiktig gjeld balanseføres til nominelt beløp på etableringstidspunktet. Anleggsmidler vurderes til anskaffelseskost. Varige anleggsmidler avskrives etter en fornuftig avskrivningsplan. Anleggsmidlene nedskrives til virkelig verdi ved verdifall som ikke forventes å være forbigående. Langsiktig gjeld med unntak av andre avsetninger balanseføres til nominelt beløp på etableringstidspunktet. Fordringer Kundefordringer og andre fordringer er oppført i balansen til pålydende etter fradrag for avsetning til forventet tap. Avsetning til tap gjøres på grunnlag av individuelle vurderinger av de enkelte fordringene. I tillegg gjøres det for øvrige kundefordringer en uspesifisert avsetning for å dekke antatt tap. Varige driftsmidler Varige driftsmidler balanseføres og avskrives over driftsmidlenes levetid dersom de har antatt levetid over 3 år og har en kostpris som overstiger kr 15 000. Direkte vedlikehold av driftsmidler kostnadsføres løpende under driftskostnader, mens påkostninger eller forbedringer tillegges driftsmidlets kostpris og avskrives i takt med driftsmidlet. Skatt Skattekostnaden i resultatregnskapet omfatter både periodens betalbare skatt og endring i utsatt skatt. Utsatt skatt er beregnet med 22% på grunnlag av de midlertidige forskjeller som eksisterer mellom regnskapsmessige og skattemessige verdier, samt skattemessig underskudd til fremføring ved utgangen av regnskapsåret. Skatteøkende og skattereduserende midlertidige forskjeller som reverserer eller kan reversere i samme periode er fastsatt og skattevirkningen er beregnet på nettogrunnlaget.

## Note

Antall årsverk i regnskapsåret  
0.00

<u>Sum</u>	<u>Beløp</u>
<u>Balanseført verdi 31.12.</u>	<u>Varige driftsmidler Immaterielle eiend.</u>

## Note



3

Konsern, tilknyttet selskap m.v.

Investering som regnskapsføres etter egenkapitalmetoden

Konsernregnskap

Virksomheten inngår i konsolideringen til morselskapets konsernregnsk.: Nei

Morselskapet sitt navn

Forretningskontor for morselskapet

Datterselskap er utelatt fra konsolideringen: Nei

Begrunnelse for at datterselskap er utelatt fra konsolideringen

Konsern, tilknyttet selskap m.v. - fordringer og gjeld

Fordringer

<u>Samlet beløp - foretak i samme konsern</u>	<u>Årets</u>	<u>Fjorårets</u>
	432621.00	313000.00

<u>Samlet beløp - tilknyttet selskap</u>	<u>Årets</u>	<u>Fjorårets</u>
--	--------------	------------------

Annen langsiktig gjeld

<u>Samlet beløp - foretak i samme konsern</u>	<u>Årets</u>	<u>Fjorårets</u>
	3632805.00	3423014.00

Kortsiktig gjeld

<u>Samlet beløp - foretak i samme konsern</u>	<u>Årets</u>	<u>Fjorårets</u>
---	--------------	------------------

<u>Samlet beløp - felles kontrollert virksomhet</u>	<u>Årets</u>	<u>Fjorårets</u>
---	--------------	------------------

<u>Pantstillelse</u>	<u>Beløp</u>
----------------------	--------------

Note

Fordringer

Fordringer som forfaller senere enn ett år etter regnskapsårets slutt

Mer om fordringer

Note

Virkelig verdi og resultatført verdiendr. i perioden, finansielle instrumenter



Mer om finansielle instrumenter

Beskrivelse av finansielle derivater

<u>Beholdning av egne aksjer</u>	<u>Antall</u>	<u>Pålydende</u>	<u>Andel av aksjek.</u>
----------------------------------	---------------	------------------	-------------------------

Note

Lån og sikkerhetsstillelse til medlemmer

Er det gitt lån eller sikkerhetsstillelse til ledende personer: Nei

Opplysninger om:

Medlemmer av:

Mer om lån og sikkerhetsstillelse



BUX HOLDING AS  
920 395 813

## Resultatregnskap

	Note	2022	2021
<b>Driftskostnader</b>			
Annen driftskostnad		-15 435	-16 242
<b>Sum driftskostnader</b>		<b>-15 435</b>	<b>-16 242</b>
<b>Driftsresultat</b>		<b>-15 435</b>	<b>-16 242</b>
<b>Finansinntekter</b>			
Inntekt på investering i datterselskap og tilknyttet selskap	1	119 621	0
Annen finansinntekt	1	0	102 605
<b>Sum finansinntekter</b>		<b>119 621</b>	<b>102 605</b>
<b>Finanskostnader</b>			
Verdireduksjon av finansielle instrumenter vurdert til virkelig verdi		-5 282	0
Annen rentekostnad		-104 186	-86 363
<b>Sum finanskostnader</b>		<b>-109 468</b>	<b>-86 363</b>
<b>Netto finans</b>		<b>10 153</b>	<b>16 242</b>
<b>Resultat før skattekostnad</b>		<b>-5 282</b>	<b>0</b>
<b>Årsresultat</b>		<b>-5 282</b>	<b>0</b>
<b>Overføringer</b>			
Udekket tap		-5 282	0
<b>Sum overføringer</b>		<b>-5 282</b>	<b>0</b>



BUX HOLDING AS  
920 395 813

### Balanse pr. 31.12

	Note	2022	2021
<b>EIENDELER</b>			
<b>Anleggsmidler</b>			
<b>Finansielle anleggsmidler</b>			
Investering i datterselskap	3	3 308 000	5 608 000
Lån til foretak i samme konsern	3	313 000	313 000
Investeringer i aksjer og andeler		2 315 000	0
<b>Sum finansielle anleggsmidler</b>		<b>5 936 000</b>	<b>5 921 000</b>
<b>Sum anleggsmidler</b>		<b>5 936 000</b>	<b>5 921 000</b>
<b>Omløpsmidler</b>			
<b>Fordringer</b>			
Kortsiktige konsernfordringer	3	119 621	102 605
<b>Sum fordringer</b>		<b>119 621</b>	<b>102 605</b>
<b>Investeringer</b>			
Andre finansielle instrumenter		74 718	0
<b>Sum investeringer</b>		<b>74 718</b>	<b>0</b>
<b>Bankinnskudd, kontanter og lignende</b>			
Bankinnskudd, kontanter og lignende		21 764	171
<b>Sum bankinnskudd, kontanter og lignende</b>		<b>21 764</b>	<b>171</b>
<b>Sum omløpsmidler</b>		<b>216 104</b>	<b>102 776</b>
<b>SUM EIENDELER</b>		<b>6 152 104</b>	<b>6 023 776</b>



BUX HOLDING AS  
920 395 813

### Balanse pr. 31.12

	Note	2022	2021
<b>EGENKAPITAL OG GJELD</b>			
<b>Egenkapital</b>			
<b>Innskutt egenkapital</b>			
Selskapskapital	4, 5	30 000	30 000
<b>Sum innskutt egenkapital</b>		<b>30 000</b>	<b>30 000</b>
<b>Opptjent egenkapital</b>			
Udekket tap	5	-5 283	0
<b>Sum opptjent egenkapital</b>		<b>-5 283</b>	<b>0</b>
<b>Sum egenkapital</b>		<b>24 717</b>	<b>30 000</b>
<b>Gjeld</b>			
<b>Annen langsiktig gjeld</b>			
Gjeld til kredittinstitusjoner		1 997 008	2 126 543
Langsiktig konserngjeld	3	3 267 817	3 320 410
<b>Sum annen langsiktig gjeld</b>		<b>5 264 825</b>	<b>5 446 953</b>
<b>Kortsiktig gjeld</b>			
Leverandørgjeld		0	3 435
Kortsiktig konserngjeld	3	364 988	0
Annen kortsiktig gjeld		497 574	543 388
<b>Sum kortsiktig gjeld</b>		<b>862 562</b>	<b>546 823</b>
<b>Sum gjeld</b>		<b>6 127 386</b>	<b>5 993 776</b>
<b>SUM EGENKAPITAL OG GJELD</b>		<b>6 152 104</b>	<b>6 023 776</b>

OSLO, 20.06.2023

---

Luqman Tasadduq  
Chaudhari  
styrets leder



BUX HOLDING AS  
920 395 813

## Noter

### Regnskapsprinsipper

Årsregnskapet er satt opp i samsvar med regnskapsloven og god regnskapsskikk for små foretak.

#### Klassifisering og vurdering av balanseposter

Anleggsmidler er eiendeler bestemt til varig eie eller bruk. Eiendeler som er knyttet til varekretsløpet er klassifisert som omløpsmidler. Fordringer klassifiseres som omløpsmidler hvis de forfaller til betaling innen ett år etter transaksjonsdagen. Tilsvarende klassifiseres gjeld som kortsiktig hvis gjelden forfaller til betaling innen ett år. Langsiktig gjeld er gjeld som forfaller senere enn ett år etter transaksjonsdagen. Første års avdrag på langsiktige fordringer og langsiktig gjeld klassifiseres likevel ikke som omløpsmiddel og kortsiktig gjeld.

Omløpsmidler vurderes til laveste av anskaffelseskost og virkelig verdi. Kortsiktig gjeld balanseføres til nominelt beløp på etableringstidspunktet.

Anleggsmidler vurderes til anskaffelseskost. Varige anleggsmidler avskrives etter en fornuftig avskrivningsplan. Anleggsmidlene nedskrives til virkelig verdi ved verdifall som ikke forventes å være forbigående. Langsiktig gjeld med unntak av andre avsetninger balanseføres til nominelt beløp på etableringstidspunktet.

#### Fordringer

Kundefordringer og andre fordringer er oppført i balansen til pålydende etter fradrag for avsetning til forventet tap. Avsetning til tap gjøres på grunnlag av individuelle vurderinger av de enkelte fordringene. I tillegg gjøres det for øvrige kundefordringer en uspesifisert avsetning for å dekke antatt tap.

#### Varige driftsmidler

Varige driftsmidler balanseføres og avskrives over driftsmidlenes levetid dersom de har antatt levetid over 3 år og har en kostpris som overstiger kr 15 000. Direkte vedlikehold av driftsmidler kostnadsføres løpende under driftskostnader, mens påkostninger eller forbedringer tillegges driftsmidlets kostpris og avskrives i takt med driftsmidlet.

#### Skatt

Skattekostnaden i resultatregnskapet omfatter både periodens betalbare skatt og endring i utsatt skatt. Utsatt skatt er beregnet med 22% på grunnlag av de midlertidige forskjeller som eksisterer mellom regnskapsmessige og skattemessige verdier, samt skattemessig underskudd til fremføring ved utgangen av regnskapsåret. Skatteøkende og skattereduserende midlertidige forskjeller som reverserer eller kan reversere i samme periode er fastsatt og skattevirkningen er beregnet på nettogrunnlaget.

### Antall årsverk

Selskapet har ikke hatt ansatte i løpet av regnskapsåret.

### Lån og sikkerhetsstillelse til ledende personer, aksjeeiere med videre

Det er ikke gitt lån eller sikkerhetsstillelse til medlemmer av styrende organer.



BUX HOLDING AS  
920 395 813

## Note 1 - Konsern, datterselskap og tilknyttet selskap

Navn og forretningsadresse	Eierandel %	Stemmeandel %	Egenkapital siste årsregnskap	Resultat siste årsregnskap
Asif Dental AS	100	100	7 956	-43 811
BuxConsulting AS	100	100	3 689 439	904 455
Nedre Rommen 7 seksjon 3 AS	100	100	1 874 981	54 404
Famous Foods AS	94	94	89 914	-887 388

Konsernregnskapet inngår ikke i konsolideringen til morselskap.

## Note 2 - Spesifisering av skatt

Skattepliktig inntekt	2022	2021
Resultat før skatt	-5 282	0
Permanente forskjeller	-114 339	102 605
+/- Mottatt/avgitt konsernbidrag	119 621	-102 605
<b>Skattepliktig inntekt</b>	<b>0</b>	<b>0</b>

## Note 3 - Konsern, tilknyttet selskap m.v.

### Fordringer

	2022	2021
Samlet beløp som gjelder foretak i samme konsern	432 621	313 000

### Annen langsiktig gjeld

	2022	2021
Samlet beløp som gjelder foretak i samme konsern	3 632 805	3 423 014


## Note 4 - Aksjer

Aksjeklasse	Antall aksjer	Aksjenes pålydende	Bokført verdi
Ord. aksjer	100	300	30 000

Aksjonærer	Antall aksjer	Eierandel %	Aksjeklasse
Luqman Tasadduq Chaudari	100	100	Ord. aksjer

## Note 5 - Egenkapital


	Aksjekapital	Udekket tap	Sum
Egenkapital 31.12 forrige år	30 000	0	30 000
Årsresultat	0	-5 282	-5 282
Egenkapital 31.12.2022	30 000	-5 283	24 717



Årsregnskap for  
**BUX HOLDING AS**  
920 395 813  
Regnskapsår  
01.01.2022 - 31.12.2022



BUX HOLDING AS  
920 395 813




## Resultatregnskap

	Note	2022	2021
<b>Driftskostnader</b>			
Annen driftskostnad		-15 435	-16 242
<b>Sum driftskostnader</b>		<b>-15 435</b>	<b>-16 242</b>
<b>Driftsresultat</b>		<b>-15 435</b>	<b>-16 242</b>
<b>Finansinntekter</b>			
Inntekt på investering i datterselskap og tilknyttet selskap	1	119 621	0
Annen finansinntekt	1	0	102 605
<b>Sum finansinntekter</b>		<b>119 621</b>	<b>102 605</b>
<b>Finanskostnader</b>			
Verdireduksjon av finansielle instrumenter vurdert til virkelig verdi		-5 282	0
Annen rentekostnad		-104 186	-86 363
<b>Sum finanskostnader</b>		<b>-109 468</b>	<b>-86 363</b>
<b>Netto finans</b>		<b>10 153</b>	<b>16 242</b>
<b>Resultat før skattekostnad</b>		<b>-5 282</b>	<b>0</b>
<b>Årsresultat</b>		<b>-5 282</b>	<b>0</b>
<b>Overføringer</b>			
Udekket tap		-5 282	0
<b>Sum overføringer</b>		<b>-5 282</b>	<b>0</b>



BUX HOLDING AS  
920 395 813




## Balanse pr. 31.12

	Note	2022	2021
<b>EIENDELER</b>			
<b>Anleggsmidler</b>			
<b>Finansielle anleggsmidler</b>			
Investering i datterselskap	3	3 308 000	5 608 000
Lån til foretak i samme konsern	3	313 000	313 000
Investeringer i aksjer og andeler		2 315 000	0
<b>Sum finansielle anleggsmidler</b>		<b>5 936 000</b>	<b>5 921 000</b>
<b>Sum anleggsmidler</b>		<b>5 936 000</b>	<b>5 921 000</b>
<b>Omløpsmidler</b>			
<b>Fordringer</b>			
Kortsiktige konsernfordringer	3	119 621	102 605
<b>Sum fordringer</b>		<b>119 621</b>	<b>102 605</b>
<b>Investeringer</b>			
Andre finansielle instrumenter		74 718	0
<b>Sum investeringer</b>		<b>74 718</b>	<b>0</b>
<b>Bankinnskudd, kontanter og lignende</b>			
Bankinnskudd, kontanter og lignende		21 764	171
<b>Sum bankinnskudd, kontanter og lignende</b>		<b>21 764</b>	<b>171</b>
<b>Sum omløpsmidler</b>		<b>216 104</b>	<b>102 776</b>
<b>SUM EIENDELER</b>		<b>6 152 104</b>	<b>6 023 776</b>



BUX HOLDING AS  
920 395 813



## Balanse pr. 31.12

	Note	2022	2021
<b>EGENKAPITAL OG GJELD</b>			
<b>Egenkapital</b>			
<b>Innskutt egenkapital</b>			
Selskapskapital	4, 5	30 000	30 000
<b>Sum innskutt egenkapital</b>		<b>30 000</b>	<b>30 000</b>
<b>Opptjent egenkapital</b>			
Udekket tap	5	-5 283	0
<b>Sum opptjent egenkapital</b>		<b>-5 283</b>	<b>0</b>
<b>Sum egenkapital</b>		<b>24 717</b>	<b>30 000</b>
<b>Gjeld</b>			
<b>Annen langsiktig gjeld</b>			
Gjeld til kredittinstitusjoner		1 997 008	2 126 543
Langsiktig konserngjeld	3	3 267 817	3 320 410
<b>Sum annen langsiktig gjeld</b>		<b>5 264 825</b>	<b>5 446 953</b>
<b>Kortsiktig gjeld</b>			
Leverandørgjeld		0	3 435
Kortsiktig konserngjeld	3	364 988	0
Annen kortsiktig gjeld		497 574	543 388
<b>Sum kortsiktig gjeld</b>		<b>862 562</b>	<b>546 823</b>
<b>Sum gjeld</b>		<b>6 127 386</b>	<b>5 993 776</b>
<b>SUM EGENKAPITAL OG GJELD</b>		<b>6 152 104</b>	<b>6 023 776</b>

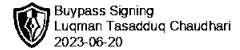
OSLO, 01.06.2023

---

Luqman Tasadduq  
Chaudhari  
styrets leder



**BUX HOLDING AS**  
920 395 813



## Noter

### Regnskapsprinsipper

Årsregnskapet er satt opp i samsvar med regnskapsloven og god regnskapsskikk for små foretak.

#### Klassifisering og vurdering av balanseposter

Anleggsmidler er eiendeler bestemt til varig eie eller bruk. Eiendeler som er knyttet til varekretsløpet er klassifisert som omløpsmidler. Fordringer klassifiseres som omløpsmidler hvis de forfaller til betaling innen ett år etter transaksjonsdagen. Tilsvarende klassifiseres gjeld som kortsiktig hvis gjelden forfaller til betaling innen ett år. Langsiktig gjeld er gjeld som forfaller senere enn ett år etter transaksjonsdagen. Første års avdrag på langsiktige fordringer og langsiktig gjeld klassifiseres likevel ikke som omløpsmiddel og kortsiktig gjeld.

Omløpsmidler vurderes til laveste av anskaffelseskost og virkelig verdi. Kortsiktig gjeld balanseføres til nominelt beløp på etableringstidspunktet.

Anleggsmidler vurderes til anskaffelseskost. Varige anleggsmidler avskrives etter en fornuftig avskrivningsplan. Anleggsmidlene nedskrives til virkelig verdi ved verdifall som ikke forventes å være forbigående. Langsiktig gjeld med unntak av andre avsetninger balanseføres til nominelt beløp på etableringstidspunktet.

#### Fordringer

Kundefordringer og andre fordringer er oppført i balansen til pålydende etter fradrag for avsetning til forventet tap. Avsetning til tap gjøres på grunnlag av individuelle vurderinger av de enkelte fordringene. I tillegg gjøres det for øvrige kundefordringer en uspesifisert avsetning for å dekke antatt tap.

#### Varige driftsmidler

Varige driftsmidler balanseføres og avskrives over driftsmidlenes levetid dersom de har antatt levetid over 3 år og har en kostpris som overstiger kr 15 000. Direkte vedlikehold av driftsmidler kostnadsføres løpende under driftskostnader, mens påkostninger eller forbedringer tillegges driftsmidlets kostpris og avskrives i takt med driftsmidlet.

#### Skatt

Skattekostnaden i resultatregnskapet omfatter både periodens betalbare skatt og endring i utsatt skatt. Utsatt skatt er beregnet med 22% på grunnlag av de midlertidige forskjeller som eksisterer mellom regnskapsmessige og skattemessige verdier, samt skattemessig underskudd til fremføring ved utgangen av regnskapsåret. Skatteøkende og skattereduserende midlertidige forskjeller som reverserer eller kan reversere i samme periode er fastsatt og skattevirkningen er beregnet på nettogrunnlaget.

### Antall årsverk

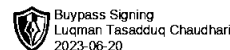
Selskapet har ikke hatt ansatte i løpet av regnskapsåret.

### Lån og sikkerhetsstillelse til ledende personer, aksjeeiere med videre

Det er ikke gitt lån eller sikkerhetsstillelse til medlemmer av styrende organer.



BUX HOLDING AS  
920 395 813



## Note 1 - Konsern, datterselskap og tilknyttet selskap

Navn og forretningsadresse	Eierandel %	Stemmeandel %	Egenkapital siste årsregnskap	Resultat siste årsregnskap
Asif Dental AS	100	100	7 956	-43 811
BuxConsulting AS	100	100	3 689 439	904 455
Nedre Rommen 7 seksjon 3 AS	100	100	1 874 981	54 404
Famous Foods AS	94	94	89 914	-887 388

Konsernregnskapet inngår ikke i konsolideringen til morselskap.

## Note 2 - Spesifisering av skatt

Skattepliktig inntekt	2022	2021
Resultat før skatt	-5 282	0
Permanente forskjeller	-114 339	102 605
+/- Mottatt/avgitt konsernbidrag	119 621	-102 605
<b>Skattepliktig inntekt</b>	<b>0</b>	<b>0</b>

## Note 3 - Konsern, tilknyttet selskap m.v.

### Fordringer

	2022	2021
Samlet beløp som gjelder foretak i samme konsern	432 621	313 000

### Annen langsiktig gjeld

	2022	2021
Samlet beløp som gjelder foretak i samme konsern	3 632 805	3 423 014

## Note 4 - Aksjer

Aksjeklasse	Antall aksjer	Aksjenes pålydende	Bokført verdi
Ord. aksjer	100	300	30 000

Aksjonærer	Antall aksjer	Eierandel %	Aksjeklasse
Luqman Tasadduq Chaudari	100	100	Ord. aksjer

## Note 5 - Egenkapital

	Aksjekapital	Udekket tap	Sum
Egenkapital 31.12 forrige år	30 000	0	30 000
Årsresultat	0	-5 282	-5 282
Egenkapital 31.12.2022	30 000	-5 283	24 717